



GOBIERNO DEL ESTADO  
DE OAXACA

# TOMO V – O

## SECTOR PARAESTATAL

### INDICE

1

#### **1. INSTITUTO DE CAPACITACIÓN Y PRODUCTIVIDAD PARA EL TRABAJO DEL ESTADO DE OAXACA**

**6-95**

1.1.- Resultados Generales

1.2.- Información Contable

1.2.1.- Estado de Actividades

1.2.2.- Estado de Situación financiera

1.2.3.- Estado de variación en la hacienda pública

1.2.4.- Estado de cambios en la situación financiera

1.2.5.- Estado de Flujos de Efectivo

1.2.6.- Estado analítico del activo

1.2.7.- Estado analítico de la deuda y otros pasivos

1.2.8.- Informe sobre pasivos contingentes consolidado

1.2.9.- Notas a los estados financieros consolidado

1.3.- Información Presupuestaria

1.3.1.- Estado analítico de los ingresos presupuestarios

1.3.2.- Estado analítico del ejercicio del presupuesto de egresos en Clasificación por Objeto del Gasto

1.3.3.- Estado analítico del ejercicio del presupuesto de egresos en Clasificación Económica (por Tipo de Gasto)

1.3.4.- Estado analítico del ejercicio del presupuesto de egresos en Clasificación Administrativa

1.3.5.- Estado analítico del ejercicio del presupuesto de egresos en Clasificación Funcional

1.4.- Deuda

1.4.1.- endeudamiento neto

1.4.2.- Intereses de la deuda

1.4.3.- Indicadores de postura fiscal

1.5.- Información Programática

1.5.1.-Resumen por programa presupuestario

1.5.2.-Indicadores de Resultados

1.5.3.- Programas y Proyectos de inversión

1.6.- Anexos (Información Adicional)

1.6.1.- Relación de los bienes inmuebles

1.6.2.- Relación de los bienes muebles

1.6.3.- Relación de cuentas bancarias Productivas

1.6.4.- Relación de esquema bursátiles y de cobertura financiera

1.6.5.- Montos pagados por ayudas y subsidios



GOBIERNO DEL ESTADO  
DE OAXACA

1.7.- Información Correspondiente a Disciplina Financiera

- 1.7.1.- Estado de Situación Financiera Detallado-LDF
- 1.7.2.- Balance Presupuestario
- 1.7.3.- Estado Analítico de Ingresos Detallado
- 1.7.4.- Informe Analítico de la Deuda y Otros Pasivos
- 1.7.5.- Informe Analítico de Obligaciones Diferentes de Financiamiento
- 1.7.6.- Estado Analítico del Presupuesto de Egresos Clasificador por Objeto del Gasto (Capítulo-Concepto)
- 1.7.7.- Estado Analítico del Presupuesto de Egresos Clasificación Administrativa
- 1.7.8.- Estado Analítico del Presupuesto de Egresos Clasificación Funcional (Finalidad y Función)
- 1.7.9.- Estado Analítico del Presupuesto de Egresos Clasificación de Servicios Personales
- 1.7.10.- Informe Sobre Estudios Actuariales

**2. UNIVERSIDAD DE CHALCATONGO**

**96-160**

2.1.- Resultados Generales

2.2.- Información Contable

- 2.2.1.- Estado de Actividades
- 2.2.2.- Estado de Situación financiera
- 2.2.3.- Estado de variación en la hacienda pública
- 2.2.4.- Estado de cambios en la situación financiera
- 2.2.5.- Estado de Flujos de Efectivo
- 2.2.6.- Estado analítico del activo
- 2.2.7.- Estado analítico de la deuda y otros pasivos
- 2.2.8.- Informe sobre pasivos contingentes
- 2.2.9.- Notas a los estados financieros

2.3.- Información Presupuestaria

- 2.3.1.- Estado analítico de ingresos presupuestarios
- 2.3.2.- Estado analítico del ejercicio del presupuesto de egresos en Clasificación por Objeto del Gasto
- 2.3.3.- Estado analítico del ejercicio del presupuesto de egresos en Clasificación Económica (por Tipo de Gasto)
- 2.3.4.- Estado analítico del ejercicio del presupuesto de egresos en Clasificación Administrativa
- 2.3.5.- Estado analítico del ejercicio del presupuesto de egresos en Clasificación Funcional

2.4.- Deuda

- 2.4.1.- Endeudamiento neto
- 2.4.2.- Intereses de la deuda
- 2.4.3.- Indicadores de postura fiscal



GOBIERNO DEL ESTADO  
DE OAXACA

2.5.- Información Programática

- 2.5.1.- Resumen por programa presupuestario
- 2.5.2.- Indicadores de resultados
- 2.5.3.- Programas y Proyectos de inversión

2.6.- Anexos (Información Adicional)

- 2.6.1.- Relación de los bienes inmuebles
- 2.6.2.- Relación de los bienes muebles
- 2.6.3.- Relación de cuentas bancarias Productivas
- 2.6.4.- Relación de esquema bursátiles y de cobertura financiera
- 2.6.5.- Montos pagados por ayudas y subsidios

2.7.- Información Correspondiente a Disciplina Financiera

- 2.7.1.- Estado de Situación Financiera Detallado-LDF
- 2.7.2.- Balance Presupuestario
- 2.7.3.- Estado Analítico de Ingresos Detallado
- 2.7.4.- Informe Analítico de la Deuda y Otros Pasivos
- 2.7.5.- Informe Analítico de Obligaciones Diferentes de Financiamiento
- 2.7.6.- Estado Analítico del Presupuesto de Egresos Clasificador por Objeto del Gasto (Capítulo-Concepto)
- 2.7.7.- Estado Analítico del Presupuesto de Egresos Clasificación Administrativa
- 2.7.8.- Estado Analítico del Presupuesto de Egresos Clasificación Funcional (Finalidad y Función)
- 2.7.9.- Estado Analítico del Presupuesto de Egresos Clasificación de Servicios Personales
- 2.7.10.- Informe Sobre Estudios Actuariales

**3. UNIDAD DE INTELIGENCIA PATRIMONIAL Y ECONÓMICA DEL ESTADO DE OAXACA**

**161-224**

3.1.- Resultados Generales

3.2.- Información Contable

- 3.2.1.- Estado de Actividades
- 3.2.2.- Estado de Situación financiera
- 3.2.3.- Estado de variación en la hacienda pública
- 3.2.4.- Estado de cambios en la situación financiera
- 3.2.5.- Estado de Flujos de Efectivo
- 3.2.6.- Estado analítico del activo
- 3.2.7.- Estado analítico de la deuda y otros pasivos
- 3.2.8.- Informe sobre pasivos contingentes
- 3.2.9.- Notas a los estados financieros

3.3.- Información Presupuestaria

- 3.3.1.- Estado analítico de ingresos presupuestarios
- 3.3.2.- Estado analítico del ejercicio del presupuesto de egresos en Clasificación por Objeto del Gasto



GOBIERNO DEL ESTADO  
DE OAXACA

3.3.3.- Estado analítico del ejercicio del presupuesto de egresos en Clasificación Económica (por Tipo de Gasto)

3.3.4.- Estado analítico del ejercicio del presupuesto de egresos en Clasificación Administrativa

3.3.5.- Estado analítico del ejercicio del presupuesto de egresos en Clasificación Funcional

3.4.- Deuda

3.4.1.- Endeudamiento neto

3.4.2.- Intereses de la deuda

3.4.3.- Indicadores de postura fiscal

3.5.- Información Programática

3.5.1.- Resumen por programa presupuestario

3.5.2.- Indicadores de resultados

3.5.3.- Programas y Proyectos de inversión

3.6.- Anexos (Información Adicional)

3.6.1.- Relación de los bienes inmuebles

3.6.2.- Relación de los bienes muebles

3.6.3.- Relación de cuentas bancarias Productivas

3.6.4.- Relación de esquema bursátiles y de cobertura financiera

3.6.5.- Montos pagados por ayudas y subsidios

3.7.- Información Correspondiente a Disciplina Financiera

3.7.1.- Estado de Situación Financiera Detallado-LDF

3.7.2.- Balance Presupuestario

3.7.3.- Estado Analítico de Ingresos Detallado

3.7.4.- Informe Analítico de la Deuda y Otros Pasivos

3.7.5.- Informe Analítico de Obligaciones Diferentes de Financiamiento

3.7.6.- Estado Analítico del Presupuesto de Egresos Clasificador por Objeto del Gasto (Capítulo-Concepto)

3.7.7.- Estado Analítico del Presupuesto de Egresos Clasificación Administrativa

3.7.8.- Estado Analítico del Presupuesto de Egresos Clasificación Funcional (Finalidad y Función)

3.7.9.- Estado Analítico del Presupuesto de Egresos Clasificación de Servicios Personales

3.7.10.- Informe Sobre Estudios Actuariales

**4. FIDEICOMISO PARA EL DESARROLLO LOGÍSTICO DEL ESTADO DE OAXACA**

**225-311**

4.1.- Resultados Generales

4.2.- Información Contable

4.2.1.- Estado de Actividades

4.2.2.- Estado de Situación financiera

4.2.3.- Estado de variación en la hacienda pública

4.2.4.- Estado de cambios en la situación financiera





GOBIERNO DEL ESTADO  
DE OAXACA

- 4.2.5.- Estado de Flujos de Efectivo
- 4.2.6.- Estado analítico del activo
- 4.2.7.- Estado analítico de la deuda y otros pasivos
- 4.2.8.- Informe sobre pasivos contingentes
- 4.2.9.- Notas a los estados financieros

4.3.- Información Presupuestaria

- 4.3.1.- Estado analítico de ingresos presupuestarios
- 4.3.2.- Estado analítico del ejercicio del presupuesto de egresos en Clasificación por Objeto del Gasto
- 4.3.3.- Estado analítico del ejercicio del presupuesto de egresos en Clasificación Económica (por Tipo de Gasto)
- 4.3.4.- Estado analítico del ejercicio del presupuesto de egresos en Clasificación Administrativa
- 4.3.5.- Estado analítico del ejercicio del presupuesto de egresos en Clasificación Funcional

4.4.- Deuda

- 4.4.1.- Endeudamiento neto
- 4.4.2.- Intereses de la deuda
- 4.4.3.- Indicadores de postura fiscal

4.5.- Información Programática

- 4.5.1.- Resumen por programa presupuestario
- 4.5.2.- Indicadores de resultados
- 4.5.3.- Programas y Proyectos de inversión

4.6.- Anexos (Información Adicional)

- 4.6.1.- Relación de los bienes inmuebles
- 4.6.2.- Relación de los bienes muebles
- 4.6.3.- Relación de cuentas bancarias productivas
- 4.6.4.- Relación de esquema bursátiles y de cobertura financiera
- 4.6.5.- Montos pagados por ayudas y subsidios

4.7.- Información Correspondiente a Disciplina Financiera

- 4.7.1.- Estado de Situación Financiera Detallado-LDF
- 4.7.2.- Balance Presupuestario
- 4.7.3.- Estado Analítico de Ingresos Detallado
- 4.7.4.- Informe Analítico de la Deuda y Otros Pasivos
- 4.7.5.- Informe Analítico de Obligaciones Diferentes de Financiamiento
- 4.7.6.- Estado Analítico del Presupuesto de Egresos Clasificador por Objeto del Gasto (Capítulo-Concepto)
- 4.7.7.- Estado Analítico del Presupuesto de Egresos Clasificación Administrativa
- 4.7.8.- Estado Analítico del Presupuesto de Egresos Clasificación Funcional (Finalidad y Función)
- 4.7.9.- Estado Analítico del Presupuesto de Egresos Clasificación de Servicios Personales
- 4.7.10.- Informe Sobre Estudios Actuariales



GOBIERNO DEL ESTADO  
DE OAXACA

# **INSTITUTO DE CAPACITACIÓN Y PRODUCTIVIDAD PARA EL TRABAJO DEL ESTADO DE OAXACA**

**(Entidades Paraestatales y Fideicomisos No Empresariales y No Financieros)**



GOBIERNO DEL ESTADO  
DE OAXACA



## Resultados Generales obtenidos durante el ejercicio 01 de enero – 31 de diciembre del 2024.

El Instituto de Capacitación y Productividad para el Trabajo del Estado de Oaxaca (ICAPET), es un Organismo Público Descentralizado, con personalidad jurídica y patrimonio propio de conformidad con los términos establecidos en su Decreto de Creación, publicado el 22 de marzo de 1997.

Mediante Anexo de Ejecución/Apoyo Financiero 2024 SEMS-ICAPET-OAXACA, celebrado por el Gobierno Federal, por conducto de la Secretaría de Educación Pública a través de la Subsecretaría de Educación Media Superior (SEMS), el Gobierno del Estado Libre y Soberano de Oaxaca, y el Instituto de Capacitación y Productividad para el Trabajo del Estado de Oaxaca (ICAPET), así mismo derivado del Convenio de Coordinación para la Creación, Operación y Apoyo Financiero del ICAPET, donde se establece que la SEP contribuye con una aportación equivalente al 60% de subsidio para los gastos de operación de este Instituto, y el Gobierno del Estado aporta el 40% restante a la integración del presupuesto anual de operación que fue autorizado en el Presupuesto de Egresos para el presente ejercicio fiscal.

Mediante oficio número SF/SECyT/1504/202 de fecha 15 de diciembre de 2024, suscrito por la C.P. Andrea Fabiola Acevedo Merlín, en su carácter de Subsecretaria de Egresos, Contabilidad y Tesorería, de la Secretaría de Finanzas, aprobó el Presupuesto Anual por un importe de \$ 102,566,678.99 (Ciento dos millones quinientos sesenta y seis mil seiscientos setenta y ocho pesos 99/100M.N.), del cual al 31 de diciembre del presente, refleja un presupuesto modificado por un importe de \$ 135,206,043.00 (Ciento treinta y cinco millones doscientos seis mil cuarenta y tres pesos 00/100 M.N.), y un presupuesto ejercido por un importe de \$ 121,384,662.64 (ciento veintiún millones trescientos ochenta y cuatro mil seiscientos sesenta y dos pesos 64/100 M.N.), como se muestra:



GOBIERNO DEL ESTADO  
DE OAXACA



### Avance del Presupuesto Anual Autorizado del 01 de enero al 31 de diciembre del 2024

APROBADO	MODIFICADO	EJERCIDO	POR EJERCER
\$ 102,566,678.89	\$ 135,206,043.00	\$ 121,384,662.64	\$ 13,821,380,36

#### Cumplimiento de la aportación estatal para la operación y financiamiento del ICAPET

Con la finalidad de respetar los compromisos financieros adquiridos por el Gobierno del Estado con la Federación, en el ejercicio fiscal 2017 se logró por primera vez dar cumplimiento al cuarenta por ciento de aportación del recurso estatal comprometido, mediante la suscripción del Anexo de Ejecución para la Operación y Financiamiento del ICAPET.

Como muestra de un ejercicio responsable de las finanzas públicas, y dentro de sus posibilidades presupuestarias, la actual administración estatal para el presente ejercicio fiscal 2024, aportó el monto de \$ 41,733,820.99 (cuarenta y un millones setecientos treinta y tres mil ochocientos veinte pesos 99/100 M.N.), que representa el 44%, y la Federación aportó un monto por la cantidad de \$60,832,858.00 (Sesenta millones ochocientos treinta y dos mil ochocientos cincuenta y ocho pesos 00/100 M.N.), que representa el 55% de subsidio, dichos importes suman la cantidad por un total de \$102,566,678.99 (Ciento dos millones quinientos sesenta y seis mil seiscientos setenta y ocho pesos 99/100 M.N.), para la operación y financiamiento del ICAPET, según Anexo de Ejecución 2024 que celebran el Gobierno Federal, por conducto de la Secretaría de Educación Pública; el Gobierno del Estado Libre y Soberano de Oaxaca y por



GOBIERNO DEL ESTADO  
DE OAXACA



el Instituto de Capacitación y Productividad para el Trabajo del Estado de Oaxaca.

Implementación de pago de cursos para mejorar la calidad educativa.

Como parte del proceso de ordenamiento financiero del ICAPET, durante el ejercicio 2024 se implementan los conceptos de pagos y cuotas para los servicios de capacitación, como un imperativo para mejorar la calidad académica y para abatir el rezago que en materia de ingresos propios que tiene el Instituto.

Tabla: Comparativo Nacional.

De este modo, se logró incrementar significativamente la recaudación de ingresos propios alcanzando en el ejercicio 2017 el equivalente al 78% de la recaudación de los seis años de la administración anterior.

Comparativo de Ingresos por Administración Estatal  
Ingresos Propios

Periodo	Ingresos
2011-2016	1,860,325
2017	2,378,065
2018	3,094,404
2019	6,236,166
2020	1,266,610
2021	2,019,243
2022	1,617,791
2023	3,411,063

En relación a los ingresos recaudados se consideran siguientes conceptos de acuerdo a la Ley Estatal de Derechos:



GOBIERNO DEL ESTADO  
DE OAXACA



- a). -Evaluación de competencia laboral.
- b). -Expedición de certificados (Niveles 1, 2, 3, 4 y 5)
- c). - Reposición de certificados.
- d). -Acreditación de centros de evaluación.
- e). -Acreditación y renovación de estándares de competencia.
- f). -Impartición de cursos de capacitación de competencia laboral.
- e).-Inscripción individual a cursos (Regular, Extensión, Capacitación Acelerada Específica, Evaluación ROCO por curso y por especialidad, Reposición de constancias y expedición de constancias de especialidad).

Principales acciones llevadas a cabo durante el periodo enero-diciembre del ejercicio 2024.

Durante el primer y segundo trimestre del ejercicio fiscal 2024 el Instituto de Capacitación y Productividad para el Trabajo del Estado de Oaxaca, celebro los siguientes Convenios de Colaboración:

DESCRIPCIÓN	CELEBRADO CON:
CONVENIO DE COLABORACIÓN Y COORDINACIÓN INTERINSTITUCIONAL DE CAPACITACIÓN DE COMPETENCIAS LABORALES	INSTITUTO DE ESTUDIOS DE BACHILLERATO DEL ESTADO DE OAXACA (IEBO)
OBJETO DEL CONVENIO: Establecer las bases conforme a las cuales "el ICAPET" y "el IEBO" desarrollarán los programas, acciones y proyectos de capacitación para el trabajo y/o certificación de competencias laborales, a través de diversos cursos de capacitación solicitados por "el IEBO" para los alumnos del Instituto de Estudios de Bachillerato del Estado de Oaxaca, con el objetivo de formar habilidades, destrezas actitudes y aptitudes.	

CONVENIO DE CAPACITACIÓN Y CERTIFICACIÓN DE COMPETENCIAS LABORALES	FEDERACIÓN DE ORGANIZACIONES CAMPESINAS, OBRERAS Y POPULARES DE OAXACA "FOCOPO"
establecer las bases conforme a las cuales "el ICAPET" y "La Asociación" desarrollarán cursos de capacitación para sus agremiados, sociedad civil en general y demás personas que estén dentro del ámbito de actuación de "La Asociación" y "el ICAPET", coordinando esfuerzos para proporcionar capacitación, que contribuyan al mejoramiento de la productividad y competitividad, así como a las condiciones de vida, implementando acciones para desarrollar las habilidades como destrezas de hombres y mujeres para acceder al mercado laboral o ser autosuficientes.	



CELEBRADO CON:
RESTAURANTE "MOJARRITAS", COORDINACIÓN DEL SERVICIO NACIONAL DEL EMPLEO
OBJETO DEL CONVENIO: Promover el intercambio de experiencias y conocimientos sobre la realidad del ejercicio de los derechos laborales a través de talleres, simposios, mesas de trabajo conversatorios, coloquios, entre otros; fortalecer los conocimientos y habilidades en torno a prevención de violaciones a derechos humanos y laborales vinculados a las atribuciones del servicio nacional del empleo Oaxaca; realizar de manera coordinada actividades en los municipios y localidades donde restaurante "las mojarritas" tiene presencia a fin de promover la inclusión, promoción y respeto de los derechos laborales. tales como, ferias de trabajo, capacitaciones sobre el trabajo, acercamientos a la búsqueda de empleo y programas de vinculación laboral.

TACUBA DRY CLEAN S.A DE C.V. , COORDINACIÓN DEL SERVICIO NACIONAL DEL EMPLEO
establecer las bases conforme a las cuales "el ICAPET" y "La Asociación" desarrollarán cursos de capacitación para sus agremiados, sociedad civil en general y demás personas que estén dentro del ámbito de actuación de "La Asociación" y "el ICAPET", coordinando esfuerzos para proporcionar capacitación, que contribuyan al mejoramiento de la productividad y competitividad, así como a las condiciones de vida, implementando acciones para desarrollar las habilidades como destrezas de hombres y mujeres para acceder al mercado laboral o ser autosuficientes.

SABOR DE LA ANTEQUERA, COORDINACIÓN DEL SERVICIO NACIONAL DEL EMPLEO "CSNEO"
Suscriben el convenio de colaboración, con el objeto de plasmar las bases generales de cooperación consistentes en: promover el intercambio de experiencias y conocimientos sobre la realidad del ejercicio de los derechos laborales a través de talleres, simposios, mesas de trabajo, conversatorios, coloquios, entre otros. fortalecer los conocimientos y habilidades en torno a prevención de violaciones a derechos humanos y laborales vinculados a las atribuciones del servicio nacional del empleo Oaxaca. realizar de manera coordinada actividades en los municipios y localidades donde "sabor de la Antequera" tiene presencia a fin de promover la inclusión, promoción y respeto de los derechos laborales. tales como, ferias de trabajo, capacitaciones sobre el trabajo, acercamientos a la búsqueda de empleo y programas de vinculación laboral.



GOBIERNO DEL ESTADO  
DE OAXACA



<b>PROVEEDORA ESCOLAR S. DE R.L. COORDINACIÓN DEL SERVICIO NACIONAL DEL EMPLEO "CSNEO" E ICAPET</b>
Promover el intercambio de experiencias y conocimientos sobre la realidad del ejercicio de los derechos laborales a través de talleres, simposios, mesas de trabajo conversatorios, coloquios, entre otros; fortalecer los conocimientos y habilidades en torno a prevención de violaciones a derechos humanos y laborales vinculados a las atribuciones del servicio nacional del empleo Oaxaca; realizar de manera coordinada actividades en los municipios y localidades donde "Proveedora escolar s. de R.L." tiene presencia a fin de promover la inclusión, promoción y respeto de los derechos laborales. tales como, ferias de trabajo, capacitaciones sobre el trabajo, acercamientos a la búsqueda de empleo y programas de vinculación laboral.

<b>CALDERON BERGES Y ASOCIADOS S.C, COORDINACIÓN DEL SERVICIO NACIONAL DEL EMPLEO "CSNEO" E ICAPET.</b>
Suscriben el convenio de colaboración, con el objeto de plasmar las bases generales de cooperación consistentes en: promover el intercambio de experiencias y conocimientos sobre la realidad del ejercicio de los derechos laborales a través de talleres, simposios, mesas de trabajo, conversatorios, coloquios, entre otros. fortalecer los conocimientos y habilidades en torno a prevención de violaciones a derechos humanos y laborales vinculados a las atribuciones del servicio nacional del empleo Oaxaca. realizar de manera coordinada actividades en los municipios y localidades donde "Calderón Berges y asociados S.C." tiene presencia a fin de promover la inclusión, promoción y respeto de los derechos laborales. tales como, ferias de trabajo, capacitaciones sobre el trabajo, acercamientos a la búsqueda de empleo y programas de vinculación laboral.

<b>ASOCIACIÓN DE HOTELES Y MOTELES DE LA VERDE ANTEQUERA A.C.</b>
Suscriben el convenio de colaboración, con el objeto de plasmar las bases generales de cooperación consistentes en: promover el intercambio de experiencias y conocimientos sobre la realidad del ejercicio de los derechos laborales a través de talleres, simposios, mesas de trabajo, conversatorios, coloquios, entre otros. fortalecer los conocimientos y habilidades en torno a prevención de violaciones a derechos humanos y laborales vinculados a las atribuciones del servicio nacional del empleo Oaxaca. realizar de manera coordinada actividades en los municipios y localidades donde "asociación de hoteles y moteles de la verde Antequera A.C." tiene presencia a fin de promover la inclusión, promoción y respeto de los derechos laborales. tales como, ferias de trabajo, capacitaciones sobre el trabajo, acercamientos a la búsqueda de empleo y programas de vinculación laboral.





<b>SURTIDO DE MANGUERAS CONEXIONES NEUMATICOS E HIDRAULICOS S.A. DE C.V.</b>
<p>Promover el intercambio de experiencias y conocimientos sobre la realidad del ejercicio de los derechos laborales a través de talleres, simposios, mesas de trabajo conversatorios, coloquios, entre otros; fortalecer los conocimientos y habilidades en torno a prevención de violaciones a derechos humanos y laborales vinculados a las atribuciones del servicio nacional del empleo Oaxaca; realizar de manera coordinada actividades en los municipios y localidades donde "surtido de mangueras conexiones neumáticos e hidráulicos S.A de C.V. tiene presencia a fin de promover la inclusión, promoción y respeto de los derechos laborales. tales como, ferias de trabajo, capacitaciones sobre el trabajo, acercamientos a la búsqueda de empleo y programas de vinculación laboral.</p>

<b>PERSONA FISICA BETZY DULCE TRINIDAD FLORES</b>
<p>Establecer entre "las partes" las bases conforme a las cuales, "El ICAPET" y "La Persona Física", desarrollarán cursos de capacitación para sus colaboradores y demás personas que estén dentro del ámbito de actuación coordinando esfuerzos para proporcionar capacitación, que contribuyan al mejoramiento de la productividad y competitividad, así como a las condiciones de vida, implementando acciones para desarrollar las habilidades como destrezas de hombres y mujeres para acceder al mercado laboral o ser autosuficientes.</p>

<b>CAPACITACIÓN PROFESIONALIZACIÓN CONTINUA HUAYAXAC, ASOCIACION CIVIL</b>
<p>Establecer las bases conforme a las cuales, "el ICAPET" y "La asociación", desarrollarán cursos de capacitación para sus agremiados, sociedad civil en general y demás personas que estén dentro del ámbito de actuación de "La asociación" y "El ICAPET", coordinando esfuerzos para proporcionar capacitación, que contribuyan al mejoramiento de la productividad y competitividad, así como a las condiciones de vida, implementando acciones para desarrollar las habilidades como destrezas de hombres y mujeres para acceder al mercado laboral o ser autosuficientes.</p>

<b>PRODUCCIONES MUSICALES EN MOVIMIENTO AC</b>
<p>Establecer las bases conforme a las cuales, "el ICAPET" y la "ASOCIACIÓN", desarrollaran cursos de capacitación para sus agremiados, sociedad civil en general y demás personas que estén dentro del ámbito de la actuación de "la asociación y "el ICAPET", coordinando esfuerzos para proporcionar capacitación, que contribuyan al mejoramiento de la productividad y competitividad, así como a las condiciones de vida, implementando acciones para desarrollar las habilidades como destrezas de hombres y mujeres para acceder al mercado laboral o ser autosuficientes.</p>



GOBIERNO DEL ESTADO  
DE OAXACA



SECRETARIA DE SEGURIDAD Y PROTECCIÓN CIUDADANA
Establecer las bases conforme a las cuales, "LAS PARTES", desarrollaran programas o proyectos de capacitación para y en el trabajo, y certificación de competencias laborales coordinando esfuerzos para proporcionar capacitación y asesoría técnica que contribuyan al mejoramiento de la productividad y competitividad de las personas beneficiarias de "la secretaria" y de esta forma obtengan la capacitación y certificación de referencia para su superación personal y colectiva dirigidos a: a) servidores públicos de "la secretaria" integrantes de las instituciones policiales y órganos administrativos desconcentrados. b) personas privadas de su libertad, como parte fundamental de su proceso de reinserción social. c) personas liberadas, preliberadas o externadas y sus familiares, propuestos por el órgano administrativo desconcentrado de la secretaria denominado patronato de ayuda para la reinserción social.

LAB DE COMUNES A.C. "CLAP"
Establecer las bases conforme a las cuales, "el ICAPET" y "LA ASOCIACIÓN", desarrollaran cursos de capacitación para sus agremiados, sociedad civil en general y demás personas que estén dentro del ámbito de actuación de "la asociación" y "el ICAPET", coordinando esfuerzos para proporcionar capacitación, que contribuyan al mejoramiento de la productividad y competitividad, así como a las condiciones de vida, implementando acciones para desarrollar las habilidades como destrezas de hombres y mujeres para acceder al mercado laboral o ser autosuficientes.

OFICINA DE PENSIONES DEL ESTADO DE OAXACA
Establecer las bases conforme a las cuales, "el ICAPET" y "PENSIONES", desarrollaran los programas, acciones o proyectos de capacitación para el trabajo, y/o certificación de competencias laborales, a través de diversos cursos de capacitación solicitados por "PENSIONES" para los trabajadores activos, jubilados, pensionados y pensionistas, con el objetivo de formar habilidades, destrezas, actitudes y aptitudes.

H. AYUNTAMIENTO DE SAN PABLO HUITZO
Establecer las bases conforme a las cuales, "LAS PARTES", desarrollaran los programas, acciones o proyectos de capacitación para el trabajo, y/o certificación de competencias laborales, a través de diversos cursos que contribuyan al mejoramiento de la productividad y competitividad de las personas integrantes de "EL MUNICIPIO", así como establecer mecanismos de cooperación en materia de capacitación para el trabajo, a través de diversos cursos y talleres, dirigidos a los habitantes de "EL MUNICIPIO" y prestadores de servicios para su incorporación al sector laboral



GOBIERNO DEL ESTADO  
DE OAXACA



**INSTITUTO TÉCNOLOGICO DE TLAXIACO**

Establecer las bases y mecanismos de colaboración entre las "PARTES" para realizar en el ámbito de sus respectivas competencias, actividades que propicien al máximo desarrollo institucional a través de la formación y especialización de recursos humanos; elaboración de proyectos de investigaciones conjuntas: desarrollo de programa (s) tecnológico (s) y académico (s) ; asesoría (s) técnica (s) o académica (s); intercambio de información; publicaciones en los campos afines de interés; implementación de modelos de educación dual, así como aquellas acciones relacionadas con actividades académicas y deportivas que de manera conjunta acuerden, cuyos compromisos y términos se definirán en convenios específicos de colaboración derivados del presente instrumento.

**SOCIEDAD INTEGRAL DE COMERCIO INMOBILIARIO S.A. DE C.V. (INMOBILIARIA SICI)**

Establecer las bases conforme a las cuales "EL ICAPET" y "LA SOCIEDAD", desarrollarán cursos de capacitación para sus agremiados, sociedad civil en general y las demás personas que estén dentro del ámbito de actuación de "LA SOCIEDAD" y "EL ICAPET", coordinando esfuerzos para proporcionar capacitación, que contribuyan al mejoramiento de la productividad y competitividad, así como a las condiciones de vida, implementando acciones para desarrollar las habilidades como destrezas de hombres y mujeres para acceder al mercado laboral o ser autosuficientes.

**CAMINOS Y PUENTES FEDERALES DE INGRESOS Y SERVICIOS CONEXOS (CAPUFE)**

Establecer las bases conforme a las cuales "EL ICAPET" y "CAPEFE", desarrollarán acciones y proyectos de capacitación para el trabajo y/o certificación de competencias laborales, a través de diversos cursos de capacitación que contribuyan al mejoramiento de la productividad y competitividad de las personas integrantes de "CAPUFE", así como usuarios de los servicios que ofrece "CAPUFE", proporcionándoles conocimientos, habilidades y destrezas que faciliten su acceso al mercado laboral.

**H. AYUNTAMIENTO DE SANTIAGO TILLO, NOCHIXTLÁN**

Establecer las bases conforme a las cuales, "LAS PARTES", desarrollaran los programas, acciones, proyectos de capacitación para el trabajo, y/o certificación de competencias laborales, a través de diversos cursos que contribuyan al mejoramiento de la productividad y competitividad de las personas integrantes de "EL MUNICIPIO", así como establecer mecanismos de cooperación en materia de capacitación para el trabajo, a través de diversos cursos y talleres, dirigidos a los habitantes de "EL MUNICIPIO" y prestadores de servicios para su incorporación al sector laboral



GOBIERNO DEL ESTADO  
DE OAXACA



<b>H. AYUNTAMIENTO DE SANTA MARIA CHACHOAPAM</b>
<p>Establecer las bases conforme a las cuales, "LAS PARTES", desarrollaran los programas, acciones, proyectos de capacitación para el trabajo, y/o certificación de competencias laborales, a través de diversos cursos que contribuyan al mejoramiento de la productividad y competitividad de las personas integrantes de "EL MUNICIPIO", así como establecer mecanismos de cooperación en materia de capacitación para el trabajo, a través de diversos cursos y talleres, dirigidos a los habitantes de "el municipio" y prestadores de servicios para su incorporación al sector laboral</p>

<b>UNIVERSIDAD JOSÉ VASCONCELOS (UNIVAS)</b>
<p>Establecer las bases conforme a las cuales, "EL ICAPET" y "LA UNIVERSIDAD VASCONCELOS", desarrollaran los programas, acciones o proyectos de capacitación para el trabajo, y/o certificación de competencias laborales, a través de diversos cursos de capacitación solicitados por "LA UNIVERSIDAD VASCONCELOS" para sus alumnos, con el objetivo de formar habilidades, destrezas, actitudes y aptitudes.</p>

<b>FUNDACIÓN EDUCATIVA XITASIME A.C (CENTRO UNIVERSITARIO CASANDO)</b>
<p>Establecer las bases conforme a las cuales, "EL ICAPET" y "LA UNIVERSIDAD", desarrollaran los programas, acciones o proyectos de capacitación para el trabajo, y/o certificación de competencias laborales, a través de diversos cursos de capacitación solicitados por "la universidad " para sus alumnos de centro universitario casando, con el objetivo de formar habilidades, destrezas, actitudes y aptitudes.</p>

<b>VISIÓN MUNDIAL DE MÉXICO A.C.)</b>
<p>Establecer las bases conforme a las cuales, "EL ICAPET" y "LA ASOCIACIÓN", desarrollarán programas o proyectos de capacitación para y en el trabajo, y certificación de competencias laborales coordinando esfuerzos para proporcionar capacitación y asesoría técnica que contribuyan al mejoramiento de la productividad y competitividad de los beneficiarios y beneficiarias de "la asociación", así como a todas y cada una de las personas, grupos, organizaciones y demás que tenga en su área de influencia "la asociación" y de esta forma obtengan la capacitación y certificación de referencia para su superación personal.</p>



GOBIERNO DEL ESTADO  
DE OAXACA



CBTIS 123
Establecer las bases conforme a las cuales "EL ICAPET" y "EL CBTIS 123", desarrollarán los programas, acciones o proyectos de capacitación para el trabajo y/o certificación de competencias laborales, a través de diversos cursos de capacitación solicitados por "el CBTIS 123" para los alumnos del Centro de Bachillerato Tecnológico Industrial y de Servicios no. 123, con el objetivo de formar habilidades, destrezas, actitudes y aptitudes.

SISTEMA DIF OAXACA
El objeto del presente convenio es la colaboración y coordinación interinstitucional entre "EL ICAPET" y "el Sistema DIF OAXACA" para unificar esfuerzos con la finalidad e impulsar procesos de organización, participación y autodesarrollo para fortalecer el bienestar de los habitantes, a través de una red de servicios cuyo diseño impulsa la autonomía, economía, educación, deporte y cultura, a fin de generar lazos sociales y disminuir las incidencias de conductas delictivas en los entornos del Centro de Desarrollo Comunitario DIF Pilares.

LA SOCIEDAD
El presente convenio tiene por objeto entre "las partes", establecer las bases conforme a las cuales, "EL ICAPET" y "LA SOCIEDAD", desarrollarán cursos de capacitación para sus colaboradores y demás personas que estén dentro del ámbito de actuación de "LA SOCIEDAD" y "EL ICAPET", coordinando esfuerzos para proporcionar capacitación, que contribuyan al mejoramiento de la productividad y competitividad, así como a las condiciones de vida, implementando acciones para desarrollar las habilidades como destrezas de hombres y mujeres para acceder al mercado laboral o ser autosuficientes.

"CIJ"
Establecer las bases conforme a las cuales, "EL ICAPET" y "CIJ", desarrollarán cursos de capacitación para la población de atención de la "CIJ", coordinando esfuerzos para proporcionar capacitación, que contribuyan al mejoramiento de la productividad y competitividad, así como a las condiciones de vida, implementando acciones para desarrollar las habilidades como destrezas de hombres y mujeres para acceder al mercado laboral o ser autosuficientes; además de brindarse mutuamente programas de capacitación, en beneficio de la población objetivo de "ICAPET" en el estado de Oaxaca.



Gobierno del Estado de Oaxaca  
**UR: 524 - INSTITUTO DE CAPACITACIÓN Y PRODUCTIVIDAD PARA EL TRABAJO DEL ESTADO DE OAXACA**  
 Estado de Actividades  
 Del 1° de enero al 31 de diciembre de 2024 y 2023  
 (Cifras en Pesos)



CONCEPTO	2024	2023
<b>INGRESOS Y OTROS BENEFICIOS</b>		
<b>INGRESOS DE GESTIÓN</b>		
IMPUESTOS	0	0
CUOTAS Y APORTACIONES DE SEGURIDAD SOCIAL	0	0
CONTRIBUCIONES DE MEJORAS	0	0
DERECHOS	0	0
PRODUCTOS	0	0
APROVECHAMIENTOS	0	0
INGRESOS POR VENTA DE BIENES Y PRESTACIÓN DE SERVICIOS	0	0
PARTICIPACIONES, APORTACIONES, CONVENIOS, INCENTIVOS DERIVADOS DE LA COLABORACIÓN FISCAL, FONDOS DISTINTOS DE APORTACIONES, TRANSFERENCIAS, ASIGNACIONES, SUBSIDIOS Y SUBVENCIONES	121,255,318	105,862,423
PARTICIPACIONES, APORTACIONES, CONVENIOS, INCENTIVOS DERIVADOS DE LA COLABORACIÓN FISCAL Y FONDOS DISTINTOS DE APORTACIONES	0	0
TRANSFERENCIAS, ASIGNACIONES, SUBSIDIOS Y SUBVENCIONES, Y PENSIONES Y JUBILACIONES	121,255,318	105,862,423
<b>OTROS INGRESOS Y BENEFICIOS</b>		
INGRESOS FINANCIEROS	0	0
INCREMENTO POR VARIACIÓN DE INVENTARIOS	0	0
DISMINUCIÓN DEL EXCESO DE ESTIMACIONES POR PÉRDIDA O DETERIORO U OBSOLESCENCIA	0	0
DISMINUCIÓN DEL EXCESO DE PROVISIONES	0	0
OTROS INGRESOS Y BENEFICIOS VARIOS	0	0
<b>TOTAL DE INGRESOS Y OTROS BENEFICIOS</b>	<b>121,255,318</b>	<b>105,862,423</b>
<b>GASTOS Y OTRAS PÉRDIDAS</b>		
<b>GASTOS DE FUNCIONAMIENTO</b>		
SERVICIOS PERSONALES	0	0
MATERIALES Y SUMINISTROS	0	0
SERVICIOS GENERALES	0	0
<b>TRANSFERENCIAS, ASIGNACIONES, SUBSIDIOS Y OTRAS AYUDAS</b>		
TRANSFERENCIAS INTERNAS Y ASIGNACIONES AL SECTOR PÚBLICO	121,384,663	95,540,175
TRANSFERENCIAS AL RESTO DEL SECTOR PÚBLICO	121,384,663	95,540,175
SUBSIDIOS Y SUBVENCIONES	0	0
AYUDAS SOCIALES	0	0
PENSIONES Y JUBILACIONES	0	0
TRANSFERENCIAS A FIDEICOMISOS, MANDATOS Y CONTRATO ANÁLOGOS	0	0
TRANSFERENCIAS A LA SEGURIDAD SOCIAL	0	0
DONATIVOS	0	0
TRANSFERENCIAS AL EXTERIOR	0	0
<b>PARTICIPACIONES Y APORTACIONES</b>		
PARTICIPACIONES	0	0
APORTACIONES	0	0
CONVENIOS	0	0
<b>INTERESES, COMISIONES Y OTROS GASTOS DE LA DEUDA PÚBLICA</b>		
INTERESES DE LA DEUDA PÚBLICA	0	0
COMISIONES DE LA DEUDA PÚBLICA	0	0
GASTOS DE LA DEUDA PÚBLICA	0	0
COSTO POR COBERTURAS	0	0
APOYOS FINANCIEROS	0	0
<b>OTROS GASTOS Y PÉRDIDAS EXTRAORDINARIAS</b>		
ESTIMACIONES, DEPRECIACIONES, DETERIOROS, OBSOLESCENCIA Y AMORTIZACIONES	1,543,813	1,681,321
PROVISIONES	1,543,813	1,681,321
DISMINUCIÓN DE INVENTARIOS	0	0
AUMENTO POR INSUFICIENCIA DE ESTIMACIONES POR PÉRDIDA O DETERIORO U OBSOLESCENCIA	0	0
AUMENTO POR INSUFICIENCIA DE PROVISIONES	0	0
OTROS GASTOS	0	0
<b>INVERSIÓN PÚBLICA</b>		
INVERSIÓN PÚBLICA NO CAPITALIZABLE	0	2,624,907
<b>TOTAL DE GASTOS Y OTRAS PERDIDAS</b>	<b>122,928,475</b>	<b>99,846,402</b>
<b>RESULTADOS DEL EJERCICIO (AHORRO/DESAHORRO)</b>	<b>-1,673,158</b>	<b>6,016,021</b>

Bajo protesta de decir verdad, los Estados Financieros y sus notas, son razonablemente correctos y son responsabilidad del emisor:

**JEFA DEL DEPARTAMENTO DE RECURSOS FINANCIEROS**  
 LAET. GABRIELA FERRANTES BRAVO  
**DEPARTAMENTO DE RECURSOS FINANCIEROS**  
 INSTITUTO DE CAPACITACIÓN Y PRODUCTIVIDAD PARA EL TRABAJO DEL ESTADO DE OAXACA  
 2022 - 2023

**DIRECTORA ADMINISTRATIVA**  
 LIC. GUADALUPE HERNÁNDEZ JACINTO

**DIRECCIÓN ADMINISTRATIVA**  
 2022 - 2023

**DIRECTOR GENERAL**  
 LIC. GIOVANNI JAHIR ROJAS PACHECO

**Gobierno del Estado de Oaxaca**  
**UR: 524 - INSTITUTO DE CAPACITACIÓN Y PRODUCTIVIDAD PARA EL TRABAJO DEL ESTADO DE OAXACA**  
**Estado de Situación Financiera**  
**Al 31 de diciembre de 2024 y 2023**  
**(Cifras en Pesos)**



CONCEPTO	2024	2023	CONCEPTO	2024	2023
<b>ACTIVO</b>			<b>PASIVO</b>		
<b>ACTIVO CIRCULANTE</b>			<b>PASIVO CIRCULANTE</b>		
EFFECTIVO Y EQUIVALENTES	7,672,855	22,033,391	CUENTAS POR PAGAR A CORTO PLAZO	3,770,514	17,139,542
DERECHOS A RECIBIR EFECTIVO O EQUIVALENTES	617,092	2,785,381	DOCUMENTOS POR PAGAR A CORTO PLAZO	0	0
DERECHOS A RECIBIR BIENES O SERVICIOS	0	0	PORCIÓN A CORTO PLAZO DE LA DEUDA PÚBLICA A LARGO PLAZO	0	0
INVENTARIOS	0	0	TÍTULOS Y VALORES A CORTO PLAZO	0	0
ALMACENES	0	0	PASIVOS DIFERIDOS A CORTO PLAZO	0	0
ESTIMACIÓN POR PÉRDIDA O DETERIORO DE ACTIVOS CIRCULANTES	0	0	FONDOS Y BIENES DE TERCEROS EN GARANTÍA Y/O ADMINISTRACIÓN A CORTO PLAZO	0	0
OTROS ACTIVOS CIRCULANTES	0	0	PROVISIONES A CORTO PLAZO	0	0
<b>TOTAL DE ACTIVOS CIRCULANTES</b>	<b>8,289,947</b>	<b>24,818,772</b>	OTROS PASIVOS A CORTO PLAZO	0	0
<b>ACTIVO NO CIRCULANTE</b>			<b>TOTAL DE PASIVOS CIRCULANTES</b>	<b>3,770,514</b>	<b>17,139,542</b>
INVERSIONES FINANCIERAS A LARGO PLAZO	0	0	<b>PASIVO NO CIRCULANTE</b>		
DERECHOS A RECIBIR EFECTIVO O EQUIVALENTES A LARGO PLAZO	0	0	CUENTAS POR PAGAR A LARGO PLAZO	0	0
BIENES INMUEBLES, INFRAESTRUCTURA Y CONSTRUCCIONES EN PROCESO	44,634,745	44,634,745	DOCUMENTOS POR PAGAR A LARGO PLAZO	0	0
BIENES MUEBLES	29,766,006	29,766,006	DEUDA PÚBLICA A LARGO PLAZO	0	0
ACTIVOS INTANGIBLES	0	0	PASIVOS DIFERIDOS A LARGO PLAZO	0	0
DEPRECIACIÓN, DETERIORO Y AMORTIZACIÓN ACUMULADA DE BIENES	-21,354,276	-19,810,464	FONDOS Y BIENES DE TERCEROS EN GARANTÍA Y/O ADMINISTRACIÓN A LARGO PLAZO	0	0
ACTIVOS DIFERIDOS	0	0	PROVISIONES A LARGO PLAZO	0	0
ESTIMACIÓN POR PÉRDIDA O DETERIORO DE ACTIVOS NO CIRCULANTES	0	0	<b>TOTAL DE PASIVOS NO CIRCULANTES</b>	<b>0</b>	<b>0</b>
OTROS ACTIVOS NO CIRCULANTES	0	0	<b>TOTAL DEL PASIVO</b>	<b>3,770,514</b>	<b>17,139,542</b>
<b>TOTAL DE ACTIVOS NO CIRCULANTES</b>	<b>53,046,474</b>	<b>54,590,287</b>	HACIENDA PÚBLICA/PATRIMONIO		
<b>TOTAL DEL ACTIVO</b>	<b>61,336,421</b>	<b>79,409,059</b>	HACIENDA PÚBLICA/PATRIMONIO CONTRIBUIDO	40,675,517	40,675,517
			APORTACIONES	0	0
			DONACIONES DE CAPITAL	0	0
			ACTUALIZACIÓN DE LA HACIENDA PÚBLICA/PATRIMONIO	40,675,517	40,675,517
			HACIENDA PÚBLICA/PATRIMONIO GENERADO	16,890,390	21,594,000
			Resultados del Ejercicio (Ahorro/Desahorro)	-1,673,158	6,016,021
			RESULTADOS DE EJERCICIOS ANTERIORES	18,563,548	15,577,978
			REVALUOS	0	0
			RESERVAS	0	0
			RECTIFICACIONES DE RESULTADOS DE EJERCICIOS ANTERIORES	0	0
			EXCESO O INSUFICIENCIA EN LA ACTUALIZACIÓN DE LA HACIENDA PÚBLICA/PATRIMONIO	0	0
			RESULTADO POR POSICIÓN MONETARIA	0	0
			RESULTADO POR TENENCIA DE ACTIVOS NO MONETARIOS	0	0
			<b>TOTAL HACIENDA PÚBLICA/PATRIMONIO</b>	<b>57,565,907</b>	<b>62,269,517</b>
			<b>TOTAL DEL PASIVO Y HACIENDA PÚBLICA/PATRIMONIO</b>	<b>61,336,421</b>	<b>79,409,059</b>

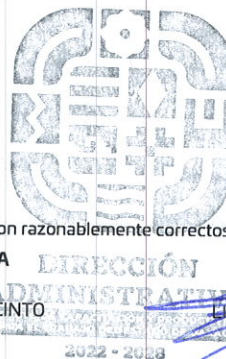
Bajo protesta de decir verdad declaramos que los Estados Financieros y sus notas, son razonablemente correctos y son responsabilidad del emisor.

LAET. GABRIELA FERANTES BRAYO

**DEPARTAMENTO DE RECURSOS FINANCIEROS**

DIRECTORA ADMINISTRATIVA

LIC. GUADALUPE HERNANDEZ JACINTO



DIRECTOR GENERAL

LIC. GIOVANNI JAHIR ROJAS





**Gobierno del Estado de Oaxaca**  
**UR: 524 - INSTITUTO DE CAPACITACIÓN Y PRODUCTIVIDAD PARA EL TRABAJO DEL ESTADO DE OAXACA**  
**Estado de Variación en la Hacienda Pública**  
**Del 1° de enero al 31 de diciembre de 2024**  
**(Cifras en Pesos)**



Concepto	Hacienda Pública/ Patrimonio Contribuido	Hacienda Pública/ Patrimonio Generado de Ejercicios Anteriores	Hacienda Pública/ Patrimonio Generado del Ejercicio	Exceso o Insuficiencia en la Actualización de la Hacienda Pública/Patrimonio	Total
<b>Hacienda Pública/Patrimonio Contribuido Neto de 2023</b>	<b>40,675,517</b>				<b>40,675,517</b>
Aportaciones	0				0
Donaciones de Capital	0				0
Actualización de la Hacienda Pública/Patrimonio	40,675,517				40,675,517
<b>Hacienda Pública/Patrimonio Generado Neto de 2023</b>		<b>15,577,978</b>	<b>6,016,021</b>		<b>21,594,000</b>
Resultados del Ejercicio (Ahorro/Desahorro)			6,016,021		6,016,021
Resultados de Ejercicios Anteriores		15,577,978			15,577,978
Revalúos		0			0
Reservas		0			0
Rectificaciones de Resultados de Ejercicios Anteriores		0			0
<b>Exceso o Insuficiencia en la Actualización de la Hacienda Pública/Patrimonio Neto de 2023</b>				<b>0</b>	<b>0</b>
Resultado por Posición Monetaria				0	0
Resultado por Tenencia de Activos no Monetarios				0	0
<b>Hacienda Pública/Patrimonio Neto Final de 2023</b>	<b>40,675,517</b>	<b>15,577,978</b>	<b>6,016,021</b>	<b>0</b>	<b>62,269,516</b>
<b>Cambios en la Hacienda Pública/Patrimonio Contribuido Neto de 2024</b>	<b>0</b>				<b>0</b>
Aportaciones	0				0
Donaciones de Capital	0				0
Actualización de la Hacienda Pública/Patrimonio	0				0
<b>Variaciones de la Hacienda Pública/Patrimonio Generado Neto de 2024</b>		<b>2,985,569</b>	<b>-7,689,179</b>		<b>-4,703,610</b>
Resultados del Ejercicio (Ahorro/Desahorro)			-1,673,158		-1,673,158
Resultados de Ejercicios Anteriores		2,985,569	-6,016,021		-3,030,452
Revalúos			0		0
Reservas			0		0
Rectificaciones de Resultados de Ejercicios Anteriores			0		0
<b>Cambios en el Exceso o Insuficiencia en la Actualización de la Hacienda Pública/Patrimonio Neto de 2024</b>				<b>0</b>	<b>0</b>
Resultado por Posición Monetaria				0	0
Resultado por Tenencia de Activos no Monetarios				0	0
<b>Hacienda Pública/Patrimonio Neto Final de 2024</b>	<b>40,675,517</b>	<b>18,563,547</b>	<b>-1,673,158</b>	<b>0</b>	<b>57,565,906</b>

Bajo protesta de decir verdad declaramos que los Estados Financieros y sus notas, son razonablemente correctos y son responsabilidad del emisor.

JEFA DEL DEPARTAMENTO DE RECURSOS FINANCIEROS  
 LAET. GABRIELA FERRANTES BRAVO



DIRECTORA ADMINISTRATIVA

LIC. GUADALUPE HERNANDEZ JACINTO

Página 1/1



DIRECTOR GENERAL

LIC. GIOVANNI JAHIR ROJAS PACHECO





Gobierno del Estado de Oaxaca  
 UR: 524 - INSTITUTO DE CAPACITACIÓN Y PRODUCTIVIDAD PARA EL TRABAJO DEL ESTADO DE OAXACA  
 Estado de Cambios en la Situación Financiera  
 Del 1° de enero al 31 de diciembre de 2024  
 (Cifras en Pesos)



CONCEPTO	ORIGEN	APLICACIÓN
<b>ACTIVO</b>	18,072,638	0
<b>ACTIVO CIRCULANTE</b>	16,528,825	0
EFFECTIVO Y EQUIVALENTES	14,360,535	0
DERECHOS A RECIBIR EFFECTIVO O EQUIVALENTES	2,168,290	0
DERECHOS A RECIBIR BIENES O SERVICIOS	0	0
INVENTARIOS	0	0
ALMACENES	0	0
ESTIMACIÓN POR PÉRDIDA O DETERIORO DE ACTIVOS CIRCULANTES	0	0
OTROS ACTIVOS CIRCULANTES	0	0
<b>ACTIVO NO CIRCULANTE</b>	1,543,813	0
INVERSIONES FINANCIERAS A LARGO PLAZO	0	0
DERECHOS A RECIBIR EFFECTIVO O EQUIVALENTES A LARGO PLAZO	0	0
BIENES INMUEBLES, INFRAESTRUCTURA Y CONSTRUCCIONES EN PROCESO	0	0
BIENES MUEBLES	0	0
ACTIVOS INTANGIBLES	0	0
DEPRECIACIÓN, DETERIORO Y AMORTIZACIÓN ACUMULADA DE BIENES	1,543,813	0
ACTIVOS DIFERIDOS	0	0
ESTIMACIÓN POR PÉRDIDA O DETERIORO DE ACTIVOS NO CIRCULANTES	0	0
OTROS ACTIVOS NO CIRCULANTES	0	0
<b>PASIVO</b>	0	13,369,028
<b>PASIVO CIRCULANTE</b>	0	13,369,028
CUENTAS POR PAGAR A CORTO PLAZO	0	13,369,028
DOCUMENTOS POR PAGAR A CORTO PLAZO	0	0
PORCIÓN A CORTO PLAZO DE LA DEUDA PÚBLICA A LARGO PLAZO	0	0
TÍTULOS Y VALORES A CORTO PLAZO	0	0
PASIVOS DIFERIDOS A CORTO PLAZO	0	0
FONDOS Y BIENES DE TERCEROS EN GARANTÍA Y/O ADMINISTRACIÓN A CORTO PLAZO	0	0
PROVISIONES A CORTO PLAZO	0	0
OTROS PASIVOS A CORTO PLAZO	0	0
<b>PASIVO NO CIRCULANTE</b>	0	0
CUENTAS POR PAGAR A LARGO PLAZO	0	0
DOCUMENTOS POR PAGAR A LARGO PLAZO	0	0
DEUDA PÚBLICA A LARGO PLAZO	0	0
PASIVOS DIFERIDOS A LARGO PLAZO	0	0
FONDOS Y BIENES DE TERCEROS EN GARANTÍA Y/O ADMINISTRACIÓN A LARGO PLAZO	0	0
PROVISIONES A LARGO PLAZO	0	0
<b>HACIENDA PÚBLICA/PATRIMONIO</b>	2,985,569	6,016,021
<b>HACIENDA PÚBLICA/PATRIMONIO CONTRIBUIDO</b>	0	0
APORTACIONES	0	0
DONACIONES DE CAPITAL	0	0
ACTUALIZACIÓN DE LA HACIENDA PÚBLICA/PATRIMONIO	0	0
<b>HACIENDA PÚBLICA/PATRIMONIO GENERADO</b>	2,985,569	-7,689,179
Resultados del Ejercicio (Ahorro/Desahorro)	0	-7,689,179
RESULTADOS DE EJERCICIOS ANTERIORES	2,985,569	0
REVALUOS	0	0
RESERVAS	0	0
RECTIFICACIONES DE RESULTADOS DE EJERCICIOS ANTERIORES	0	0
<b>EXCESO O INSUFICIENCIA EN LA ACTUALIZACIÓN DE LA HACIENDA PÚBLICA/PATRIMONIO</b>	0	0
RESULTADO POR POSICIÓN MONETARIA	0	0
RESULTADO POR TENENCIA DE ACTIVOS NO MONETARIOS	0	0

Bajo protesta de decir verdad declaramos que los Estados Financieros y sus notas, son razonablemente correctos y son responsabilidad de mis señores.

JEFA DEL DEPARTAMENTO DE RECURSOS FINANCIEROS

LAET. GABRIELA FERANTES BRAVO



DIRECTORA ADMINISTRATIVA

LIC. GUADALUPE HERNÁNDEZ JACINTO



DIRECTOR GENERAL

LIC. GIOVANNI JAHIR ROJAS PACHECO



DIRECCIÓN GENERAL

INSTITUTO DE CAPACITACIÓN Y PRODUCTIVIDAD PARA EL TRABAJO DEL ESTADO DE OAXACA  
 2022 - 2028



Gobierno del Estado de Oaxaca  
 524 - INSTITUTO DE CAPACITACIÓN Y PRODUCTIVIDAD PARA EL TRABAJO DEL ESTADO DE OAXACA  
 Estado de Flujos de Efectivo  
 Del 1 de enero al 31 de diciembre de 2024  
 (Pesos)



Concepto	2024	2023
<b>Flujos de Efectivo de las Actividades de Operación</b>		
<b>Origen</b>	<b>123,423,607</b>	<b>129,348,318</b>
Impuestos	0	0
Cuotas y Aportaciones de Seguridad Social	0	0
Contribuciones de Mejoras	0	0
Derechos	0	0
Productos	0	0
Aprovechamientos	0	0
Ingresos por Venta de Bienes y Prestación de Servicios	0	0
Participaciones, Aportaciones, Convenios, Incentivos Derivados de la Colaboración Fiscal y	0	0
Transferencias, Asignaciones, Subsidios y Subvenciones, y Pensiones y Jubilaciones	121,255,318	105,862,423
Otros Orígenes de Operación	2,168,290	23,485,895
<b>Aplicación</b>	<b>137,784,142</b>	<b>108,112,096</b>
Servicios Personales	0	0
Materiales y Suministros	0	0
Servicios Generales	0	0
Transferencias Internas y Asignaciones al Sector Público	121,384,663	95,540,175
Transferencias al resto del Sector Público	0	0
Subsidios y Subvenciones	0	0
Ayudas Sociales	0	0
Pensiones y Jubilaciones	0	0
Transferencias a Fideicomisos, Mandatos y Contratos Análogos	0	0
Transferencias a la Seguridad Social	0	0
Donativos	0	0
Transferencias al Exterior	0	0
Participaciones	0	0
Aportaciones	0	0
Convenios	0	0
Otras Aplicaciones de Operación	16,399,480	12,571,921
<b>Flujos Netos de Efectivo por Actividades de Operación</b>	<b>-14,360,535</b>	<b>21,236,223</b>
<b>Flujos de Efectivo de las Actividades de Inversión</b>		
<b>Origen</b>	<b>0</b>	<b>0</b>
Bienes Inmuebles, Infraestructura y Construcciones en Proceso	0	0
Bienes Muebles	0	0
Otros Orígenes de Inversión	0	0
<b>Aplicación</b>	<b>0</b>	<b>0</b>
Bienes Inmuebles, Infraestructura y Construcciones en Proceso	0	0
Bienes Muebles	0	0
Otras Aplicaciones de Inversión	0	0
<b>Flujos Netos de Efectivo por Actividades de Inversión</b>	<b>0</b>	<b>0</b>
<b>Flujo de Efectivo de las Actividades de Financiamiento</b>		
<b>Origen</b>	<b>0</b>	<b>0</b>
Endeudamiento Neto	0	0
Interno	0	0
Externo	0	0
Otros Orígenes de Financiamiento	0	0
<b>Aplicación</b>	<b>0</b>	<b>0</b>
Servicios de la Deuda	0	0
Interno	0	0
Externo	0	0
Otras Aplicaciones de Financiamiento	0	0
<b>Flujos Netos de Efectivo por Actividades de Financiamiento</b>	<b>0</b>	<b>0</b>
<b>Incremento/Disminución Neta en el Efectivo y Equivalentes al Efectivo</b>	<b>-14,360,535</b>	<b>21,236,223</b>
Efectivo y Equivalentes al Efectivo al Inicio del Ejercicio	22,033,391	797,168
Efectivo y Equivalentes al Efectivo al Final del Ejercicio	7,672,855	22,033,390

Bajo protesta de decir verdad declaramos que los Estados Financieros y sus Notas son razonablemente correctos y responsabilidad del emisor.

LIC. GABRIELA FERANTES BARRERA  
 JEFA DEL DEPARTAMENTO DE RECURSOS FINANCIEROS



LIC. GUADALUPE HERNANDEZ JACINTO  
 DIRECTORA ADMINISTRATIVA DEL ICAPET



LIC. GIOVANNI JAHIR ROJAS PACHECO  
 DIRECTOR DEL ICAPET





Gobierno del Estado de Oaxaca  
 UR: 524 - INSTITUTO DE CAPACITACIÓN Y PRODUCTIVIDAD PARA EL TRABAJO DEL ESTADO DE OAXACA  
 Estado Analítico del Activo  
 Del 1° de enero al 31 de diciembre de 2024  
 (Cifras en Pesos)



DESCRIPCIÓN	SALDO INICIAL	CARGOS DEL PERIODO	ABONOS DEL PERIODO	SALDO FINAL	VARIACIÓN DEL PERIODO
<b>ACTIVO</b>	<b>79,409,059</b>	<b>139,544,399</b>	<b>157,617,036</b>	<b>61,336,421</b>	<b>-18,072,638</b>
<b>ACTIVO CIRCULANTE</b>	<b>24,818,772</b>	<b>139,544,399</b>	<b>156,073,224</b>	<b>8,289,947</b>	<b>-16,528,825</b>
EFFECTIVO Y EQUIVALENTES	22,033,391	134,000,827	148,361,362	7,672,855	-14,360,535
DERECHOS A RECIBIR EFECTIVO O EQUIVALENTES	2,785,381	5,543,572	7,711,862	617,092	-2,168,290
DERECHOS A RECIBIR BIENES O SERVICIOS	0	0	0	0	0
INVENTARIOS	0	0	0	0	0
ALMACENES	0	0	0	0	0
ESTIMACIÓN POR PÉRDIDA O DETERIORO DE ACTIVOS CIRCULANTES	0	0	0	0	0
OTROS ACTIVOS CIRCULANTES	0	0	0	0	0
<b>ACTIVO NO CIRCULANTE</b>	<b>54,590,287</b>	<b>0</b>	<b>1,543,813</b>	<b>53,046,474</b>	<b>-1,543,813</b>
INVERSIONES FINANCIERAS A LARGO PLAZO	0	0	0	0	0
DERECHOS A RECIBIR EFECTIVO O EQUIVALENTES A LARGO PLAZO	0	0	0	0	0
BIENES INMUEBLES, INFRAESTRUCTURA Y CONSTRUCCIONES EN PROCESO	44,634,745	0	0	44,634,745	0
BIENES MUEBLES	29,766,006	0	0	29,766,006	0
ACTIVOS INTANGIBLES	0	0	0	0	0
DEPRECIACIÓN, DETERIORO Y AMORTIZACIÓN ACUMULADA DE BIENES	-19,810,464	0	1,543,813	-21,354,276	-1,543,813
ACTIVOS DIFERIDOS	0	0	0	0	0
ESTIMACIÓN POR PÉRDIDA O DETERIORO DE ACTIVOS NO CIRCULANTES	0	0	0	0	0
OTROS ACTIVOS NO CIRCULANTES	0	0	0	0	0

Bajo protesta de decir verdad declaramos que los Estados Financieros y sus notas, son razonablemente correctos y son responsabilidad de los mismos.

**JEFA DEL DEPARTAMENTO DE RECURSOS FINANCIEROS**  
 LAET. GABRIELA FERRANTES BRAVO  
 DEPARTAMENTO DE RECURSOS FINANCIEROS  
 INSTITUTO DE CAPACITACIÓN Y PRODUCTIVIDAD PARA EL TRABAJO DEL ESTADO DE OAXACA  
 2022 - 2023

**DIRECTORA ADMINISTRATIVA**  
 LIC. GUADALUPE HERNANDEZ JACINTO  
 DIRECCIÓN ADMINISTRATIVA  
 INSTITUTO DE CAPACITACIÓN Y PRODUCTIVIDAD PARA EL TRABAJO DEL ESTADO DE OAXACA  
 2022 - 2023

**DIRECTOR GENERAL**  
 LIC. GIOVANNI JAHIR ROJAS PARRA  
 DIRECCIÓN GENERAL  
 INSTITUTO DE CAPACITACIÓN Y PRODUCTIVIDAD PARA EL TRABAJO DEL ESTADO DE OAXACA  
 2022 - 2023

Gobierno del Estado de Oaxaca  
 UR: 524 - INSTITUTO DE CAPACITACIÓN Y PRODUCTIVIDAD PARA EL TRABAJO DEL ESTADO DE OAXACA  
 Estado Analítico de la Deuda y Otros Pasivos  
 Del 1° de enero al 31 de diciembre de 2024  
 (Cifras en Pesos)



Denominación de las Deudas	Moneda de Contratación	Institución o País Acreedor	Saldo Inicial del Periodo	Saldo Final del Periodo
<b>DEUDA PÚBLICA</b>				
<b>Corto Plazo</b>				
<b>Deuda Interna</b>				
Instituciones de Crédito	PESOS	MEXICO	0.00	0.00
Titulos y Valores	PESOS	MEXICO	0.00	0.00
Arrendamientos Financieros	PESOS	MEXICO	0.00	0.00
<b>Deuda Externa</b>				
Organismos Financieros Internacionales	PESOS	MEXICO	0.00	0.00
Deuda Bilateral	PESOS	MEXICO	0.00	0.00
Titulos y Valores	PESOS	MEXICO	0.00	0.00
Arrendamientos Financieros	PESOS	MEXICO	0.00	0.00
<b>Subtotal de Deuda Pública a Corto Plazo</b>	<b>PESOS</b>	<b>MEXICO</b>	<b>0.00</b>	<b>0.00</b>
<b>Largo Plazo</b>				
<b>Deuda Interna</b>				
Instituciones de Crédito	PESOS	MEXICO	0.00	0.00
Titulos y Valores	PESOS	MEXICO	0.00	0.00
Arrendamientos Financieros	PESOS	MEXICO	0.00	0.00
<b>Deuda Externa</b>				
Organismos Financieros Internacionales	PESOS	MEXICO	0.00	0.00
Deuda Bilateral	PESOS	MEXICO	0.00	0.00
Titulos y Valores	PESOS	MEXICO	0.00	0.00
Arrendamientos Financieros	PESOS	MEXICO	0.00	0.00
<b>Subtotal de Deuda Pública a Largo Plazo</b>	<b>PESOS</b>	<b>MEXICO</b>	<b>0.00</b>	<b>0.00</b>
<b>Total de Otros Pasivos</b>			<b>17,139,542.06</b>	<b>3,770,514.24</b>
<b>Total de Deuda Pública y Otros Pasivos</b>			<b>17,139,542.06</b>	<b>3,770,514.24</b>

Bajo protesta de decir verdad declaramos que los Estados Financieros y sus notas, son razonablemente correctos y son responsabilidad de  
 JEFA DEL DEPARTAMENTO DE RECURSOS FINANCIEROS  
 LAET. GABRIELA FERRANTES BRAVO  
 DEPARTAMENTO DE RECURSOS FINANCIEROS  
 INSTITUTO DE CAPACITACIÓN Y PRODUCTIVIDAD PARA EL TRABAJO DEL ESTADO DE OAXACA  
 2022 - 2023

DIRECTORA ADMINISTRATIVA  
 LIC. GUADALUPE HERNANDEZ JACINTO  
 DIRECCIÓN ADMINISTRATIVA  
 INSTITUTO DE CAPACITACIÓN Y PRODUCTIVIDAD PARA EL TRABAJO DEL ESTADO DE OAXACA  
 2022 - 2023

DIRECCIÓN GENERAL  
 LIC. GIOVANNI JAHIR RUÍZ FALCÓN  
 INSTITUTO DE CAPACITACIÓN Y PRODUCTIVIDAD PARA EL TRABAJO DEL ESTADO DE OAXACA  
 2022 - 2023





GOBIERNO DEL ESTADO  
DE OAXACA



## INFORME SOBRE PASIVOS CONTINGENTES

### LAUDOS LABORALES AL 31 DE DICIEMBRE 2024

NÚM	ACTOR/A	FECHA DE RESOLUCIÓN	EXPEDIENTE	MONTO CALCULADO	STATUS FINAL
1	Flor Blanca Mendoza Salazar	Sin fecha de requerimiento	722/2012	\$147,450.00	En proceso
2	Juan Romualdo Zavaleta Ramírez	Sin fecha de requerimiento	465/2013	\$149,251.34	En proceso
3	Agustina Jiménez Sánchez	Sin fecha de requerimiento	1177/2014	\$413,328.79	En proceso
4	Pedro Luis Audiffred Hernández	Sin fecha de requerimiento	801/2015	\$362,506.20	En proceso
5	Pablo Gavito León	Sin fecha de requerimiento	664/2016	\$346,540.07	En proceso
6	Maribel Miguel Cuevas	Sin fecha de requerimiento	785/2016	\$302,556.52	En proceso
7	Paulina Vásquez Salinas	Sin fecha de requerimiento	188/2017	\$310,582.26	En proceso
8	Ángeles Castellanos Cruz	Sin fecha de requerimiento	849/2017	\$281,340.58	En proceso
9	Elizabeth Jiménez Quiroz	Sin fecha de requerimiento	765/2019	\$249,393.30	En proceso
10	Abelina Núñez Perfecto	Sin fecha de requerimiento	807/2019	\$255,215.13	En proceso
11	Yetze Nallely Colmenares Juárez	Sin fecha de requerimiento	152/2022	\$311,019.70	En proceso
12	Antonio Amado Baños Alarcón	Sin fecha de requerimiento	204/2023	\$ 201,629.42	En proceso
13	Marco Antonio Martínez López	Sin fecha de requerimiento	236/2023	\$ 206,411.04	En proceso
14	León Martínez Alonso	Sin fecha de requerimiento	141/2023	\$ 143,021.56	En proceso
15	Crisóstomo Albino Jacob	Sin fecha de requerimiento	0254/2023	\$ 234,763.91	En proceso
16	Jiménez Bosa Galo	Sin fecha de requerimiento	0088/2023	\$ 247,760.82	En proceso
17	Miguel Ángel López García	Sin fecha de requerimiento	0430/2023	\$ 214,597.65	En proceso
18	Cesar Ramírez González	Sin fecha de requerimiento	0423/2023	\$ 428,584.37	En proceso
19	Alejandro Bernabé Cruz	Sin fecha de requerimiento	0500/2023	\$ 183,717.60	En proceso
20	Rodrigo Odilón Ibarra Méndez	Sin fecha de requerimiento	0520/2023	\$ 478,642.28	En proceso
21	Regina Roció López Martínez	Sin fecha de requerimiento	0584/2023	\$ 351,348.77	En proceso
22	Ortiz Ruíz Octavio Erasmo	Sin fecha de requerimiento	1394/2020	\$ 379,730.40	En proceso
23	Rojas Jiménez Inocencio Mario	Sin fecha de requerimiento	1394/2020	\$ 1,595,000.00	En proceso
24	Quevedo Arango María Fernanda	Sin fecha de requerimiento	0277/2023	\$ 142,187.67	En proceso



GOBIERNO DEL ESTADO  
DE OAXACA



**ICAPET**

INSTITUTO DE CAPACITACIÓN Y PRODUCTIVIDAD  
PARA EL TRABAJO DEL ESTADO DE OAXACA

## RELACIÓN DE FUTUROS LAUDOS LABORALES

NÚM.	ACTOR/A	AUTORIDADES COMPETENTES	ETAPA PROCESAL	MONTO CALCULADO POR CONCEPTO DE PRESTACIONES Y DERECHOS	STATUS FINAL
2	Hernández Orozco María Luisa	CECOL	En espera de demanda	\$ 44,598.03	En proceso
3	Josefina Martínez Martínez	CECOL	En espera de demanda	\$ 94,200.54	En proceso
4	Jetzabel García Velasco	CECOL	En espera de demanda	\$ 140,000.00	En proceso
5	Sandy Ortíz Sibaja	CECOL	En espera de demanda	\$ 130,139.49	En proceso

**“524 - INSTITUTO DE CAPACITACIÓN Y PRODUCTIVIDAD PARA EL  
TRABAJO DEL ESTADO DE OAXACA”  
NOTAS A LOS ESTADOS FINANCIEROS**

**“DEL 01 DE ENERO AL 31 DE DICIEMBRE DE 2024”  
(PESOS)**

**NOTAS DE GESTIÓN ADMINISTRATIVA**

**Introducción**

Los Estados Financieros de la Entidad proveen de información financiera a los principales interesados, al Congreso y a los ciudadanos para la toma de decisiones; se conforman con la información resultante de las operaciones derivadas de las transferencias de los ingresos presupuestarios para el ejercicio del gasto público, el manejo y custodia de los recursos propiedad de la entidad así como, todas aquellas operaciones contables que modifiquen el Patrimonio, considerando en su registro contable las características administrativas descentralizadas, en este contexto, en la normatividad aplicable se establecen registros que permitan identificar la interrelación de las operaciones.

El objetivo del presente documento; es la revelación del contexto y de los aspectos económicos-financieros más relevantes que influyeron en las decisiones del período y deberán ser considerados en la elaboración de los estados financieros para mayor comprensión y sus particularidades.

De esta manera, se informa y explica la respuesta de gobierno a las condiciones relacionadas con la información financiera de cada periodo de gestión; además de exponer aquellas políticas que podrían afectar la toma de decisiones en períodos posteriores.

## Autorización e Historia

### a) Fecha de creación del ente público.

El 22 de marzo de 1997, se firma el Acta Constitutiva que conforma el Instituto de Capacitación y Productividad para el Trabajo del Estado de Oaxaca, abriendo sus puertas en el año de 1997, fue formalizando a través de un Decreto de Creación como un Organismo Público Descentralizado con personalidad jurídica y patrimonio propio publicándose en el Periódico Oficial del Gobierno del Estado el Decreto del Ejecutivo por el que se crea el Organismo Público Descentralizado

### b) Principales cambios en su estructura.

El 30 de diciembre de 2016, se publicó su nuevo Reglamento interno, la cual se incluyó en la reacción terminologías más recientes, incluye nuevas definiciones, particularmente de los Comités con los que cuenta el Instituto, depura y actualiza las facultades de la Dirección General y de las Áreas Administrativas, Ordena y sistematiza sus artículos en títulos y capítulos incluyendo uno relativo a los actos administrativos u el enlace y acceso a la información entre otras.

## Panorama Económico y Financiero

Al Instituto de Capacitación y Productividad para el Trabajo del Estado de Oaxaca , le aprueban un presupuesto de egresos para el ejercicio fiscal 2024, un presupuesto autorizado de **\$102,566,678 (CIENTO DOS MILLONES QUINIENTOS SESENTA Y SEIS MIL SEISCIENTOS SETENTA Y OCHO PESOS)** con fundamento en la Ley Orgánica del Poder Ejecutivo del Estado de Oaxaca y el Decreto del Presupuesto de Egresos del Estado de Oaxaca, mismo que se encuentra distribuido conforme a la estructura programática presentada en el Programa Operativo Anual (POA).



Alguno de los problemas más marcados que se han reflejado año con año en el presupuesto autorizado por parte de la Secretaría de Administración y la Secretaría de Finanzas es en el rubro de servicios personales, y por la falta de cobertura presupuestal para cubrir el pago de la plantilla de nómina del Instituto autorizada por la misma, plantilla que no puede ser reducida ya que el personal logra cubrir actividades primordiales para el funcionamiento del instituto.

Aunado a esto se requiere de cobertura presupuestal para cubrir los pagos por concepto de laudos laborales, demandas originadas por los despidos del personal derivado de cambios de titulares.

## **Organización y Objeto Social**

### a) Objeto social.

Diseñar, promover y ejecutar programas y estrategias que impulsen la formación, productividad y vinculación laboral en los distintos sectores productivos, así como fomentar proyectos y actividades productivas que faciliten la generación de empleos dignos y permanentes que fortalezcan el desarrollo productivo y social de la población en general.

### b) Principal actividad.

Sus objetivos principales son la capacitación y la certificación, para ello se realizan actividades como cursos de capacitación en sus diferentes planteles con los que cuenta este Instituto, así como la certificación en materia de competencia laboral.

### c) Ejercicio fiscal.

2024

### d) Régimen jurídico.

Persona Moral con fines no lucrativos

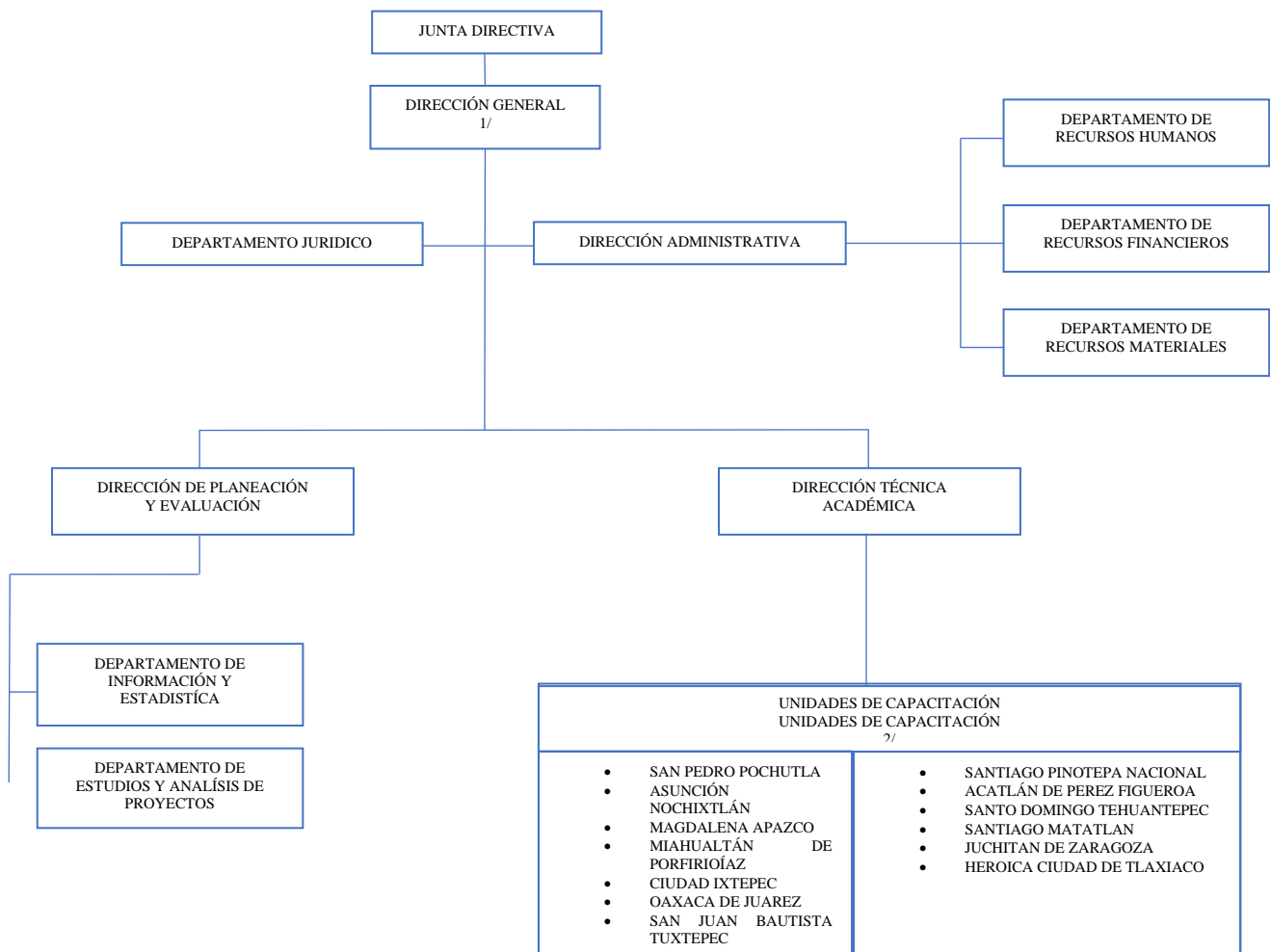
- e) Consideraciones fiscales del ente: revelar el tipo de contribuciones que esté obligado a pagar o retener.

## **IMPUESTOS**

- Declaración Informativa anual de retenciones del ISR por sueldos y salarios e ingresos asimilados a salarios.
- Entero de retenciones mensuales por ISR por sueldos y salarios.
- Declaración Informativa mensual de proveedores.
- Entero de retenciones mensuales por ISR por servicios profesionales mensual
- Entero de retenciones mensuales por ISR de ingresos por arrendamiento
- Entero de retenciones por IVA mensual.

f) Estructura organizacional básica.

**INSTITUTO DE CAPACITACION Y PRODUCTIVIDAD PARA EL TRABAJO  
DEL ESTADO DE OAXACA**



- g) Fideicomisos de los cuales es fideicomitente o fideicomisario, y contratos análogos, incluyendo mandatos de los cuales es parte.

Esta dependencia descentralizada no cuenta con ningún tipo de Fideicomiso.

### **Bases de Preparación de los Estados Financieros**

- a) Si se ha observado la normatividad emitida por el CONAC y las disposiciones legales aplicables.
- Constitución Política del Estado Libre y Soberano de Oaxaca.
  - Ley Orgánica del Poder Ejecutivo del Estado de Oaxaca.
  - Ley Estatal de Presupuesto y Responsabilidad Hacendaria.
  - Ley General de Contabilidad Gubernamental.
  - Ley de Disciplina Financiera de las Entidades Federativas y los Municipios.
  - Ley de Ingresos del Estado.
  - Decreto de Ley del Presupuesto de Egresos del Estado de Oaxaca para el Ejercicio Fiscal 2024.
  - Ley de Entidades Paraestatales del Estado.
  - Ley de Adquisiciones, Enajenaciones, Arrendamientos, Prestación de Servicios y Administración de bienes muebles e inmuebles del Estado de Oaxaca.
  - Reglamento de la Ley Estatal de Presupuesto y Responsabilidad Hacendaria.
  - Ley General de Transparencia y Acceso a la Información Pública.
- b) La normatividad aplicada para el reconocimiento, valuación y revelación de los diferentes rubros de la información financiera, así como las bases de medición utilizadas para la elaboración de los estados financieros; por ejemplo: costo histórico, valor de realización,

valor razonable, valor de recuperación o cualquier otro método empleado y los criterios de aplicación de los mismos.

Los Estados Financieros de la entidad se han elaborado observando las normas emitidas por el Consejo Nacional de Armonización Contable, el Manual de Contabilidad Gubernamental y las disposiciones legales aplicables. El reconocimiento, valuación y revaluación, se realizó considerando que todos los eventos que afecten económicamente al ente público deben ser cuantificados en términos monetarios y se registrarán al costo histórico o al valor económico más objetivo en moneda nacional. Para aquellos bienes que no cuentan con un valor se les asigna un valor estimado.

Los Estados Financieros fueron preparados en apego a los Postulados Básicos de Contabilidad Gubernamental, mismos que configuran el Sistema de Contabilidad Gubernamental. Estos sustentan de forma técnica tanto el registro como la presentación de la información financiera con la finalidad de uniformar métodos, procedimientos y prácticas contables.

Se aplicó durante el periodo de enero a septiembre la normatividad vigente para el reconocimiento, valuación y revelación de los diferentes rubros de la información Financiera, así como las bases de medición: valor de realización, respetando en el total de las operaciones su costo histórico.

c) Postulados básicos de Contabilidad Gubernamental (PBCG).

Los emitidos por el Consejo Nacional de Armonización Contable

- Sustancia Económica
- Entes Públicos
- Existencia Permanente
- Revelación Suficiente
- Importancia Relativa
- Registro e Integración Presupuestaria
- Consolidación de Información financiera

- Devengo Contable
- Valuación
- Dualidad Económica
- Consistencia

d) Normatividad supletoria.

- Acuerdo por el que Emite al Clasificador funcional por Objeto del Gasto
- Acuerdo por el que se emite el Marco Metodológico sobre la forma y términos en que deberá orientarse el desarrollo de los componentes de las finanzas públicas con relación a los objetivos y prioridades, que en la materia establezca la planeación y desarrollo para su integración en la Cuenta Pública.
- Acuerdo por el que se emiten las principales reglas de Registro y Valoración del Patrimonio.
- Manual de Contabilidad Gubernamental
- Adecuaciones al Clasificador por Objeto del Gasto
- Acuerdo por el que se emite el Marco Conceptual de Contabilidad Gubernamental.
- Acuerdo por el que se emiten los Postulados Básicos de Contabilidad Gubernamental.
- Acuerdo por el que se emiten las Normas y Metodologías para la determinación de los Momentos Contables de los Egresos.
- Acuerdo por el que se emite el Clasificador por Objeto de Gasto.
- Acuerdo por el que se emite el Clasificador por Rubros de Ingresos
- Acuerdo por el que se emiten las Normas y Metodologías para la determinación de los Momentos Contables de los Ingresos.
- Acuerdo por el que se emiten las Normas y Metodologías para la Emisión de Información Financiera y Estructura de los Estados Financieros Básicos del ente Público y características de sus notas.
- Clasificador por Objeto del Gasto (Capítulo, Concepto y Partida Genérica).
- Clasificador por Tipo del Gasto.

- Clasificador Funcional del Gasto.
- Guías contabilizadoras.
- Instructivo de Manejo de Cuentas
- Guías Contabilizadora y Modelo de asientos
- Matriz de Conversión

e) Para las entidades que por primera vez estén implementando la base de devengado de acuerdo a la Ley de Contabilidad, deberán:

Esta entidad pública, desde ejercicios anteriores ya vienen implementando la base de devengado de conformidad con la Ley General de Contabilidad

- Revelar las nuevas políticas de reconocimiento; De acuerdo a lo establecido por el CONAC

## INGRESOS

Devengado. - Cuando exista jurídicamente el derecho al cobro.

Recaudado. - Cuando existe el cobro en efectivo o cualquier otro medio de pago

## EGRESOS

Comprometido. - Cuando se existe la aprobación por una autoridad competente de un acto administrativo, u otro instrumento jurídico que formaliza una relación jurídica con terceros para la adquisición de bienes y servicios.

Devengado. - Cuando se reconoce de una obligación de pago a favor de terceros por la recepción de conformidad de bienes, servicios contratados.

Ejercido. - Cuando se emite una cuenta por liquidar Certificada aprobada por la autoridad competente

Pagado. - Cuando se realiza la cancelación total o parcial de las obligaciones de pago.

- Su plan de implementación;
- Revelar los cambios en las políticas, la clasificación y medición de las mismas, así como su impacto en la información financiera, y
- Presentar los últimos estados financieros con la normatividad anteriormente utilizada con las nuevas políticas para fines de comparación en la transición a la base de devengado.

### **Políticas de Contabilidad Significativas**

Son los principios, bases, reglas y procedimientos específicos adoptados por el ente público en la elaboración y presentación de sus estados financieros.

El ente público seleccionará y aplicará sus políticas contables de manera congruente para transacciones, otros eventos y condiciones que sean similares.

- a) Actualización: se informará del método utilizado para la actualización del valor de los activos, pasivos y Hacienda Pública/Patrimonio y las razones de dicha elección. Así como informar de la desconexión o reconexión inflacionaria.

El registro de la contabilidad se realiza en base a los lineamientos establecidos por el Consejo Nacional de Armonización Contable y derivadas de pérdidas o destrucción de activos físicos se actualiza el importe de los registros, cuando el valor histórico en libros sea diferente al costo de recuperación o de reposición y la diferencia se refleja como un resultado positivo o negativo según corresponda y de las depreciaciones realizada.



- b) Informar sobre la realización de operaciones en el extranjero y de sus efectos en la información financiera gubernamental, considerando entre otros el importe de las variaciones cambiarias reconocidas en el resultado (ahorro o desahorro).

Las operaciones que se llegarán a realizar en moneda extranjera se registrarán al devengarse en su equivalente en moneda nacional, y se actualizarán reconociendo el diferencial cambiario. En cumplimiento de los Postulados Básicos de Contabilidad Gubernamental, -Valuación y Consistencia.

- c) Método de valuación de la inversión en acciones de Compañías subsidiarias no consolidadas y asociadas.

Este Ente Público no realiza subsidios.

- d) Sistema y método de valuación de inventarios y costo de lo vendido.

Los inventarios y almacenes se encuentran valuados a su costo de adquisición atendiendo a lo que señalan las Principales Reglas de Registro y Valoración del Patrimonio (Elementos Generales) emitidas por el Consejo de Nacional de Armonización Contable y el método aplicable para la valuación de los inventarios es el de costo históricos contenidos en las normas particulares aplicables a los distintos elementos integrantes de los estados Financieros.

- e) Beneficios a empleados:

No se tienen reservas para beneficios futuros de los empleados, más que las contempladas por la Ley del Seguridad Social, en sus cuentas

individuales, los cuales generarán rendimientos capitalizables y representan un pasivo en favor de los trabajadores, contabilizado y administrado por el Instituto Mexicano del Seguro Social o la opción del pago de las pensiones a cargo del Gobierno Estatal incluido el costo de su administración, de las diferentes modalidades establecidas en la Ley mencionada.

f) Provisiones:

De conformidad a las Reglas Específicas del Registro y Valoración del Patrimonio, en específico al numeral -12. Provisiones para demandas, juicios y contingencias, establece que representa el monto de las obligaciones a cargo del ente público, originadas en circunstancias ciertas, cuya exactitud del valor depende de un hecho futuro; estas obligaciones deben ser justificables y su medición monetaria debe ser confiable. Derivado de lo anterior, no se registran provisiones en el ente público.

g) Reservas:

La entidad no realiza registro al no contar con reservas.

h) Cambios en políticas contables y corrección de errores.

De conformidad a las Reglas Específicas del Registro y Valoración del Patrimonio el numeral -16.1 Cambios en criterios contables, establece que los cambios en criterios contables pueden obedecer bien a una decisión voluntaria debidamente justificada, que implique la obtención de una mejor información o bien a la imposición de una norma, así mismo, el numeral -16.3 Errores, determina que los entes públicos elaborarán sus Estados Financieros corrigiendo los errores realizados en ejercicios

anteriores. Dichos errores pueden ser entre otros por omisiones, inexactitudes, imprecisiones, registros contables extemporáneos, errores aritméticos, errores en la aplicación de políticas contables, así como la inadvertencia o mala interpretación de hechos, junto con la revelación de los efectos que se tendrá en la información financiera del ente público, ya sea retrospectivos o prospectivos.

i) Reclasificaciones:

Se realizan reclasificaciones por la aplicación indebida de tipos de cuenta, concepto y claves de leyenda, que afectaron las cuentas de activo, pasivo y patrimonio, las cuales no tuvieron impacto en los resultados del ejercicio.

j) Depuración y cancelación de saldos.

Con el propósito de que la información emanada de la contabilidad muestre razonablemente los saldos, las acciones para realizar la depuración de subcuentas o determinar la cancelación de saldos, en el caso de que no exista un cierto grado de recuperabilidad, exigibilidad o procedencia de las operaciones integradas en los mismos, o bien cuando hayan prescrito las obligaciones de cobro o pago, la depuración y cancelación de saldo se realiza cada mes en diferentes cuentas contables con la finalidad de presentar cifras actualizadas en los Estados Financieros.

### **Posición en Moneda Extranjera y Protección por Riesgo Cambiario**

a) Activos en moneda extranjera.

Esta entidad no cuenta con Activos con moneda extranjera por tal razón no aplica.

b) Pasivos en moneda extranjera.

No se tienen Pasivos en moneda extranjera

c) Posición en moneda extranjera.

No se realizan transacciones en moneda extranjera.

d) Tipo de cambio.

No se tienen operaciones en moneda extranjera.

e) Equivalente en moneda nacional.

No se tienen operaciones en moneda extranjera.

### **Reporte Analítico del Activo**

a) Vida útil, porcentajes de depreciación y amortización utilizados en los diferentes tipos de activos, o el importe de las pérdidas por deterioro reconocidas.

En las Reglas Específicas del Registro y Valoración del Patrimonio se definió como vida útil de un activo, al período durante el que se espera utilizar el activo por parte del ente público, en este mismo documento se menciona que se considerará que un activo tiene una vida útil indefinida cuando, sobre la base de un análisis de todos los factores relevantes, no exista un límite previsible al período a lo largo del cual se espera que el activo genere rendimientos económicos o potencial de servicio para el ente público o a la utilización en la producción de bienes y servicios públicos. Con base en estas reglas, la entidad determinó que sus bienes tienen una vida útil definida dependiendo de los porcentajes por lo cual se deprecian, deterioran o amortizan.

- b) Cambios en el porcentaje de depreciación y amortización y en el valor de los activos ocasionado por deterioro.

Esta entidad no ha realizado cambios en el porcentaje.

- c) Importe de los gastos capitalizados en el ejercicio, tanto financieros como de investigación y desarrollo.

Esta entidad no ha realizado gastos de ninguna índole durante este periodo.

- d) Riesgos por tipo de cambio o tipo de interés de las inversiones financieras.

Esta entidad no ha realizado transacciones en moneda extranjera.

- e) Valor en el ejercicio de los bienes construidos por la entidad.

El ente Público no ha construido bienes.

- f) Otras circunstancias de carácter significativo que afecten el activo, tales como bienes en garantía, señalados en embargos, litigios, títulos de inversiones entregados en garantías, baja significativa del valor de inversiones financieras, etc.

Esta entidad no ha registrado los conceptos que se describen con antelación.

- g) Desmantelamiento de activos, procedimientos, implicaciones, efectos contables.

Este ente público no ha realizado los conceptos que se describen el presente inciso.

- h) Administración de activos; planeación con el objetivo de que el ente los utilice de manera más efectiva. Adicionalmente, se deben

“Cuarto Informe Trimestral Enero – Diciembre del ejercicio 2024



incluir las explicaciones de las principales variaciones en el activo, en cuadros comparativos como sigue:

a) Inversiones en valores.

Esta dependencia descentralizada no realiza Inversiones en valores

b) Patrimonio de Organismos Descentralizados de Control Presupuestario Indirecto.

No se cuenta con Patrimonio de Organismos descentralizados.

c) Inversiones en empresas de participación mayoritaria.

No se realiza Inversiones en empresas de participación minoritaria.

d) Inversiones en empresas de participación minoritaria.

No se realiza Inversiones en empresas de participación minoritaria.

e) Patrimonio de Organismos Descentralizados de Control Presupuestario Directo, según corresponda.

No se cuenta con Patrimonio de Organismos Descentralizados de control presupuestario directo, según corresponda.

### **Fideicomisos, Mandatos y Análogos**

a) Por ramo administrativo que los reporta.

Esta entidad no cuenta con Fideicomisos por ramo administrativo.

b) Enlistar los de mayor monto de disponibilidad, relacionando aquéllos que conforman el 80% de las disponibilidades.

Esta entidad no cuenta con Fideicomisos por ramo administrativo

## **Reporte de la Recaudación**

- a) Análisis del comportamiento de la recaudación correspondiente al ente público o cualquier tipo de ingreso, de forma separada los ingresos locales de los federales.

Esta entidad no reacuda ningún tipo de ingresos

- b) Proyección de la recaudación e ingresos en el mediano plazo.

Esta entidad no cuenta con proyección de recaudación de ingresos

## **Información sobre la Deuda y el Reporte Analítico de la Deuda**

- a) Utilizar al menos los siguientes indicadores: deuda respecto al PIB y deuda respecto a la recaudación tomando, como mínimo, un período igual o menor a 5 años.

Esta entidad no cuenta con información de Deuda o Reporte Analítico de Deuda.

- b) Información de manera agrupada por tipo de valor gubernamental o instrumento financiero en la que se consideren intereses, comisiones, tasa, perfil de vencimiento y otros gastos de la deuda.

Esta entidad no se consideran intereses, comisiones, tasa, perfil de vencimiento y otros gastos de la deuda.

## **Calificaciones otorgadas**

No se cuenta con calificaciones otorgadas o certificaciones.

## **Proceso de Mejora**

- a) Principales Políticas de control interno.

Para el desarrollo de los programas deberá ser a mediano plazo y estarían basados en cuatro estrategias funcionales y cinco aspectos organizacionales, con objetivos operaciones, actividades, participantes, costos y evaluación sin reducción del presupuesto para obtener una eficiente atención en la capacitación y sensibilización de este programa.

- b) Medidas de desempeño financiero, metas y alcance.

Racionar el uso de los recursos, para alcanzar el cumplimiento de las funciones para el ejercicio completo.

## **Información por Segmentos**

Toda la información del Ente, está procesada y se encuentra disponible por Unidad Responsable de realizar las funciones propias.

## **Eventos Posteriores al Cierre**

El ente público no tiene hechos ocurridos en el periodo posterior al que informa, que proporcionen mayor evidencia sobre eventos que le afectan económicamente y que no se conocían a la fecha de cierre.

## **Partes Relacionadas**

No existen partes relacionadas que pudieran ejercer influencia significativa sobre la toma de decisiones financieras y operativas.

## **Responsabilidad sobre la Presentación Razonable de la Información Contable**

La Información Contable deberá estar firmada en cada página de la misma e incluir al final la siguiente leyenda: “Bajo protesta de decir verdad declaramos que los Estados Financieros y sus notas, son razonablemente correctos y son responsabilidad del emisor”. Lo anterior, no será aplicable para la información contable consolidada.

## **NOTAS DE DESGLOSE**

### **NOTAS AL ESTADO DE ACTIVIDADES**

#### **Ingresos y Otros Beneficios**

Este rubro está integrado por recursos Presupuestales, los ingresos corresponden a los recursos obtenidos en el periodo por concepto de transferencias, asignaciones, subsidios y subvenciones, pensiones y jubilaciones, en base al presupuesto autorizado y llevar a cabo las actividades de este organismo las cuales asciende a la cantidad de **\$ 121,255,318 (CIENTO VEINTIÚN MILLONES DOSCIENTOS CINCUENTA Y CINCO MIL TRESCIENTOS DIESIOCHO PESOS)** que representa el 100% de los recursos que fueron comprometidos, devengados, ejercidos y pagados a través de las cuentas por liquidar certificadas durante el periodo enero – diciembre del Ejercicio 2024

#### **Gastos y Otras Pérdidas**

Por lo que se refiere al ejercicio de Gastos y Otras pérdidas se integra de acuerdo a la clasificación establecida en el plan de cuentas a través de (4000) Transferencias, Asignaciones, Subsidios y Otras Ayudas, integrados

por (1000) servicios personales, (2000) materiales, suministros y (3000) servicios generales, Otros gastos e Inversión pública, mismos que fueron comprometidos y devengados de las partidas presupuestarias contenidas en el clasificador por objeto del gasto y que asciende a la cantidad de **\$ 121,384,663 (CIENTO VEINTIÚN MILLONES TRESCIENTOS OCHENTA Y CUATRO MIL SEISCIENTOS SESENTA Y TRES PESOS)**

## **NOTAS AL ESTADO DE SITUACIÓN FINANCIERA**

El Estado de Situación Financiera muestra la posición financiera del Instituto de Capacitación y Productividad para el Trabajo del Estado de Oaxaca, valuados y elaborados de acuerdo con los Postulados Básicos de Contabilidad Gubernamental, Normas y Metodología para la Emisión de Información Financiera y Estructura de los Estados Financieros del Ente Público y características de sus Notas, emitidos por el Consejo Nacional de Armonización Contable (CONAC), el cual refleja los bienes y derechos que se clasifican en rubros de acuerdo a su disponibilidad de liquidez al igual que sus obligaciones o compromisos, agrupándolas con relación a su exigibilidad. La entidad tiene como propósito revelar información relativa a los recursos, derechos y obligaciones.

### **Activo**

#### **Efectivo y Equivalentes**

En este rubro se describen los recursos monetarios disponibles en el periodo enero-diciembre 2024 que conforman el 100% del total del Activo Circulante, el cual ascienda a la cantidad de **\$ 7,672,855 (SIETE MILLONES SEISCIENTOS SETENTA Y DOS MIL OCHOCIENTOS CINCUENTA Y CINCO PESOS)**, que en su totalidad son recursos depositados en cuentas bancarias para cubrir los compromisos de pagos a diferentes proveedores, así como, pagos de impuestos y otras contribuciones y la ejecución de los gastos de operación de la Entidad, cuyo comparativo con 2023 se detalla a continuación:



CUENTA	CONCEPTO	2024	2023
1111	EFFECTIVO	0	0
1112	BANCOS/TESORERÍA	0	0
<b>1113</b>	<b>BANCOS/DEPENDENCIAS Y OTROS</b>	<b>7,672,855</b>	<b>22,033,391</b>
1255978973	ICAPET APORTACIÓN FEDERAL-2024	7,109,952	
1255979000	ICAPET APORTACIÓN ESTATAL-2024	562,847	
1261545460	ICAPET/BRIDGES UNIÓN EUROPEA/2024	56	
1114	INVERSIONES TEMPORALES (HASTA 3 MESES)	0	0
1115	FONDOS CON AFECTACIÓN ESPECÍFICA	0	0
1116	DEPÓSITOS DE FONDOS DE TERCEROS EN GARANTÍA Y/O ADMINISTRACIÓN	0	0
1119	OTROS EFECTIVOS Y EQUIVALENTES	0	0
	<b>TOTAL</b>	<b>7,672,855</b>	<b>22,033,391</b>

### Derechos a recibir Efectivo y Equivalentes y Bienes o Servicios

Representa operaciones a corto plazo en cuentas por cobrar por un porcentaje del **11%** del activo circulante en el periodo enero-diciembre de 2024, integrado por: Gastos a comprobar y Provisiones a terceros (retenciones de impuesto sobre sueldos y salarios, retenciones de cuotas de seguridad social, infonavit, seguro de vida) y otros deudores diversos en importe de **\$ 617,092 (SEISCIENTOS DIESIETE MIL**

**NOVENTA Y DOS PESOS)** comparativo con 2023 como se muestra a continuación:

CUENTA	DESCRIPCIÓN	IMPORTE	90 DÍAS
<b>1.1.2.3.9.010</b>	<b>PROVISIONES DE TERCEROS</b>	<b>601,725</b>	
1.1.2.3.9.010.9061	IMPUESTOS SOBRE SUELDOS Y SALARIOS	458,704	XX
1.1.2.3.9.010.9062	I.S.R RETENCIONES POR ASIMILADOS Y SALARIOS	7,546	XX
1.1.2.3.9.010.9088	IMSS	41,292	XX
1.1.2.3.9.010.9098	IMSS CESANTIA Y VEJEZ	46,476	XX
1.1.2.3.9.010.9155	CREDITO INFONAVIT	36,450	XX
1.1.2.3.9.010.9169	RETARDOS E INASISTENCIAS	11,258	XX
<b>1.1.2.3.9.011</b>	<b>OTROS DEUDORES</b>		
1.1.2.3.9.011.0022	INFONAVIT/CRÉDITO FISCAL/2024	15,367	XX
		<b>617,092</b>	

### Inventarios

Esta entidad no realiza ningún tipo de proceso de transformación y/o elaboración de bienes.

### Almacenes

Esta entidad no cuenta con el método de valuación, así como la conveniencia de su aplicación.

### Inversiones financieras

Esta entidad no cuenta con Fideicomisos, Mandatos y Contratos Análogos

## Bienes Muebles, Inmuebles e Intangibles

La integración de Bienes Inmuebles e Intangibles se cuenta con un saldo en el periodo enero-diciembre de 2024 de **\$74,400,750 (SETENTA Y CUATRO MILLONES CUATROCIENTOS MIL SETECIENTOS CINCUENTA PESOS)**, comparativo con 2023 como se muestra en el siguiente cuadro:

1.2.3.1.0	TERRENOS		
CUENTA	CONCEPTO	2024	2023
1.2.3.1.0.001.0001	PLANTEL SAN JUAN BAUTISTA TUXTEPEC	\$1,787,022	\$1,787,022
1.2.3.1.0.001.0002	PLANTEL OAXACA DE JUAREZ	\$6,930,767	\$6,930,767
1.2.3.1.0.001.0003	PLANTEL MAGDALENA APASCO	\$2,615,032	\$2,615,032
1.2.3.1.0.001.0004	PLANTEL SANTIAGO PINOTEPA NACIONAL	\$4,375,966	\$4,375,966
1.2.3.1.0.001.0005	PLANTEL SANTIAGO MATATLAN	\$452,613	\$452,613
1.2.3.1.0.001.0006	PLANTEL ACATLAN DE PEREZ FIGUEROA	\$643,557	\$643,557
1.2.3.1.0.001.0007	PLANTEL SAN PEDRO POCHUTLA	\$1,203,750	\$1,203,750
1.2.3.1.0.001.0008	PLANTEL SANTO DOMINGO TEHUANTEPEC	\$2,896,271	\$2,896,271
1.2.3.1.0.001.0009	PLANTEL CIUDAD IXTEPEC	\$1,605,000	\$1,605,000
1.2.3.1.0.001.0010	PLANTEL MIAHUATLAN DE PORFIRIO DIAZ	\$182,136	\$182,136
1.2.3.1.0.001.0011	PLANTEL H. CIUDAD DE TLAXIACO	\$623,583	\$623,583
1.2.3.1.0.001.0012	PLANTEL ASUNCION NOCHIXTLAN	\$3,299,748	\$3,299,748
		<b>\$26,615,443</b>	<b>\$26,615,443</b>



GOBIERNO DEL ESTADO  
DE OAXACA



**ICAPET**

INSTITUTO DE CAPACITACIÓN Y PRODUCTIVIDAD  
PARA EL TRABAJO DEL ESTADO DE OAXACA

1.2.3.3.0		EDIFICIOS NO RESIDENCIALES	
CUENTA	CONCEPTO	2024	2023
1.2.3.3.0.001.0001	PLANTEL SAN JUAN BAUTISTA TUXTEPEC	\$800,478	\$800,478
1.2.3.3.0.001.0002	PLANTEL OAXACA DE JUAREZ	\$5,497,305	\$5,497,305
1.2.3.3.0.001.0003	PLANTEL MAGDALENA APASCO	\$1,922,655	\$1,922,655
1.2.3.3.0.001.0004	PLANTEL SANTIAGO PINOTEPA NACIONAL	\$1,048,445	\$1,048,445
1.2.3.3.0.001.0005	PLANTEL SANTIAGO MATATLAN	\$2,059,352	\$2,059,352
1.2.3.3.0.001.0006	PLANTEL ACATLAN DE PEREZ FIGUEROA	\$1,759,069	\$1,759,069
1.2.3.3.0.001.0007	PLANTEL SAN PEDRO POCHUTLA	\$742,235	\$742,235
1.2.3.3.0.001.0008	PLANTEL SANTO DOMINGO TEHUANTPEC	\$1,334,293	\$1,334,293
1.2.3.3.0.001.0009	PLANTEL CIUDAD IXTEPEC	\$403,257	\$403,257
1.2.3.3.0.001.0010	PLANTEL MIAHUATLAN DE PORFIRIO DIAZ	\$31,092	\$31,092
1.2.3.3.0.001.0011	PLANTEL H. CIUDAD DE TLAXIACO	\$916,548	\$916,548
1.2.3.3.0.001.0012	PLANTEL ASUNCION NOCHIXTLAN	\$1,504,575	\$1,504,575
		<b>\$18,019,302</b>	<b>\$18,019,302</b>

1241		MOBILIARIO Y EQUIPO DE ADMINISTRACIÓN	
CUENTA	CONCEPTO	2024	2023
1.2.4.1.1.001.0001	MUEBLES DE OFICINA Y ESTANTERIA	\$5,477,852	\$5,481,184
1.2.4.1.3.001.0001	EQUIPO DE COMPUTO Y DE TECNOLOGIAS DE LA INFORMACION	\$6,229,533	\$6,378,052
1.2.4.1.9.001.0001	OTROS MOBILIARIOS Y EQUIPOS DE ADMINISTRACION	\$445,609	\$445,609
1.2.4.2.1.001.0001	EQUIPOS Y APARATOS AUDIOVISUALES	\$1,226,262	1226262.04
1.2.4.2.3.001.0001	CAMARAS FOTOGRAFICAS Y DE VIDEO	\$258,475	275073.79
1.2.4.2.9.001.0001	OTRO MOBILIARIO Y EQUIPO EDUCACIONAL Y RECREATIVO	\$334,217	334217.29
1.2.4.3.2.001.0001	INSTRUMENTAL MEDICO Y DE LABORATORIO	\$143,952	143951.8
		<b>14,115,900.18</b>	<b>14,284,349.64</b>

<b>1242 MOBILIARIO Y EQUIPO EDUCACIONAL Y RECREATIVO</b>		
<b>CUENTA</b>	<b>CONCEPTO</b>	<b>2024</b>
1.2.4.2.1.001.0001	EQUIPOS Y APARATOS AUDIOVISUALES	\$1,226,262
1.2.4.2.3.001.0001	CAMARAS FOTOGRAFICAS Y DE VIDEO	\$258,475
1.2.4.2.9.001.0001	OTRO MOBILIARIO Y EQUIPO EDUCACIONAL Y RECREATIVO	\$334,217
		<b>\$1,818,954</b>

<b>1243 EQUIPO E INSTRUMENTAL MEDICO Y DE LABORATORIO</b>		
<b>CUENTA</b>	<b>CONCEPTO</b>	<b>2024</b>
1.2.4.3.2.001.0001	INSTRUMENTAL MEDICO Y DE LABORATORIO	\$143,952
		<b>\$143,952</b>

<b>1244 VEHÍCULOS Y EQUIPO DE TRANSPORTE</b>		
<b>CUENTA</b>	<b>CONCEPTO</b>	<b>2024</b>
1.2.4.4.1.001.0001	AUTOMOVILES	\$743,731
1.2.4.4.1.001.0002	CAMIONETAS	\$6,813,353
		<b>\$7,557,084</b>

<b>1246 MAQUINARIA, OTROS EQUIPOS Y HERRAMIENTAS</b>		
<b>CUENTA</b>	<b>CONCEPTO</b>	<b>2024</b>
1.2.4.6.4.001.0001	SISTEMAS DE AIRE ACONDICIONADO	\$328,795
1.2.4.6.5.001.0001	EQUIPO DE COMUNICACION Y TELECOMUNICACION	\$126,071
1.2.4.6.6.001.0001	EQUIPOS DE GENERACION ELECTRICA	\$146,553
1.2.4.6.7.001.0001	HERRAMIENTAS Y MAQUINAS -HERRAMIENTAS	\$3,476,086
1.2.4.6.9.001.0001	OTROS EQUIPOS	\$3,997,307
1.2.4.6.9.569.9028	DESBROZADORA/2023	\$18,210
		<b>\$8,093,022</b>

## Estimaciones y Deterioros

Depreciación, Deterioro y amortización Acumulada de Bienes.

En este rubro el saldo del periodo enero-diciembre de 2024 por este concepto es de **\$ 21,354,276 (VEINTIÚN MILLONES TRESCIENTOS CINCUENTA Y CUATRO MIL DOSCIENTOS SETENTA Y SEIS PESOS)** comparativo a 2023, como se muestra:

Concepto	Enero-Diciembre	
	2024	2023
DEPRECIACIÓN ACUM. DE MOB. Y EQUIPO DE ADMINISTRACIÓN	8,494,376	7,786,809
DEPRECIACIÓN ACUM. DE MOB. Y EQUIPO EDUCACIONAL Y RECREATIVO	1,470,951	1,363,078
DEPRECIACIÓN ACUM. DE EQUIPO E INSTRUMENTAL MÉDICO Y DE LABORATORIO	138,194	138,194
DEPRECIACIÓN ACUM. DE EQUIPO DE TRANSPORTE	6,045,667	6,045,667
DEPRECIACIÓN ACUM. DE MAQUINARIA, OTRO EQUIPO Y HERRAMIENTAS	5,205,088	4,476,715
<b>TOTAL:</b>	<b>\$ 21,354,276</b>	<b>19,810,463</b>

## Otros activos

Esta entidad no cuenta con otros activos

## PASIVO

### Cuentas y Documentos por pagar

Los pasivos de la entidad muestran durante el periodo enero-diciembre del 2024, un saldo de **\$3,770,514 (TRES MILLONES SETECIENTOS SETENTA MIL QUINIENTOS CATORCE PESOS)**, los cuales corresponden a pasivos circulantes por compromisos de pagos adquiridos en el periodo en mención con proveedores por adquisición de bienes y contratación de obras públicas, transferencias internas, así como retenciones de impuestos por pagar a corto plazo y otras cuentas por pagar a corto plazo.



### CUENTAS POR PAGAR A CORTO PLAZO

DESCRIPCIÓN	90 DÍAS	180 DÍAS	MENOR O IGUAL A 365 DÍAS	MAYOR A 365 DÍAS
Transferencias Internas y Asignaciones al Sector Público	917,291			
Retenciones de Impuestos por Pagar a cp	2,579,878			
Retenciones del Sistema de Seguridad Social por Pagar a cp	145,020			
Otras Retenciones y Contribuciones por Pagar a cp	126,233			
Otras Cuentas por Pagar a cp	2,092			

### DESGLOSE DE CUENTAS POR PAGAR A CORTO PLAZO

- El saldo por la cantidad de \$ 917,291 Transferencias Internas y Asignaciones al Sector Público, corresponde a pagos que no se han realizado por concepto de sueldos y salarios honorarios recursos Estatales, Federales y del Instituto Mexicano del Seguro Social, mismos que ya están identificados y se procederá al pago en el mes de enero 2025.
- El saldo por la cantidad de \$ 2,579,878, Retenciones de Impuestos por Pagar, corresponde a: Impuestos sobre Sueldos y Salarios \$ 2,264,677, I.S.R. Retenciones por Asimilados y Salarios \$ 315,199, importes que serán pagados en el mes de enero 2025.

- El saldo por la cantidad de \$ 145,020 Retenciones del Sistema de Seguridad Social por Pagar a cp, corresponde a: Instituto Mexicano del Seguro Social \$ 53,391, IMSS Cesantía y Vejez \$ 91.628.
- El saldo por la cantidad de \$ 126,233 Otras Retenciones y Contribuciones por Pagar a cp, corresponde a: Crédito Infonavit \$ 43,590, y Retardos e inasistencias \$ 82,642.
- El saldo por la cantidad de \$ 2,092 Otras Cuentas por Pagar a cp, corresponde a: Productos Financieros recurso Estatal y Federal

### **Fondos y Bienes de Terceros en Garantía y/o Administración**

Esta entidad no cuenta con Fondos y Bienes de Terceros en Garantía y/o Administración.

### **Pasivos diferidos**

Esta entidad no cuenta con pasivos diferidos

### **Provisiones**

Esta entidad no cuenta con provisiones

### **Otros pasivos**

Esta entidad no cuenta con otros pasivos

## NOTAS AL ESTADO DE VARIACIÓN EN LA HACIENDA PÚBLICA

El Estado de Variación de la Hacienda Pública/Patrimonio de la Entidad correspondiente al periodo enero-diciembre 2024, muestran los bienes y derecho propios de la entidad, así como las variaciones reflejadas durante el periodo en mención en comparación con el periodo 2023, como se muestra:

Concepto	enero-diciembre	
	2024	2023
Hacienda Pública/Patrimonio Contribuido	40,675,517	40,675,517
Hacienda Pública/Patrimonio Generado de ejercicios anteriores	18,563,548	15,577,978
Hacienda Pública/Patrimonio Generado del ejercicio	-1,673,158	6,016,021
<b>Total Hacienda Pública/Patrimonio:</b>	<b>\$57,665,907</b>	<b>\$62,269,517</b>

## NOTAS AL ESTADO DE FLUJOS DE EFECTIVO

Se refleja el origen y aplicación de los recursos en flujo de efectivo por las actividades de; Operación, Inversión y Financiamiento, las cuales se representan en Efectivo y Equivalentes

### Efectivo y equivalentes.

El análisis de los saldos inicial y final que figuran en la última parte del Estado de Flujo de Efectivo en la cuenta de efectivo y equivalentes determinado, por actividad de operación, inversión y financiamientos es como sigue.

<b>Efectivo y Equivalentes</b>		
<b>Concepto</b>	<b>2024</b>	<b>2023</b>
Efectivo	0.00	0.00
Bancos/Tesorería	0.00	0.00
Bancos/Dependencias y Otros	7,672,855	22,033,391
Inversiones Temporales (Hasta 3 meses)	0	0
Fondos con Afectación Específica	0	0
Depósitos de Fondos de Terceros en Garantía y/o Administración	0	0
Otros Efectivos y Equivalentes	0	0
<b>Total</b>	<b>7,672,855</b>	<b>22,033,391</b>

El instituto de Capacitación y Productividad para el Trabajo del Estado de Oaxaca, detalla las actividades de Inversión efectivamente pagadas, respecto al apartado de aplicación.

<b>Adquisiciones de Actividades de Inversión efectivamente pagadas</b>		
<b>Concepto</b>	<b>2024</b>	<b>2023</b>
<b>Bienes Inmuebles, Infraestructura y Construcciones en Proceso</b>	<b>44,634,745</b>	<b>0</b>
Terrenos	26,615,443	0
Viviendas	0	0
Edificios no Residenciales	18,019,302	0
Infraestructura	0	0
Construcciones en Proceso en Bienes de Dominio Público	0	0
Construcciones en Proceso en Bienes Propios	0	0
Otros Bienes Inmuebles	0	0
<b>Bienes Muebles</b>	<b>29,766,005</b>	<b>0</b>
Mobiliario y Equipo de Administración	12,152,994	0
Mobiliario y Equipo Educativo y Recreativo	1,818,954	0
Equipo e Instrumental Médico y de Laboratorio	143,952	0
Vehículos y Equipo de Transporte	7,557,084	0
Equipo de Defensa y Seguridad	0	0
Maquinaria, Otros Equipos y Herramientas	8,093,022	0
Colecciones, Obras de Arte y Objetos Valiosos	0	0
Activos Biológicos	0	0
<b>Otras Inversiones</b>	<b>0</b>	<b>0</b>
<b>Total</b>	<b>74,400,750</b>	<b>0</b>

Conciliación de los Flujos de Efectivo Netos de las Actividades de Operación y la cuenta de Ahorro/Desahorro antes de Rubros Extraordinarios.

<b>CONCILIACION DE FLUJOS DE EFECTIVO NETOS</b>		
<b>Concepto</b>	<b>2024</b>	<b>2023</b>
<b>Resultados del Ejercicio Ahorro/Desahorro</b>	<b>-129,345</b>	<b>-10,322,249</b>
<b>Movimientos de partidas (o rubros) que no afectan al efectivo</b>	<b>-14,231,190</b>	<b>-10,913,974</b>
Depreciación	0	0
Amortización	0	0
Disminución de cuentas por cobrar	2,168,290	-2,249,672
Incremento en cuentas por pagar	-13,369,028	-15,803,266
Incrementos en las provisiones	0	0
Incremento en inversiones producido por revaluación	0	0
Resultado de ejercicios anteriores	-3,030,452	7,138,964
Incremento en cuentas por cobrar	0	0
<b>Flujos de Efectivo Netos de las Actividades de Operación</b>	<b>-14,360,535</b>	<b>-21,236,223</b>

Los conceptos incluidos en los movimientos de partidas (o rubros) que no afectan al efectivo, que aparecen en el cuadro anterior son enunciativos y tienen como finalidad mostrar algunos ejemplos para elaborar este cuadro.

#### **CONCILIACIÓN ENTRE LOS INGRESOS PRESUPUESTARIOS Y CONTABLES, ASÍ COMO ENTRE LOS EGRESOS PRESUPUESTARIOS Y LOS GASTOS CONTABLES**

La conciliación se presentará atendiendo a lo dispuesto por el “Acuerdo por el que se emite el formato de conciliación entre los ingresos presupuestarios y contables, así como entre los egresos presupuestarios y los gastos contables” y sus modificaciones.



<b>INSTITUTO DE CAPACITACIÓN Y PRODUCTIVIDAD PARA EL DESARROLLO DEL ESTADO DE OAXACA</b>	
<b>Conciliación entre los Ingresos Presupuestarios y Contables</b>	
<b>Del 01 de enero al 31 diciembre de 2024</b>	
<b>(Cifras en pesos)</b>	
<b>Concepto</b>	<b>2024</b>
<b>1. Total de Ingresos Presupuestarios</b>	<b>121,255,318</b>
<b>2. Más Ingresos Contables No Presupuestarios</b>	
2.1 Ingresos Financieros	
2.2 Incremento por Variación de Inventarios	
2.3 Disminución del Exceso de Estimaciones por Pérdida o Deterioro u Obsolescencia	
2.4 Disminución del Exceso de Provisiones	
2.5 Otros Ingresos y Beneficios Varios	
2.6 Otros Ingresos Contables No Presupuestarios	
<b>3. Menos Ingresos Presupuestarios No Contables</b>	
3.1 Aprovechamientos Patrimoniales	
3.2 Ingresos Derivados de Financiamientos	
3.3 Otros Ingresos Presupuestarios No Contables	
<b>4. Total de Ingresos Contables</b>	<b>121,255,318</b>

<b>INSTITUTO DE CAPACITACIÓN Y PRODUCTIVIDAD PARA EL DESARROLLO DEL ESTADO DE OAXACA</b>	
<b>Conciliación entre los Egresos Presupuestarios y los Gastos Contables</b>	
<b>Del 01 de enero al 31 diciembre de 2024</b>	
<b>(Cifras en pesos)</b>	
<b>Concepto</b>	<b>2024</b>
<b>1. Total de Egresos Presupuestarios</b>	<b>121,384,663</b>
<b>2. Menos Egresos Presupuestarios No Contables</b>	
2.1 Materias Primas y Materiales de Producción y Comercialización	
2.2 Materiales y Suministros	
2.3 Mobiliario y Equipo de Administración	
2.4 Mobiliario y Equipo Educativo y Recreativo	
2.5 Equipo e Instrumental Médico y de Laboratorio	
2.6 Vehículos y Equipo de Transporte	
2.7 Equipo de Defensa y Seguridad	
2.8 Maquinaria, Otros Equipos y Herramientas	
2.9 Activos Biológicos	
2.10 Bienes Inmuebles	
2.11 Activos Intangibles	
2.12 Obra Pública en Bienes de Dominio Público	
2.13 Obra Pública en Bienes Propios	
2.14 Acciones y Participaciones de Capital	
2.15 Compra de Títulos y Valores	
2.16 Concesión de Préstamos	
2.17 Inversiones en Fideicomisos, Mandatos y Otros Análogos	
2.18 Provisiones para Contingencias y Otras Erogaciones Especiales	
2.19 Amortización de la Deuda Pública	
2.2 Adeudos de Ejercicios Fiscales Anteriores (ADEFAS)	
0	
2.21 Otros Egresos Presupuestarios No Contables	
<b>3. Más Gastos Contables No Presupuestarios</b>	

3.1 Estimaciones, Depreciaciones, Deterioros, Obsolescencia y Amortizaciones	
3.2 Provisiones	
3.3 Disminución de Inventarios	
3.4 Otros Gastos	
3.5 Inversión Pública no Capitalizable	
3.6 Materiales y Suministros (consumos)	
3.7 Otros Gastos Contables No Presupuestarios	
<b>4. Total de Gastos Contables</b>	<b>121,384,663</b>

### NOTAS DE MEMORIA (CUENTAS DE ORDEN)

Las cuentas de orden se utilizan para registrar movimientos de valores que no afecten o modifiquen el balance del ente contable, sin embargo, su incorporación en libros es necesaria con fines de recordatorio contable, de control y en general sobre los aspectos administrativos, o bien, para consignar sus derechos o responsabilidades contingentes que puedan o no presentarse en el futuro; las cuentas que se manejan para efectos de este informe son las presupuestarias de egresos emitidas y autorizadas por el Consejo Nacional de Armonización Contable para la vinculación de los momentos contables, reflejado en la última parte de la balanza de comprobación, que se detallan a continuación.

Las cuentas que se manejan para efectos de estas Notas son las siguientes:

Las cuentas de orden contables señaladas, se indican de manera enunciativa, por lo tanto, deberán informar sobre las cuentas de orden contable que utilice el ente público y que presenten saldos al período que se reporta.

#### Cuentas de orden contable

juicios

El Instituto de Capacitación y Productividad para el Desarrollo del Estado de Oaxaca, existe dentro de sus registros contables demandas judiciales en proceso de resolución, por un importe de **\$ 8,345,517 (OCHO MILLONES TRESCIENTOS CUARENTA Y CINCO MIL QUINIENTOS DIESIETE PESOS)**

### Cuentas de Orden Presupuestario

Cuentas de Orden Presupuestarias de Ingresos	
Concepto	2024
Ley de Ingresos Estimada	
Ley de Ingresos por Ejecutar	
Modificación a la Ley de Ingresos Estimada	
Ley de Ingresos Devengada	
Ley de Ingresos Recaudada	

**NO APLICA**

\* Al importe total de los abonos del rubro 8.1.4 Ley de Ingresos Devengada se le deberá restar las devoluciones del periodo que se reporta.

<b>Cuentas de Orden Presupuestarias de Egresos</b>	
<b>Concepto</b>	<b>2024</b>
Presupuesto de Egresos Aprobado	102,566,679
Presupuesto de Egresos por Ejercer	5,405,672
Modificaciones al Presupuesto de Egresos Aprobado	32,639,364
Presupuesto de Egresos Comprometido	129,800,371
Presupuesto de Egresos Devengado	121,384,663
Presupuesto de Egresos Ejercido	121,384,663
Presupuesto de Egresos Pagado	120,564,330

SR: Saldo del rubro contenido en la Balanza de Comprobación.

R: Rubro (Plan de Cuentas del Manual de Contabilidad Gubernamental emitido por el CONAC)

**Bajo protesta de decir verdad declaramos que los estados financieros y sus notas, son razonablemente correctos y son responsabilidad del emisor.**

LIC. GUADALUPE HERNANDEZ JACINTO

DIRECTORA ADMINISTRATIVA

LIC. GIOVANNI JAHIR ROJAS PACHECO

DIRECTOR GENERAL DIRECCIÓN GENERAL

INSTITUTO DE CAPACITACIÓN Y PRODUCTIVIDAD  
PARA EL TRABAJO DEL ESTADO DE OAXACA  
2022 - 2028



GOBIERNO DEL ESTADO DE OAXACA

**Gobierno del Estado de Oaxaca**  
**Instituto de Capacitación y Productividad para el Estado de Oaxaca**  
**Estado Analítico de Ingresos Presupuestarios**  
**Del 1º de enero al 31 de diciembre de 2024**  
**(Cifras en Pesos)**



Rubro de Ingresos	Ingreso					Diferencia (6= 5 - 1)
	Estimado	Ampliaciones y Reducciones	Modificado	Devengado	Recaudado	
	(1)	(2)	(3= 1 + 2)	(4)	(5)	
Impuestos						0
Cuotas y Aportaciones de Seguridad Social						0
Contribuciones de Mejoras						0
Derechos						0
Productos						0
Aprovechamientos						0
Ingresos por Venta de Bienes, Prestación de Servicios y Otros Ingresos						0
Participaciones, Aportaciones, Convenios, Incentivos Derivados de la Colaboración Fiscal y Fondos Distintos de Aportaciones						0
Transferencias, Asignaciones, Subsidios y Subvenciones, y Pensiones y Jubilaciones	102,566,679	32,639,364	135,206,043	121,384,663	121,384,663	18,817,984
Ingresos Derivados de Financiamientos						
<b>Total</b>	<b>102,566,679</b>	<b>32,639,364</b>	<b>135,206,043</b>	<b>121,384,663</b>	<b>121,384,663</b>	<b>18,817,984</b>
				<b>Ingresos excedentes</b>		

Estado Analítico de Ingresos Por Fuente de Financiamiento	Ingreso					Diferencia (6= 5 - 1)
	Estimado	Ampliaciones y Reducciones	Modificado	Devengado	Recaudado	
	(1)	(2)	(3= 1 + 2)	(4)	(5)	
<b>Ingresos del Poder Ejecutivo Federal o Estatal y de los Municipios</b>						
Impuestos						
Cuotas y Aportaciones de Seguridad Social						
Contribuciones de Mejoras						
Derechos						
Productos						
Aprovechamientos						
Participaciones, Aportaciones, Convenios, Incentivos Derivados de la Colaboración Fiscal y Fondos Distintos de Aportaciones						
Transferencias, Asignaciones, Subsidios y Subvenciones, y Pensiones y Jubilaciones						0
<b>Ingresos de los Entes Públicos de los Poderes Legislativo y Judicial, de los Órganos Autónomos y del Sector Paraestatal o Paramunicipal, así como de las Empresas Productivas del Estado</b>	<b>102,566,679</b>	<b>32,639,364</b>	<b>135,206,043</b>	<b>121,384,663</b>	<b>121,384,663</b>	<b>18,817,984</b>
Cuotas y Aportaciones de Seguridad Social						
Productos						
Ingresos por Venta de Bienes, Prestación de Servicios y Transferencias, Asignaciones, Subsidios y Subvenciones, y Pensiones y Jubilaciones	102,566,679	32,639,364	135,206,043	121,384,663	121,384,663	18,817,984
<b>Ingresos Derivados de Financiamientos</b>						
Ingresos Derivados de Financiamientos						
<b>Total</b>	<b>102,566,679</b>	<b>32,639,364</b>	<b>135,206,043</b>	<b>121,384,663</b>	<b>121,384,663</b>	<b>18,817,984</b>
				<b>Ingresos excedentes</b>		

"Cuartro Informe Trimestral Enero - Diciembre del Ejercicio 2024"





ESTADO ANALITICO DEL EJERCICIO DEL PRESUPUESTO DE EGRESOS  
CLASIFICACION POR OBJETO DEL GASTO (CAPITULO-CONCEPTO)

Cve	Concepto	Aprobado 1	Ampliaciones / Reducciones 2= (3-1)	Modificado 3 = (1+2)	Devengado 4	Pagado 5	Subejercicio 6 = (3-4)
<b>524</b>	<b>INSTITUTO DE CAPACITACIÓN Y PRODUCTIVIDAD PARA EL TRABAJO DEL ESTADO DE OAXACA</b>						
<b>4</b>	<b>TRANSFERENCIAS, ASIGNACIONES, SUBSIDIOS Y OTRAS AYUDAS</b>	102,566,678.99	32,639,364.01	135,206,043.00	121,384,662.64	120,564,329.64	13,821,380.36
1	TRANSFERENCIAS INTERNAS Y ASIGNACIONES AL SECTOR PÚBLICO	102,566,678.99	32,639,364.01	135,206,043.00	121,384,662.64	120,564,329.64	13,821,380.36
	<b>TOTAL DEPENDENCIA / ENTIDAD</b>	<b>102,566,678.99</b>	<b>32,639,364.01</b>	<b>135,206,043.00</b>	<b>121,384,662.64</b>	<b>120,564,329.64</b>	<b>13,821,380.36</b>



ESTADO ANALITICO DEL EJERCICIO DEL PRESUPUESTO DE EGRESOS  
CLASIFICACION ECONOMICA (POR TIPO DE GASTO)

Cve	Concepto	Aprobado 1	Ampliaciones / Reducciones 2= (3-1)	Modificado 3 = (1+2)	Devengado 4	Pagado 5	Subejercicio 6 = (3-4)
524	<b>INSTITUTO DE CAPACITACIÓN Y PRODUCTIVIDAD PARA EL TRABAJO DEL ESTADO DE OAXACA</b>						
1	GASTO CORRIENTE	102,566,678.99	32,639,364.01	135,206,043.00	121,384,662.64	120,564,329.64	13,821,380.36
	<b>TOTAL DEPENDENCIA / ENTIDAD:</b>	<b>102,566,678.99</b>	<b>32,639,364.01</b>	<b>135,206,043.00</b>	<b>121,384,662.64</b>	<b>120,564,329.64</b>	<b>13,821,380.36</b>



ESTADO ANALITICO DEL EJERCICIO DEL PRESUPUESTO DE EGRESOS  
CLASIFICACION ADMINISTRATIVA

Cve	Concepto	Aprobado 1	Ampliaciones / Reducciones 2= (3-1)	Modificado 3 = (1+2)	Devengado 4	Pagado Transferido 5	Subejercicio 6 = (3-4)
5	ORGANISMOS PÚBLICOS DESCENTRALIZADOS	102,566,678.99	32,639,364.01	135,206,043.00	121,384,662.64	120,564,329.64	13,821,380.36
24	INSTITUTO DE CAPACITACIÓN Y PRODUCTIVIDAD PARA EL TRABAJO DEL ESTADO DE OAXACA	102,566,678.99	32,639,364.01	135,206,043.00	121,384,662.64	120,564,329.64	13,821,380.36
	<b>TOTAL DEL GASTO:</b>	<b>102,566,678.99</b>	<b>32,639,364.01</b>	<b>135,206,043.00</b>	<b>121,384,662.64</b>	<b>120,564,329.64</b>	<b>13,821,380.36</b>



ESTADO ANALITICO DEL EJERCICIO DEL PRESUPUESTO DE EGRESOS  
CLASIFICACION FUNCIONAL (FINALIDAD Y FUNCION)

Cve	Concepto	Aprobado 1	Ampliaciones / Reducciones 2= (3-1)	Modificado 3 = (1+2)	Devengado 4	Pagado 5	Subejercicio 6 = (3-4)
<b>524</b>	<b>INSTITUTO DE CAPACITACIÓN Y PRODUCTIVIDAD PARA EL TRABAJO DEL ESTADO DE OAXACA</b>						
<b>3</b>	<b>DESARROLLO ECONÓMICO</b>	102,566,678.99	32,639,364.01	135,206,043.00	121,384,662.64	120,564,329.64	13,821,380.36
1	ASUNTOS ECONÓMICOS, COMERCIALES Y LABORALES EN GENERAL	102,566,678.99	32,639,364.01	135,206,043.00	121,384,662.64	120,564,329.64	13,821,380.36
	<b>TOTAL DEPENDENCIA / ENTIDAD</b>	102,566,678.99	32,639,364.01	135,206,043.00	121,384,662.64	120,564,329.64	13,821,380.36



GOBIERNO DEL ESTADO  
DE OAXACA



**ENDEUDAMIENTO NETO  
DEL 01 DE ENERO AL 31 DE DICIEMBRE DE 2024  
(Pesos)**

Identificación de Crédito o Instrumento	Contratación/Colocación	Amortización	Endeudamiento Neto
	A	B	C = A - B
<b>Créditos Bancarios</b>			
Total Créditos Bancarios			
<b>Otros Instrumentos de Deuda</b>			
Total Otros Instrumentos de Deuda			
<b>TOTAL</b>			

**NO APLICA**



GOBIERNO DEL ESTADO DE OAXACA



INTERESES DE LA DEUDA DEL 01 DE ENERO AL 31 DE DICIEMBRE DE 2024 (Pesos)

Identificación de Crédito o Instrumento	Devengado	Pagado
<b>Créditos Bancarios</b>		
Total de intereses de Créditos Bancarios		
<b>Otros Instrumentos de Deuda</b>		
Total de intereses de Otros Instrumentos de Deuda		
<b>TOTAL</b>		

NO APLICA





**INDICADORES DE POSTURA FISCAL  
DEL 01 DE ENERO AL 31 DE DICIEMBRE DE 2024  
(Pesos)**

Concepto	Estimado	Devengado	Pagado <sup>3</sup>
I. Ingresos Presupuestarios (I=1+2)			
1. Ingresos del Gobierno de la Entidad Federativa <sup>1</sup>			
2. Ingresos del Sector Paraestatal <sup>1</sup>			
II. Egresos Presupuestarios (II=3+4)			
3. Egresos del Gobierno de la Entidad Federativa <sup>2</sup>			
4. Egresos del Sector Paraestatal <sup>2</sup>			
III. Balance Presupuestario (Superávit o Déficit) (III = I - II)			

Concepto	Estimado	Devengado	Pagado <sup>3</sup>
III. Balance presupuestario (Superávit o Déficit)			
IV. Intereses, Comisiones y Gastos de la Deuda			
V. Balance Primario (Superávit o Déficit) (V= III - IV)			

Concepto	Estimado	Devengado	Pagado <sup>3</sup>
A. Financiamiento			
B. Amortización de la deuda			
C. Endeudamiento ó desendeudamiento (C = A - B)			

1. Los Ingresos que se presentan son los ingresos presupuestarios totales sin incluir los ingresos por financiamientos. Los Ingresos del Gobierno de la Entidad Federativa corresponden a los del Poder Ejecutivo, Legislativo Judicial y Autónomos

2. Los egresos que se presentan son los egresos presupuestarios totales sin incluir los egresos por amortización. Los egresos del Gobierno de la Entidad Federativa corresponden a los del Poder Ejecutivo, Legislativo, Judicial y Órganos Autónomos

3. Para Ingresos se reportan los ingresos recaudados; para egresos se reportan los egresos pagados



ESTADO ANALITICO DEL EJERCICIO DEL PRESUPUESTO DE EGRESOS  
RESUMEN POR PROGRAMA PRESUPUESTARIO

Clave	Concepto	Aprobado 1	Ampliaciones / Reducciones 2= (3-1)	Modificado 3 = (1+2)	Devengado 4	Pagado 5	Subejercicio 6 = (3-4)
<b>5</b>	<b>ORGANISMOS PÚBLICOS DESCENTRALIZADOS</b>	102,566,678.99	32,639,364.01	135,206,043.00	121,384,662.64	120,564,329.64	13,821,380.36
24	INSTITUTO DE CAPACITACIÓN Y PRODUCTIVIDAD PARA EL TRABAJO DEL ESTADO DE OAXACA	102,566,678.99	32,639,364.01	135,206,043.00	121,384,662.64	120,564,329.64	13,821,380.36
1	PROGRAMAS	102,566,678.99	32,639,364.01	135,206,043.00	121,384,662.64	120,564,329.64	13,821,380.36
2	DESEMPEÑO DE LAS FUNCIONES	102,566,678.99	32,639,364.01	135,206,043.00	121,384,662.64	120,564,329.64	13,821,380.36
	<b>TOTAL DEPENDENCIA / ENTIDAD</b>	102,566,678.99	32,639,364.01	135,206,043.00	121,384,662.64	120,564,329.64	13,821,380.36

# REPORTE DE AVANCE DE GESTIÓN

## UR 524 - INSTITUTO DE CAPACITACIÓN Y PRODUCTIVIDAD PARA EL TRABAJO DEL ESTADO DE OAXACA

### CUARTO TRIMESTRE 2024



**OBJETIVO INSTITUCIONAL:** IMPULSAR EL EMPLEO DIGNO EN EL ESTADO DE OAXACA MEDIANTE LA CAPACITACIÓN Y CERTIFICACIÓN DE COMPETENCIAS PARA EL EMPLEO QUE PERMITA MEJORAR LAS CONDICIONES DE BIENESTAR DE LA POBLACIÓN.  
**ALINEACIÓN PED:**

**EJE:** 04-CRECIMIENTO Y DESARROLLO ECONÓMICO PARA LAS OCHO REGIONES  
**TEMA:** 03-EMPLEO PARA EL BIENESTAR  
**OBJETIVO:** 01-IMPULSAR EMPLEOS CON CONDICIONES DE TRABAJO DIGNAS PARA EL BIENESTAR DE LA POBLACIÓN OAXAQUEÑA  
**ESTRATEGIA:** 02-IMPULSAR LA GENERACIÓN DE EMPLEOS DIGNOS Y FORMALES EN EL ESTADO DE OAXACA  
**LÍNEAS DE ACCIÓN:** 01-PROMOVER LA CAPACITACIÓN, CERTIFICACIÓN, E INCLUSIÓN LABORAL DE LAS PERSONAS EN EDAD DE TRABAJAR  
**UE:** 001-INSTITUTO DE CAPACITACIÓN Y PRODUCTIVIDAD PARA EL TRABAJO DEL ESTADO DE OAXACA

**MATRIZ DE INDICADORES PARA RESULTADOS:**  
**FIN:** CONTRIBUIR A LA GENERACIÓN DE EMPLEOS CON CONDICIONES DE TRABAJO DIGNAS PARA EL BIENESTAR DE LA POBLACIÓN OAXAQUEÑA.  
**PROPÓSITO:** LA POBLACIÓN ECONÓMICAMENTE ACTIVA DE OAXACA OBTIENE UN EMPLEO DIGNO.  
**COMPONENTE:** 10-CURSO DE CAPACITACIÓN DE CALIDAD PARA EL EMPLEO  
**ACTIVIDAD:** 27-EVALUAR EL CURSO CON PARTICIPACION DEL ALUMNO

ESTRUCTURA PROGRAMATICA									
PROGRAMA		SUBPROGRAMA		PROYECTO			OBRA/ACTIVIDAD		
142-IMPULSO AL EMPLEO DIGNO PARA EL BIENESTAR DE LA POBLACIÓN OAXAQUEÑA		01-REALIZAR CURSOS DE CAPACITACION DE CALIDAD PARA EL EMPLEO		000--			001-CURSOS DE CAPACITACIÓN DE CALIDAD PARA EL EMPLEO		
POBLACIÓN O ÁREA DE ENFOQUE POTENCIAL	ATRIBUTO DE LA POBLACIÓN O ÁREA DE ENFOQUE:	POBLACIÓN ECONÓMICAMENTE ACTIVA		HOMBRES:	0	MUJERES:	0	TOTAL:	2985174
PRESUPUESTO ANUAL									
Aprobado	Ampliación	Reducción	Modificado	EJERCIDO T1		EJERCIDO T2		EJERCIDO T3	
102,250,879.07	26,178,032.05	8,848,951.01	119,579,960.11	12,911,022.41		22,841,848.07		36,116,387.18	
				TOTAL EJERCIDO AL TRIMESTRE VIGENTE				111,164,237.70	
PRESUPUESTO TRIMESTRAL DE LA ACTIVIDAD									
Aprobado		Modificado		Comprometido		Devengado		Ejercido	
28,058,556.44		47,710,702.45		47,710,688.35		39,294,980.04		39,294,980.04	
								% de Ejercido Vs. Modificado	
								82.36	
DATOS DEL INDICADOR									
Nombre : PORCENTAJE DE EVALUACION DE CURSOS DE CAPACITACION REALIZADAS					Número de indicador : 1292				
Definición : MIDE EL PORCENTAJE DE CURSOS DE CAPACITACION EVALUADOS REALIZADOS									
Método de Cálculo : (NUMERO DE EVALUACIONES DE CURSOS DE CAPACITACION REALIZADAS / NUMERO DE EVALUACIONES DE CURSOS DE CAPACITACION PROGRAMADAS) * 100									
Tipo	Dimensión		Frecuencia de Medición		Forma de cálculo del indicador		Tipo de Valor		Sentido Esperado
GESTIÓN	EFICACIA		TRIMESTRAL		PORCENTAJE		ACUMULADO		ASCENDENTE
MEDIOS DE VERIFICACIÓN / FUENTE INFORMACIÓN					SUPUESTO				
BASE DE DATOS DE ENCUESTA RPDC-24 EN RESGUARDO DE LA DIRECCIÓN DE TÉCNICA ACADÉMICA DEL INSTITUTO DE CAPACITACIÓN Y PRODUCTIVIDAD PARA EL TRABAJO.					LAS PERSONAS CAPACITADAS ACCEDEN A REALIZAR LA EVALUACIÓN DE LOS CURSOS				
DATOS DE LA META									
Definición de la variable Meta:		1 - MIDE LOS CURSOS DE CAPACITACION REALIZADOS							
Unidad de medida:		25 - NÚMERO							
LÍNEA BASE					VALOR PROGRAMADO ANUAL				
AÑO	2023	VALOR	0.00	AÑO	2024	VALOR	320.00		
AVANCE TRIMESTRAL OBRA/ACTIVIDAD									
METAS	1er.TRIMESTRE	2o.TRIMESTRE	3er.TRIMESTRE	4o.TRIMESTRE	CUMPLIMIENTO DE METAS				
PROGRAMACIÓN INICIAL	50.00	110.00	110.00	50.00	T1+T2+T3+T4		320.00		
PROGRAMACIÓN ACTUALIZADA	50.00	110.00	110.00	50.00	T1+T2+T3+T4		320.00		
METAS ALCANZADAS	49.00	101.00	110.00	50.00	T1+T2+T3+T4		310.00		
PORCENTAJE ALCANZADO TRIMESTRAL	98.00	91.82	100.00	100.00	PORCENTAJE ALCANZADO ANUAL		96.88		

PORCENTAJE DE CUMPLIMIENTO ALCANZADO EN EL TRIMESTRE: 100.00 %

# REPORTE DE AVANCE DE GESTIÓN

## UR 524 - INSTITUTO DE CAPACITACIÓN Y PRODUCTIVIDAD PARA EL TRABAJO DEL ESTADO DE OAXACA

### CUARTO TRIMESTRE 2024



<b>ALINEACIÓN PED:</b>		<b>MATRIZ DE INDICADORES PARA RESULTADOS:</b>			
<b>ESTRATEGIA:</b>	02-IMPULSAR LA GENERACIÓN DE EMPLEOS DIGNOS Y FORMALES EN EL ESTADO DE OAXACA	<b>COMPONENTE:</b>	11-CERTIFICACIÓN EN COMPETENCIAS LABORALES OTORGADA		
<b>LÍNEAS DE ACCIÓN:</b>	01-PROMOVER LA CAPACITACIÓN, CERTIFICACIÓN, E INCLUSIÓN LABORAL DE LAS PERSONAS EN EDAD DE TRABAJAR	<b>ACTIVIDAD:</b>	31-REALIZAR REUNION INFORMATIVA PARA PROMOCIONAR LA CERTIFICACION DE COMPETENCIA LABORAL		
<b>UE:</b>	001-INSTITUTO DE CAPACITACIÓN Y PRODUCTIVIDAD PARA EL TRABAJO DEL ESTADO DE OAXACA				

ESTRUCTURA PROGRAMATICA							
PROGRAMA		SUBPROGRAMA		PROYECTO		OBRA/ACTIVIDAD	
142-IMPULSO AL EMPLEO DIGNO PARA EL BIENESTAR DE LA POBLACIÓN OAXAQUEÑA		02-REALIZAR CERTIFICACIONES EN COMPETENCIAS LABORALES		000--		001-CERTIFICACIÓN EN COMPETENCIAS LABORALES	
POBLACIÓN O ÁREA DE ENFOQUE POTENCIAL	ATRIBUTO DE LA POBLACIÓN O ÁREA DE ENFOQUE:	POBLACIÓN ECONÓMICAMENTE ACTIVA		HOMBRES:	0	MUJERES:	0
						TOTAL:	2985174

PRESUPUESTO ANUAL							
Aprobado	Ampliación	Reducción	Modificado	EJERCIDO T1		EJERCIDO T2	
88,599.92	0.00	65,700.03	22,899.89	3,100.00		12,299.89	
				EJERCIDO T3		EJERCIDO T4	
				4,800.00		2,700.00	
				TOTAL EJERCIDO AL TRIMESTRE VIGENTE			
				22,899.89			

PRESUPUESTO TRIMESTRAL DE LA ACTIVIDAD							
Aprobado		Modificado		Comprometido		Devengado	
21,499.98		2,700.00		2,700.00		2,700.00	
				Ejercido		% de Ejercido Vs. Modificado	
				2,700.00		100.00	

DATOS DEL INDICADOR							
Nombre :				Número de indicador :			
PORCENTAJE DE REUNIONES PARA LA PROMOCION DE CERTIFICACION DE COMPETENCIAS LABORALES REALIZADAS				1005			
Definición : MIDE EL PORCENTAJE DE REUNIONES REALIZADAS							
Método de Cálculo : (NUMERO DE REUNIONES REALIZADAS / NUMERO DE REUNIONES PROGRAMADAS) * 100							
Tipo	Dimensión		Frecuencia de Medición		Forma de cálculo del indicador		Tipo de Valor
GESTIÓN	EFICACIA		TRIMESTRAL		PORCENTAJE		ACUMULADO
							Sentido Esperado
							ASCENDENTE

MEDIOS DE VERIFICACIÓN / FUENTE INFORMACIÓN				SUPUESTO			
INFORME FOTOGRAFICO DE REUNIONES INFORMATIVAS EN RESGUARDO DE LA DIRECCION DE PLANEACION DEL INSTITUTO DE CAPACITACION Y PRODUCTIVIDAD PARA EL TRABAJO DEL ESTADO DE OAXACA				LA POBLACION OBJETIVO MANIFIESTA INTERES EN LOS PROCESOS DE CERTIFICACION			

DATOS DE LA META							
Definición de la variable Meta:				1 - MIDE LAS REUNIONES PARA LA PROMOCION DE CERTIFICACION DE COMPETENCIAS LABORALES REALIZADAS			
Unidad de medida:				25 - NÚMERO			

LÍNEA BASE				VALOR PROGRAMADO ANUAL			
AÑO	2023	VALOR	0.00	AÑO	2024	VALOR	25.00

AVANCE TRIMESTRAL OBRA/ACTIVIDAD								
METAS	1er.TRIMESTRE		2o.TRIMESTRE		3er.TRIMESTRE		4o.TRIMESTRE	
PROGRAMACIÓN INICIAL	3.00	9.00	10.00	3.00	T1+T2+T3+T4		25.00	
PROGRAMACIÓN ACTUALIZADA	3.00	9.00	10.00	3.00	T1+T2+T3+T4		25.00	
METAS ALCANZADAS	3.00	10.00	10.00	3.00	T1+T2+T3+T4		26.00	
PORCENTAJE ALCANZADO TRIMESTRAL	100.00	111.11	100.00	100.00	PORCENTAJE ALCANZADO ANUAL		104.00	

PORCENTAJE DE CUMPLIMIENTO ALCANZADO EN EL TRIMESTRE: 100.00 %

# REPORTE DE AVANCE DE GESTIÓN

## UR 524 - INSTITUTO DE CAPACITACIÓN Y PRODUCTIVIDAD PARA EL TRABAJO DEL ESTADO DE OAXACA

### CUARTO TRIMESTRE 2024



#### ALINEACIÓN PED:

ESTRATEGIA: 02-IMPULSAR LA GENERACIÓN DE EMPLEOS DIGNOS Y FORMALES EN EL ESTADO DE OAXACA  
 LÍNEAS DE ACCIÓN: 01-PROMOVER LA CAPACITACIÓN, CERTIFICACIÓN, E INCLUSIÓN LABORAL DE LAS PERSONAS EN EDAD DE TRABAJAR  
 UE: 001-INSTITUTO DE CAPACITACIÓN Y PRODUCTIVIDAD PARA EL TRABAJO DEL ESTADO DE OAXACA

#### MATRIZ DE INDICADORES PARA RESULTADOS:

COMPONENTE: 12-GESTIÓN PARA MEJORAR LA CAPACIDAD INSTALADA REALIZADA  
 ACTIVIDAD: 34-REALIZAR DIAGNOSTICO DE LA INFRAESTRUCTURA Y EQUIPAMIENTO DE LA UNIDAD DE CAPACITACION

ESTRUCTURA PROGRAMATICA							
PROGRAMA		SUBPROGRAMA		PROYECTO		OBRA/ACTIVIDAD	
142-IMPULSO AL EMPLEO DIGNO PARA EL BIENESTAR DE LA POBLACIÓN OAXAQUEÑA		03-REALIZAR GESTIONES PARA MEJORAR LA CAPACIDAD INSTALADA		000--		001-DIAGNOSTICAR Y GESTIONAR LA MEJORA DE LA CAPACIDAD INSTALADA	
POBLACIÓN O ÁREA DE ENFOQUE POTENCIAL	ATRIBUTO DE LA POBLACIÓN O ÁREA DE ENFOQUE:	POBLACIÓN ECONÓMICAMENTE ACTIVA		HOMBRES:	0	MUJERES:	0
				TOTAL:			2985174

PRESUPUESTO ANUAL								
Aprobado	Ampliación	Reducción	Modificado	EJERCIDO T1	EJERCIDO T2	EJERCIDO T3	EJERCIDO T4	
39,200.00	0.00	6,200.00	33,000.00	4,000.00	11,600.00	5,200.00	12,200.00	
				TOTAL EJERCIDO AL TRIMESTRE VIGENTE				33,000.00

PRESUPUESTO TRIMESTRAL DE LA ACTIVIDAD							
Aprobado	Modificado	Comprometido	Devengado	Ejercido	% de Ejercido Vs. Modificado		
8,000.00	12,200.00	12,200.00	12,200.00	12,200.00	100.00		

DATOS DEL INDICADOR							
Nombre :	PORCENTAJE DE DIAGNOSTICOS DE INFRAESTRUCTURA Y EQUIPAMIENTO REALIZADOS			Número de indicador :	1033		
Definición :	MIDE EL PORCENTAJE DE DIAGNOSTICOS DE INFRAESTRUCTURA Y EQUIPAMIENTO REALIZADOS						
Método de Cálculo :	(NUMERO DE DIAGNOSTICOS DE INFRAESTRUCTURA Y EQUIPAMIENTO REALIZADOS / NUMERO DE DIAGNOSTICOS DE INFRAESTRUCTURA Y EQUIPAMIENTO PROGRAMADOS) * 100						
Tipo	Dimensión	Frecuencia de Medición	Forma de cálculo del indicador	Tipo de Valor	Sentido Esperado		
GESTIÓN	EFICACIA	TRIMESTRAL	PORCENTAJE	ACUMULADO	ASCENDENTE		
MEDIOS DE VERIFICACIÓN / FUENTE INFORMACIÓN				SUPUESTO			
BASE DE DATOS DE DIAGNOSTICO DE INFRAESTRUCTURA Y EQUIPAMIENTO DE LAS UNIDADES DE CAPACITACIÓN E INFORMES BAJO RESGUARDO DE LA DIRECCIÓN DE PLANEACIÓN DEL INSTITUTO DE CAPACITACIÓN PARA LA PRODUCTIVIDAD Y EL TRABAJO DEL ESTADO DE OAXACA				LAS CONDICIONES DE SEGURIDAD EN EL ESTADO Y LAS REGIONES PERMITEN LA REALIZACIÓN DEL DIAGNÓSTICO			

DATOS DE LA META							
Definición de la variable Meta:	1 - MIDE LOS DIAGNOSTICOS DE INFRAESTRUCTURA Y EQUIPAMIENTO REALIZADOS						
Unidad de medida:	25 - NÚMERO						

LÍNEA BASE				VALOR PROGRAMADO ANUAL			
AÑO	2023	VALOR	0.00	AÑO	2024	VALOR	12.00

AVANCE TRIMESTRAL OBRA/ACTIVIDAD							
METAS	1er.TRIMESTRE	2o.TRIMESTRE	3er.TRIMESTRE	4o.TRIMESTRE	CUMPLIMIENTO DE METAS		
PROGRAMACIÓN INICIAL	4.00	4.00	3.00	1.00	T1+T2+T3+T4	12.00	
PROGRAMACIÓN ACTUALIZADA	4.00	4.00	3.00	1.00	T1+T2+T3+T4	12.00	
METAS ALCANZADAS PORCENTAJE ALCANZADO TRIMESTRAL	4.00	4.00	3.00	1.00	T1+T2+T3+T4	12.00	
	100.00	100.00	100.00	100.00	PORCENTAJE ALCANZADO ANUAL	100.00	

PORCENTAJE DE CUMPLIMIENTO ALCANZADO EN EL TRIMESTRE: 100.00 %

# REPORTE DE AVANCE DE GESTIÓN

## UR 524 - INSTITUTO DE CAPACITACIÓN Y PRODUCTIVIDAD PARA EL TRABAJO DEL ESTADO DE OAXACA

### CUARTO TRIMESTRE 2024



#### ALINEACIÓN PED:

ESTRATEGIA: 02-IMPULSAR LA GENERACIÓN DE EMPLEOS DIGNOS Y FORMALES EN EL ESTADO DE OAXACA  
 LÍNEAS DE ACCIÓN: 01-PROMOVER LA CAPACITACIÓN, CERTIFICACIÓN, E INCLUSIÓN LABORAL DE LAS PERSONAS EN EDAD DE TRABAJAR  
 UE: 001-INSTITUTO DE CAPACITACIÓN Y PRODUCTIVIDAD PARA EL TRABAJO DEL ESTADO DE OAXACA

#### MATRIZ DE INDICADORES PARA RESULTADOS:

COMPONENTE: 13-SERVICIO PARA LA INCLUSION LABORAL Y EL AUTOEMPLOO REALIZADO  
 ACTIVIDAD: 41-DIAGNOSTICAR CONTINUAMENTE NECESIDAD DE CAPACITACION EN EL ESTADO

ESTRUCTURA PROGRAMATICA							
PROGRAMA		SUBPROGRAMA		PROYECTO		OBRA/ACTIVIDAD	
142-IMPULSO AL EMPLEO DIGNO PARA EL BIENESTAR DE LA POBLACIÓN OAXAQUEÑA		04-REALIZAR SERVICIOS PARA LA INCLUSIÓN LABORAL Y EL AUTOEMPLOO		000--		001-DIAGNOSTICAR LAS NECESIDADES DE CAPACITACIÓN EN EL ESTADO	
POBLACIÓN O ÁREA DE ENFOQUE POTENCIAL	ATRIBUTO DE LA POBLACIÓN O ÁREA DE ENFOQUE:	POBLACIÓN ECONÓMICAMENTE ACTIVA		HOMBRES:	0	MUJERES:	0
				TOTAL:			2985174

PRESUPUESTO ANUAL							
Aprobado	Ampliación	Reducción	Modificado	EJERCIDO T1	EJERCIDO T2	EJERCIDO T3	EJERCIDO T4
95,000.00	0.00	35,050.00	59,950.00	17,100.00	0.00	18,200.00	24,650.00
				TOTAL EJERCIDO AL TRIMESTRE VIGENTE		59,950.00	

PRESUPUESTO TRIMESTRAL DE LA ACTIVIDAD							
Aprobado	Modificado	Comprometido	Devengado	Ejercido	% de Ejercido Vs. Modificado		
19,000.00	24,650.00	24,650.00	24,650.00	24,650.00	100.00		

DATOS DEL INDICADOR							
Nombre : PORCENTAJE DE CUESTIONARIOS DE DETECCION DE NECESIDADES APLICADOS				Número de indicador : 1161			
Definición : MIDE EL PORCENTAJE DE CUESTIONARIOS DE DETECCION DE NECESIDADES APLICADOS							
Método de Cálculo : (NUMERO DE CUESTIONARIOS DE DETECCION DE NECESIDADES APLICADOS / NUMERO DE CUESTIONARIOS DE DETECCION DE NECESIDADES PROGRAMADOS) * 100							
Tipo	Dimensión	Frecuencia de Medición	Forma de cálculo del indicador	Tipo de Valor	Sentido Esperado		
GESTIÓN	EFICACIA	TRIMESTRAL	PORCENTAJE	ACUMULADO	ASCENDENTE		

MEDIOS DE VERIFICACIÓN / FUENTE INFORMACIÓN				SUPUESTO			
INFORME TRIMESTRAL DE NECESIDADES DE CAPACITACIÓN Y BASE DE DATOS BAJO EL RESGUARDO DE LA DIRECCIÓN DE PLANEACIÓN DEL INSTITUTO DE CAPACITACIÓN Y PRODUCTIVIDAD PARA EL TRABAJO DEL ESTADO DE OAXACA				LAS CONDICIONES DE SEGURIDAD EN EL ESTADO Y LAS REGIONES PERMITEN LA REALIZACIÓN DEL DIAGNÓSTICO			

DATOS DE LA META							
Definición de la variable Meta: 1 - MIDE LOS CUESTIONARIOS DE DETECCION DE NECESIDADES APLICADOS							
Unidad de medida: 25 - NÚMERO							

LÍNEA BASE				VALOR PROGRAMADO ANUAL			
AÑO	2023	VALOR	0.00	AÑO	2024	VALOR	1,000.00

AVANCE TRIMESTRAL OBRA/ACTIVIDAD							
METAS	1er.TRIMESTRE	2o.TRIMESTRE	3er.TRIMESTRE	4o.TRIMESTRE	CUMPLIMIENTO DE METAS		
PROGRAMACIÓN INICIAL	300.00	300.00	300.00	100.00	T1+T2+T3+T4	1,000.00	
PROGRAMACIÓN ACTUALIZADA	300.00	280.00	280.00	200.00	T1+T2+T3+T4	1,060.00	
METAS ALCANZADAS	240.00	280.00	280.00	260.00	T1+T2+T3+T4	1,060.00	
PORCENTAJE ALCANZADO TRIMESTRAL	80.00	100.00	100.00	130.00	PORCENTAJE ALCANZADO ANUAL	100.00	

PORCENTAJE DE CUMPLIMIENTO ALCANZADO EN EL TRIMESTRE: 130.00 %

# REPORTE DE AVANCE DE GESTIÓN

## UR 524 - INSTITUTO DE CAPACITACIÓN Y PRODUCTIVIDAD PARA EL TRABAJO DEL ESTADO DE OAXACA

### CUARTO TRIMESTRE 2024



UE: 001-INSTITUTO DE CAPACITACIÓN Y PRODUCTIVIDAD PARA EL TRABAJO DEL ESTADO DE OAXACA

ESTRUCTURA PROGRAMATICA								
PROGRAMA		SUBPROGRAMA		PROYECTO		OBRA/ACTIVIDAD		
142-IMPULSO AL EMPLEO DIGNO PARA EL BIENESTAR DE LA POBLACIÓN OAXAQUEÑA		04-REALIZAR SERVICIOS PARA LA INCLUSIÓN LABORAL Y EL AUTOEMPLO		000-- -		002-REALIZAR CONVENIOS CON EL SECTOR EMPRESARIAL Y ACTORES ESTRATEGICOS		
POBLACIÓN O ÁREA DE ENFOQUE POTENCIAL	ATRIBUTO DE LA POBLACIÓN O ÁREA DE ENFOQUE:	POBLACIÓN ECONÓMICAMENTE ACTIVA		HOMBRES:	0	MUJERES:	0	
							TOTAL:	2985174
PRESUPUESTO ANUAL								
Aprobado	Ampliación	Reducción	Modificado	EJERCIDO T1		EJERCIDO T2		
93,000.00	0.00	29,900.00	63,100.00	4,000.00		0.00		
				EJERCIDO T3		EJERCIDO T4		
				18,000.00		41,100.00		
				TOTAL EJERCIDO AL TRIMESTRE VIGENTE				63,100.00
PRESUPUESTO TRIMESTRAL DE LA ACTIVIDAD								
Aprobado		Modificado		Comprometido		Devengado		
27,000.00		41,100.00		41,100.00		41,100.00		
DATOS DEL INDICADOR								
Nombre :	PORCENTAJE DE CUESTIONARIOS DE DETECCION DE NECESIDADES APLICADOS			Número de indicador :	1161			
Definición :	MIDE EL PORCENTAJE DE CUESTIONARIOS DE DETECCION DE NECESIDADES APLICADOS							
Método de Cálculo :	(NUMERO DE CUESTIONARIOS DE DETECCION DE NECESIDADES APLICADOS / NUMERO DE CUESTIONARIOS DE DETECCION DE NECESIDADES PROGRAMADOS) * 100							
Tipo	Dimensión	Frecuencia de Medición		Forma de cálculo del indicador		Tipo de Valor	Sentido Esperado	
GESTIÓN	EFICACIA	TRIMESTRAL		PORCENTAJE		ACUMULADO	ASCENDENTE	
MEDIOS DE VERIFICACIÓN / FUENTE INFORMACIÓN				SUPUESTO				
INFORME TRIMESTRAL DE NECESIDADES DE CAPACITACIÓN Y BASE DE DATOS BAJO EL RESGUARDO DE LA DIRECCIÓN DE PLANEACIÓN DEL INSTITUTO DE CAPACITACIÓN Y PRODUCTIVIDAD PARA EL TRABAJO DEL ESTADO DE OAXACA				LAS CONDICIONES DE SEGURIDAD EN EL ESTADO Y LAS REGIONES PERMITEN LA REALIZACIÓN DEL DIAGNÓSTICO				
DATOS DE LA META								
Definición de la variable Meta:	1 - MIDE LOS CUESTIONARIOS DE DETECCION DE NECESIDADES APLICADOS							
Unidad de medida:	25 - NÚMERO							
LÍNEA BASE				VALOR PROGRAMADO ANUAL				
AÑO	2023		VALOR	0.00	AÑO	2024		
						VALOR		
						1,000.00		
AVANCE TRIMESTRAL OBRA/ACTIVIDAD								
METAS	1er.TRIMESTRE		2o.TRIMESTRE		3er.TRIMESTRE		4o.TRIMESTRE	
CUMPLIMIENTO DE METAS								
PROGRAMACIÓN INICIAL	300.00	300.00	300.00	300.00	100.00	T1+T2+T3+T4		1,000.00
PROGRAMACIÓN ACTUALIZADA	300.00	222.00	160.00	160.00	222.00	T1+T2+T3+T4		904.00
METAS ALCANZADAS	33.00	222.00	160.00	160.00	450.00	T1+T2+T3+T4		865.00
PORCENTAJE ALCANZADO TRIMESTRAL	11.00	100.00	100.00	100.00	202.70	PORCENTAJE ALCANZADO ANUAL		95.69

PORCENTAJE DE CUMPLIMIENTO ALCANZADO EN EL TRIMESTRE: 202.70 %



# REPORTE DE AVANCE DE GESTIÓN

## UR 524 - INSTITUTO DE CAPACITACIÓN Y PRODUCTIVIDAD PARA EL TRABAJO DEL ESTADO DE OAXACA

### CUARTO TRIMESTRE 2024



**ALINEACIÓN PED:**

ESTRATEGIA: 02-IMPULSAR LA GENERACIÓN DE EMPLEOS DIGNOS Y FORMALES EN EL ESTADO DE OAXACA  
 LÍNEAS DE ACCIÓN: 01-PROMOVER LA CAPACITACIÓN, CERTIFICACIÓN, E INCLUSIÓN LABORAL DE LAS PERSONAS EN EDAD DE TRABAJAR  
 UE: 001-INSTITUTO DE CAPACITACIÓN Y PRODUCTIVIDAD PARA EL TRABAJO DEL ESTADO DE OAXACA

**MATRIZ DE INDICADORES PARA RESULTADOS:**

COMPONENTE: 13-SERVICIO PARA LA INCLUSION LABORAL Y EL AUTOEMPLEO REALIZADO  
 ACTIVIDAD: 1269- DIAGNÓSTICO, ESTUDIO Y PROYECTO

ESTRUCTURA PROGRAMATICA							
PROGRAMA		SUBPROGRAMA		PROYECTO		OBRA/ACTIVIDAD	
142-IMPULSO AL EMPLEO DIGNO PARA EL BIENESTAR DE LA POBLACIÓN OAXAQUEÑA		04-REALIZAR SERVICIOS PARA LA INCLUSION LABORAL Y EL AUTOEMPLEO		000--		003-EJECUTAR PROYECTO BR.I.D.G.E.S DE LA UNIÓN EUROPEA	
POBLACIÓN O ÁREA DE ENFOQUE POTENCIAL	ATRIBUTO DE LA POBLACIÓN O ÁREA DE ENFOQUE:	POBLACIÓN ECONÓMICAMENTE ACTIVA		HOMBRES:	0	MUJERES:	0
						TOTAL:	2985174

PRESUPUESTO ANUAL							
Aprobado	Ampliación	Reducción	Modificado	EJERCIDO T1		EJERCIDO T2	
0.00	176,733.94	0.00	176,733.94	0.00		0.00	
				EJERCIDO T3		EJERCIDO T4	
				85,677.24		91,056.70	
						TOTAL EJERCIDO AL TRIMESTRE VIGENTE	
						176,733.94	

PRESUPUESTO TRIMESTRAL DE LA ACTIVIDAD							
Aprobado		Modificado		Comprometido		Devengado	
0.00		91,056.70		91,056.70		91,056.70	
						% de Ejercido Vs. Modificado	
						100.00	

DATOS DEL INDICADOR							
Nombre :				PORCENTAJE DE DIAGNÓSTICOS, ESTUDIOS Y PROYECTOS ELABORADOS			
Definición :				MIDE EL PORCENTAJE DE DIAGNÓSTICOS, ESTUDIOS Y PROYECTOS ELABORADOS			
Método de Cálculo :				(NÚMERO DE DIAGNÓSTICOS, ESTUDIOS Y PROYECTOS REALIZADOS / NÚMERO DE DIAGNÓSTICOS, ESTUDIOS Y PROYECTOS PROGRAMADOS)*100			
Número de indicador :		2159					

Tipo	Dimensión	Frecuencia de Medición	Forma de cálculo del indicador	Tipo de Valor	Sentido Esperado
GESTIÓN	EFICACIA	TRIMESTRAL	PORCENTAJE	FLUJO	ASCENDENTE
MEDIOS DE VERIFICACIÓN / FUENTE INFORMACIÓN				SUPUESTO	

DATOS DE LA META							
Definición de la variable Meta:		1 - MIDE EL NÚMERO DE DIAGNÓSTICOS, ESTUDIOS Y PROYECTOS ELABORADOS					
Unidad de medida:		25 - NÚMERO					

LÍNEA BASE				VALOR PROGRAMADO ANUAL			
AÑO	VALOR	0.00	AÑO	2024	VALOR	76.00	

AVANCE TRIMESTRAL OBRA/ACTIVIDAD							
METAS	1er.TRIMESTRE	2o.TRIMESTRE	3er.TRIMESTRE	4o.TRIMESTRE	CUMPLIMIENTO DE METAS		
PROGRAMACIÓN INICIAL	0.00	0.00	0.00	76.00	T1+T2+T3+T4		76.00
PROGRAMACIÓN ACTUALIZADA	0.00	0.00	0.00	76.00	T1+T2+T3+T4		76.00
METAS ALCANZADAS PORCENTAJE ALCANZADO TRIMESTRAL	0.00	0.00	0.00	76.00	T1+T2+T3+T4		76.00
	0.00	0.00	0.00	100.00	PORCENTAJE ALCANZADO ANUAL		100.00

PORCENTAJE DE CUMPLIMIENTO ALCANZADO EN EL TRIMESTRE: 100.00 %



GOBIERNO DEL ESTADO  
DE OAXACA



PROGRAMAS Y PROYECTOS DE INVERSION

**NO APLICA**



GOBIERNO DEL ESTADO  
DE OAXACA



**RELACION DE BIENES INMUEBLES QUE COMPONEN EL PATRIMONIO  
DEL 01 DE ENERO AL 31 DE DICIEMBRE 2024  
(Pesos)**

CUENTA	DESCRIPCIÓN DEL BIEN	Saldo Final
12310	TERRENOS	26,615,443
12330	EDIFICIOS NO RESIDENCIALES	18,019,302
12351	EDIFICACIÓN HABITACIONAL EN PROCESO	
12352	EDIFICACIÓN NO HABITACIONAL EN PROCESO	
12353	CONSTRUCCIÓN DE OBRAS PARA EL ABASTECIMIENTO DE AGUA, PETRÓLEO, GAS, ELECTRICIDAD Y TELECOMUNICACION	
12354	DIVISIÓN DE TERRENOS Y CONSTRUCCIÓN DE OBRAS DE URBANIZACIÓN EN PROCESO	
12355	CONSTRUCCIÓN DE VÍAS DE COMUNICACIÓN EN PROCESO	
12356	OTRAS CONSTRUCCIONES DE INGENIERÍA CIVIL U OBRA PESADA EN PROCESO	
12357	INSTALACIONES Y EQUIPAMIENTO EN CONSTRUCCIONES EN PROCESO	
12359	TRABAJOS DE ACABADOS EN EDIFICACIONES Y OTROS TRABAJOS ESPECIALIZADOS EN PROCESO	
12361	EDIFICACIÓN HABITACIONAL EN PROCESO	
12362	EDIFICACIÓN NO HABITACIONAL EN PROCESO	
12363	CONSTRUCCIÓN DE OBRAS PARA EL ABASTECIMIENTO DE AGUA, PETRÓLEO, GAS, ELECTRICIDAD Y TELECOMUNICACION	
12364	DIVISIÓN DE TERRENOS Y CONSTRUCCIÓN DE OBRAS DE URBANIZACIÓN	
12365	CONSTRUCCIÓN DE VÍAS DE COMUNICACIÓN EN PROCESO	
12366	OTRAS CONSTRUCCIONES DE INGENIERÍA CIVIL U OBRA PESADA EN PROCESO	
12367	INSTALACIONES Y EQUIPAMIENTO EN CONSTRUCCIONES EN PROCESO	
12369	TRABAJOS DE ACABADOS EN EDIFICACIONES Y OTROS TRABAJOS ESPECIALIZADOS EN PROCESO	
12390	OTROS BIENES INMUEBLES	
	SUMA TOTAL:	44,634,745



GOBIERNO DEL ESTADO  
DE OAXACA



**RELACION DE BIENES MUEBLES QUE COMPONEN EL PATRIMONIO  
DEL 01 DE ENERO AL 31 DE DICIEMBRE DE 2024  
(Pesos)**

CUENTA	DESCRIPCIÓN DEL BIEN	Saldo Final
12411	MUEBLES DE OFICINA Y ESTANTERÍA	5,477,852
12412	MUEBLES, EXCEPTO DE OFICINA Y ESTANTERÍA	
12413	EQUIPO DE CÓMPUTO Y DE TECNOLOGÍAS DE LA INFORMACIÓN	6,229,533
12419	OTROS MOBILIARIOS Y EQUIPOS DE ADMINISTRACIÓN	445,608
12421	EQUIPOS Y APARATOS AUDIOVISUALES	1,226,262
12422	APARATOS DEPORTIVOS	
12423	CÁMARAS FOTOGRÁFICAS Y DE VIDEO	258,475
12429	OTRO MOBILIARIO Y EQUIPO EDUCACIONAL Y RECREATIVO	334,217
12431	EQUIPO MÉDICO Y DE LABORATORIO	
12432	INSTRUMENTAL MÉDICO Y DE LABORATORIO	143,952
12441	AUTOMÓVILES Y CAMIONES	7,557,084
12443	EQUIPO AEROSPAECIAL	
12445	EMBARCACIONES	
12449	OTROS EQUIPOS DE TRANSPORTE	
12450	EQUIPO DE DEFENSA Y SEGURIDAD	
12461	MAQUINARIA Y EQUIPO AGROPECUARIO	
12462	MAQUINARIA Y EQUIPO INDUSTRIAL	
12463	MAQUINARIA Y EQUIPO DE CONSTRUCCIÓN	
12464	SISTEMAS DE AIRE ACONDICIONADO, CALEFACCIÓN Y DE REFRIGERACIÓN INDUSTRIAL Y COMERCIAL	328,795
12465	EQUIPO DE COMUNICACIÓN Y TELECOMUNICACIÓN	126,071
12466	EQUIPOS DE GENERACIÓN ELÉCTRICA, APARATOS Y ACCESORIOS ELÉCTRICOS	146,553
12467	HERRAMIENTAS Y MÁQUINAS-HERRAMIENTA	3,476,086
12469	OTROS EQUIPOS	4,015,516
12471	BIENES ARTISTICOS, CULTURALES Y CIENTIFICOS	
12483	AVES	
12484	OVINOS Y CAPRINOS	
12486	EQUINOS	
12487	ESPECIES MENORES Y DE ZOOLOGICO	
12488	ÁRBOLES Y PLANTAS	
12489	OTROS ACTIVOS BIOLÓGICOS	
	<b>SUMA TOTAL:</b>	<b>29,766,006</b>



GOBIERNO DEL ESTADO  
DE OAXACA



### RELACION DE CUENTAS BANCARIAS PRODUCTIVAS ESPECIFICAS DEL 01 DE ENERO AL 31 DE DICIEMBRE DE 2024

FONDO, PROGRAMA O CONVENIO	DATOS DE LA CUENTA BANCARIA		
	INSTITUCION BANCARIA	NUMERO DE CUENTA	FECHA DE APERTURA
RAMO 11	BANORTE	1213109861	22/12/2023
RAMO 11	BANORTE	1255978973	29/12/2023
RAMO 11	BANORTE	1255979000	29/12/2023
RAMO 11	SANTANDER	65509705160	24/02/2023
RAMO 11	SANTANDER	65509705402	24/02/2023
RAMO 11	SANTANDER	65509705663	24/02/2023
RAMO 11	SANTANDER	65509705572	24/02/2023
RAMO 11	SANTANDER	65509705282	24/02/2023



GOBIERNO DEL ESTADO  
DE OAXACA



## RELACION DE ESQUEMAS BURSATILES Y COBERTURAS FINANCIERAS

**NO APLICA**



GOBIERNO DEL ESTADO  
DE OAXACA



Montos pagados por ayudas y subsidios  
Del 01 de Enero al 31 de Diciembre del 2024

Concepto	Ayuda	Subsidio	Sector (económico o social)	Beneficiario	CURP	RFC	Monto Pagado

**NOTA: EL INSTITUTO DE CAPACITACIÓN Y PRODUCTIVIDAD PARA EL TRABAJO DEL ESTADO DE OAXACA, NO EJERCE RECURSOS POR AYUDAS Y SUBSIDIOS**



INSTITUTO DE CAPACITACION Y PRODUCTIVIDAD PARA EL TRABAJO DEL ESTADO DE OAXACA					
Estado de Situación Financiera Detallado - LDF					
Al 31 de diciembre de 2023 y al 31 de diciembre de 2024					
(PESOS)					
Concepto	31 de diciembre 2024	31 de diciembre 2023	Concepto	31 de diciembre 2024	31 de diciembre 2023
<b>ACTIVO</b>			<b>PASIVO</b>		
<b>Activo Circulante</b>			<b>Pasivo Circulante</b>		
Efectivo y Equivalentes	7,672,855	22,033,391	Cuentas por Pagar a Corto Plazo	3,770,514	17,139,542
Efectivo			Servicios Personales por Pagar a Corto Plazo		
Bancos/Tesorería			Proveedores por Pagar a Corto Plazo		
Bancos/Dependencias y Otros	7,672,855	22,033,391	Contratistas por Obras Públicas por Pagar a Corto Plazo	0	0
Inversiones Temporales (Hasta 3 meses)			Participaciones y Aportaciones por Pagar a Corto Plazo		
Fondos con Afectación Específica			Transferencias Otorgadas por Pagar a Corto Plazo	0	0
Depósitos de Fondos de Terceros en Garantía y/o Administración			Intereses, Comisiones y Otros Gastos de la Deuda Pública por Pagar a Corto Plazo		
Otros Efectivos y Equivalentes			Retenciones y Contribuciones por Pagar a Corto Plazo	0	0
Derechos a Recibir Efectivo o Equivalentes	617,092	2,785,381	Devoluciones de la Ley de Ingresos por Pagar a Corto Plazo		
Inversiones Financieras de Corto Plazo			Otras Cuentas por Pagar a Corto Plazo	0	0
Cuentas por Cobrar a Corto Plazo			Documentos por Pagar a Corto Plazo	0	0
Deudores Diversos por Cobrar a Corto Plazo	617,092	2,785,381	Documentos Comerciales por Pagar a Corto Plazo		
Ingresos por Recuperar a Corto Plazo			Documentos con Contratistas por Obras Públicas por Pagar a Corto Plazo		
Deudores por Anticipos de la Tesorería a Corto Plazo			Otros Documentos por Pagar a Corto Plazo		
Préstamos Otorgados a Corto Plazo			Porción a Corto Plazo de la Deuda Pública a Largo Plazo	0	0
Otros Derechos a Recibir Efectivo o Equivalentes a Corto Plazo			Porción a Corto Plazo de la Deuda Pública		
Derechos a Recibir Bienes o Servicios	0	0	Porción a Corto Plazo de Arrendamiento Financiero		
Anticipo a Proveedores por Adquisición de Bienes y Prestación de Servicios a Corto Plazo			Títulos y Valores a Corto Plazo		
Anticipo a Proveedores por Adquisición de Bienes Inmuebles y Muebles a Corto Plazo			Pasivos Diferidos a Corto Plazo	0	0
Anticipo a Proveedores por Adquisición de Bienes Intangibles a Corto Plazo			Ingresos Cobrados por Adelantado a Corto Plazo		
Anticipo a Contratistas por Obras Públicas a Corto Plazo			Intereses Cobrados por Adelantado a Corto Plazo		
Otros Derechos a Recibir Bienes o Servicios a Corto Plazo			Otros Pasivos Diferidos a Corto Plazo		
Inventarios	0	0	Fondos y Bienes de Terceros en Garantía y/o Administración a Corto Plazo	0	0
Inventario de Mercancías para Venta			Fondos en Garantía a Corto Plazo		
Inventario de Mercancías Terminadas			Fondos en Administración a Corto Plazo		
Inventario de Mercancías en Proceso de Elaboración			Fondos Contingentes a Corto Plazo		
Inventario de Materias Primas, Materiales y Suministros para Producción			Fondos de Fideicomisos, Mandatos y Contratos Análogos a Corto Plazo		
Bienes en Tránsito			Otros Fondos de Terceros en Garantía y/o Administración a Corto Plazo		
Almacenes			Valores y Bienes en Garantía a Corto Plazo		
Estimación por Pérdida o Deterioro de Activos Circulantes	0	0	Provisiones a Corto Plazo	0	0
Estimaciones para Cuentas Incobrables por Derechos a Recibir Efectivo o Equivalentes			Provisión para Demandas y Juicios a Corto Plazo		
Estimación por Deterioro de Inventarios			Provisión para Contingencias a Corto Plazo		
Otros Activos Circulantes	0	0	Otras Provisiones a Corto Plazo		
Valores en Garantía			Otros Pasivos a Corto Plazo	0	0
Bienes en Garantía (excluye depósitos de fondos)			Ingresos por Clasificar		
Bienes Derivados de Embargos, Decomisos, Aseguramientos y Dación en Pago			Recaudación por Participar		
Adquisición con Fondos de Terceros			Otros Pasivos Circulantes		
<b>Total de Activos Circulantes</b>	<b>8,289,947</b>	<b>24,818,772</b>	<b>Total de Pasivos Circulantes</b>	<b>3,770,514</b>	<b>17,139,542</b>
<b>Activo No Circulante</b>			<b>Pasivo No Circulante</b>		
Inversiones Financieras a Largo Plazo			Cuentas por Pagar a Largo Plazo		
Derechos a Recibir Efectivo o Equivalentes a Largo Plazo			Documentos por Pagar a Largo Plazo		
Bienes Inmuebles, Infraestructura y Construcciones en Proceso	44,634,745	44,634,745	Deuda Pública a Largo Plazo		
Bienes Muebles	29,766,006	29,766,006	Pasivos Diferidos a Largo Plazo		
Activos Intangibles			Fondos y Bienes de Terceros en Garantía y/o en Administración a Largo Plazo		
Depreciación, Deterioro y Amortización Acumulada de Bienes	-21,354,276	-19,810,464	Provisiones a Largo Plazo		
Activos Diferidos			<b>Total de Pasivos No Circulantes</b>	<b>0</b>	<b>0</b>
Estimación por Pérdida o Deterioro de Activos no Circulantes			<b>Total del Pasivo</b>	<b>3,770,514</b>	<b>17,139,542</b>
Otros Activos no Circulantes			<b>HACIENDA PÚBLICA/PATRIMONIO</b>		
<b>Total de Activos No Circulantes</b>	<b>53,046,474</b>	<b>54,590,287</b>	<b>Hacienda Pública/Patrimonio Contribuido</b>	40,675,517	40,675,517
<b>Total del Activo</b>	<b>61,336,421</b>	<b>79,409,059</b>	Aportaciones		
			Donaciones de Capital		
			Actualización de la Hacienda Pública/Patrimonio	40,675,517	40,675,517
			<b>Hacienda Pública/Patrimonio Generado</b>	16,890,390	21,594,000
			Resultados del Ejercicio (Ahorro/ Desahorro)	-1,673,158	6,016,021
			Resultados de Ejercicios Anteriores	18,563,548	15,577,978
			Revalúos		
			Reservas		
			Rectificaciones de Resultados de Ejercicios Anteriores		
			<b>Exceso o Insuficiencia en la Actualización de la Hacienda Pública/Patrimonio</b>	0	0
			Resultado por Posición Monetaria		
			Resultado por Tenencia de Activos no Monetarios		
			<b>Total Hacienda Pública/Patrimonio</b>	<b>57,565,907</b>	<b>62,269,517</b>
			<b>Total del Pasivo y Hacienda Pública/Patrimonio</b>	<b>61,336,421</b>	<b>79,409,059</b>

\*Cuarto Informe Trimestral Enero - Diciembre del Ejercicio 2024\*

**INSTITUTO DE CAPACITACION Y PRODUCTIVIDAD PARA EL TRABAJO DEL ESTADO DE OAXACA**  
**Balance Presupuestario - LDF**  
**Del 1 de enero al 31 de diciembre de 2024**  
**(PESOS)**

Concepto	Estimado/ Aprobado	Devengado	Recaudado/ Pagado
<b>A. Ingresos Totales (A = A1+A2+A3)</b>	<b>102,566,679</b>	<b>121,384,663</b>	<b>121,384,663</b>
A1. Ingresos de Libre Disposición	41,733,821	49,223,237	49,223,237
A2. Transferencias Federales Etiquetadas	60,832,858	72,161,425	72,161,425
A3. Financiamiento Neto			
<b>B. Egresos Presupuestarios<sup>1</sup> (B = B1+B2)</b>	<b>102,566,679</b>	<b>121,384,663</b>	<b>120,564,330</b>
B1. Gasto No Etiquetado (sin incluir Amortización de la Deuda Pública)	41,733,821	49,223,237	49,223,237
B2. Gasto Etiquetado (sin incluir Amortización de la Deuda Pública)	60,832,858	72,161,425	71,341,092
<b>C. Remanentes del Ejercicio Anterior (C = C1 + C2)</b>			
C1. Remanentes de Ingresos de Libre Disposición aplicados en el periodo			
C2. Remanentes de Transferencias Federales Etiquetadas aplicados en el periodo			
<b>I. Balance Presupuestario (I = A - B + C)</b>	<b>0</b>	<b>0</b>	<b>820,333</b>
<b>II. Balance Presupuestario sin Financiamiento Neto (II = I - A3)</b>	<b>0</b>	<b>0</b>	<b>820,333</b>
<b>III. Balance Presupuestario sin Financiamiento Neto y sin Remanentes del Ejercicio Anterior (III= II - C)</b>	<b>0</b>	<b>0</b>	<b>820,333</b>

Concepto	Aprobado	Devengado	Pagado
<b>E. Intereses, Comisiones y Gastos de la Deuda (E = E1+E2)</b>	<b>0</b>	<b>0</b>	<b>0</b>
E1. Intereses, Comisiones y Gastos de la Deuda con Gasto No Etiquetado			
E2. Intereses, Comisiones y Gastos de la Deuda con Gasto Etiquetado			
<b>IV. Balance Primario (IV = III + E)</b>	<b>0</b>	<b>0</b>	<b>820,333</b>

Concepto	Estimado/ Aprobado	Devengado	Recaudado/ Pagado
<b>F. Financiamiento (F = F1 + F2)</b>	<b>0</b>	<b>0</b>	<b>0</b>
F1. Financiamiento con Fuente de Pago de Ingresos de Libre Disposición			
F2. Financiamiento con Fuente de Pago de Transferencias Federales Etiquetadas			
<b>G. Amortización de la Deuda (G = G1 + G2)</b>	<b>0</b>	<b>0</b>	<b>0</b>
G1. Amortización de la Deuda Pública con Gasto No Etiquetado			
G2. Amortización de la Deuda Pública con Gasto Etiquetado			
<b>A3. Financiamiento Neto (A3 = F - G)</b>	<b>0</b>	<b>0</b>	<b>0</b>

Concepto	Estimado/ Aprobado	Devengado	Recaudado/ Pagado
A1. Ingresos de Libre Disposición	41,733,821	49,223,237	49,223,237
<b>A3.1 Financiamiento Neto con Fuente de Pago de Ingresos de Libre Disposición (A3.1 = F1 - G1)</b>	<b>0</b>	<b>0</b>	<b>0</b>
F1. Financiamiento con Fuente de Pago de Ingresos de Libre Disposición			
G1. Amortización de la Deuda Pública con Gasto No Etiquetado			
B1. Gasto No Etiquetado (sin incluir Amortización de la Deuda Pública)	41,733,821	49,223,237	49,223,237
C1. Remanentes de Ingresos de Libre Disposición aplicados en el periodo			
<b>V. Balance Presupuestario de Recursos Disponibles (V = A1 + A3.1 - B1 + C1)</b>	<b>0</b>	<b>0</b>	<b>0</b>
<b>VI. Balance Presupuestario de Recursos Disponibles sin Financiamiento Neto (VI = V - A3.1)</b>	<b>0</b>	<b>0</b>	<b>0</b>

Concept	Estimado/ Aprobado	Devengado	Recaudado/ Pagado
A2. Transferencias Federales Etiquetadas	60,832,858	72,161,425	72,161,425
<b>A3.2 Financiamiento Neto con Fuente de Pago de Transferencias Federales Etiquetadas (A3.2 = F2 - G2)</b>	<b>0</b>	<b>0</b>	<b>0</b>
F2. Financiamiento con Fuente de Pago de Transferencias Federales Etiquetadas			
G2. Amortización de la Deuda Pública con Gasto Etiquetado			
B2. Gasto Etiquetado (sin incluir Amortización de la Deuda Pública)	60,832,858	72,161,425	71,341,092
C2. Remanentes de Transferencias Federales Etiquetadas aplicados en el periodo			
<b>VII. Balance Presupuestario de Recursos Etiquetados (VII = A2 + A3.2 - B2 + C2)</b>	<b>0</b>	<b>0</b>	<b>820,333</b>
<b>VIII. Balance Presupuestario de Recursos Etiquetados sin Financiamiento Neto (VIII = VII - A3.2)</b>	<b>0</b>	<b>0</b>	<b>820,333</b>

**INSTITUTO DE CAPACITACION Y PRODUCTIVIDAD PARA EL TRABAJO DEL ESTADO DE OAXACA**  
**Estado Analítico de Ingreso Detallado - LDF**  
**Del 1 de enero al 31 de diciembre de 2024**  
**(PESOS)**

Concepto	Ingreso					Diferencia
	Estimado	Ampliaciones/ (Reducciones)	Modificado	Devengado	Recaudado	
<b>Ingresos de Libre Disposición</b>						
A. Impuestos						
B. Cuotas y Aportaciones de Seguridad Social						
C. Contribuciones de Mejoras						
D. Derechos						
E. Productos						
F. Aprovechamientos						
G. Ingresos por Ventas de Bienes y Servicios						
H. Participaciones (H=h1+h2+h3+h4+h5+h6+h7+h8+h9+h10+h11)						
h1) Fondo General de Participaciones						
h2) Fondo de Fomento Municipal						
h3) Fondo de Fiscalización y Recaudación						
h4) Fondo de Compensación						
h5) Fondo de Extracción de Hidrocarburos						
h6) Impuesto Especial Sobre Producción y Servicios						
h7) 0.136% de la Recaudación Federal Participable						
h8) 3.17% Sobre Extracción de Petróleo						
h9) Gasolinas y Diésel						
h10) Fondo del Impuesto Sobre la Renta						
h11) Fondo de Estabilización de los Ingresos de las Entidades Federativas						
I. Incentivos Derivados de la Colaboración Fiscal (I=i1+i2+i3+i4+i5)						
i1) Tenencia o Uso de Vehículos						
i2) Fondo de Compensación ISAN						
i3) Impuesto Sobre Automóviles Nuevos						
i4) Fondo de Compensación de Repecos-Intermedios						
i5) Otros Incentivos Económicos						
J. Transferencias	41,733,821	13,879,898	55,613,719	49,223,237	49,223,237	7,489,416
K. Convenios						
k1) Otros Convenios y Subsidios						
L. Otros Ingresos de Libre Disposición (L=l1+l2)						
l1) Participaciones en Ingresos Locales						
l2) Otros Ingresos de Libre Disposición						
<b>I. Total de Ingresos de Libre Disposición (I=A+B+C+D+E+F+G+H+I+J+K+L)</b>	<b>41,733,821</b>	<b>13,879,898</b>	<b>55,613,719</b>	<b>49,223,237</b>	<b>49,223,237</b>	<b>7,489,416</b>
<b>Ingresos Excedentes de Ingresos de Libre Disposición</b>						
<b>Transferencias Federales Etiquetadas</b>						
A. Aportaciones (A=a1+a2+a3+a4+a5+a6+a7+a8)						
a1) Fondo de Aportaciones para la Nómina Educativa y Gasto Operativo						
a2) Fondo de Aportaciones para los Servicios de Salud						
a3) Fondo de Aportaciones para la Infraestructura Social						
a4) Fondo de Aportaciones para el Fortalecimiento de los Municipios y de las Demarcaciones Territoriales del Distrito Federal						
a5) Fondo de Aportaciones Múltiples						
a6) Fondo de Aportaciones para la Educación Tecnológica y de Adultos						
a7) Fondo de Aportaciones para la Seguridad Pública de los Estados y del Distrito Federal						
a8) Fondo de Aportaciones para el Fortalecimiento de las Entidades Federativas						
B. Convenios (B=b1+b2+b3+b4)						
b1) Convenios de Protección Social en Salud						
b2) Convenios de Descentralización						
b3) Convenios de Reasignación						
b4) Otros Convenios y Subsidios						
C. Fondos Distintos de Aportaciones (C=c1+c2)						
c1) Fondo para Entidades Federativas y Municipios Productores de Hidrocarburos						
c2) Fondo Minero						
D. Transferencias, Subsidios y Subvenciones, y Pensiones y Jubilaciones	60,832,858	18,759,466	79,592,324	72,161,425	72,161,425	11,328,567
E. Otras Transferencias Federales Etiquetadas						
<b>II. Total de Transferencias Federales Etiquetadas (II = A + B + C + D + E)</b>	<b>60,832,858</b>	<b>18,759,466</b>	<b>79,592,324</b>	<b>72,161,425</b>	<b>72,161,425</b>	<b>11,328,567</b>
<b>III. Ingresos Derivados de Financiamientos (III = A)</b>						
A. Ingresos Derivados de Financiamientos						
<b>IV. Total de Ingresos (IV = I + II + III)</b>	<b>102,566,679</b>	<b>32,639,364</b>	<b>135,206,043</b>	<b>121,384,663</b>	<b>121,384,663</b>	<b>18,817,984</b>
<b>Datos Informativos</b>						
1. Ingresos Derivados de Financiamientos con Fuente de Pago de Ingresos de Libre Disposición						
2. Ingresos Derivados de Financiamientos con Fuente de Pago de Transferencias Federales Etiquetadas						
<b>3. Ingresos Derivados de Financiamientos (3 = 1 + 2)</b>						

**INSTITUTO DE CAPACITACIÓN Y PRODUCTIVIDAD PARA EL TRABAJO DEL ESTADO DE OAXACA**  
**Informe Analítico de la Deuda Pública y Otros Pasivos - LDF**  
**Del 1 de enero al 31 de diciembre de 2024**  
**(PESOS)**

Denominación de la Deuda Pública y Otros Pasivos	Saldo al 31 de diciembre de 2023 (d)	Disposiciones del Periodo (e)	Amortizaciones del Periodo (f)	Revaluaciones, Reclasificaciones y Otros Ajustes (g)	Saldo Final del Periodo (h) h=d+e-f+g	Pago de Intereses del Periodo (i)	Pago de Comisiones y demás costos asociados durante el Periodo (j)
<b>1. Deuda Pública (I=A+B)</b>							
A. Corto Plazo (A=a1+a2+a3)							
a1) Instituciones de Crédito							
a2) Títulos y Valores							
a3) Arrendamientos Financieros							
B. Largo Plazo (B=b1+b2+b3)							
b1) Instituciones de Crédito							
b2) Títulos y Valores							
b3) Arrendamientos Financieros							
<b>2. Otros Pasivos</b>	<b>17,139,542</b>	<b>192,858,996</b>	<b>206,228,024</b>		<b>3,770,514</b>		
<b>3. Total de la Deuda Pública y Otros Pasivos (3=1+2)</b>	<b>17,139,542</b>	<b>192,858,996</b>	<b>206,228,024</b>		<b>3,770,514</b>		
<b>4. Deuda Contingente <sup>1</sup> (Informativo)</b>							
A. Deuda Contingente 1							
B. Deuda Contingente 2							
C. Deuda Contingente XX							
<b>5. Valor de Instrumentos Bono Cupón Cero <sup>2</sup> (Informativo)</b>							
A. Instrumento Bono Cupón Cero 1							
B. Instrumento Bono Cupón Cero 2							
C. Instrumento Bono Cupón Cero XX							

<sup>1</sup> Se refiere a cualquier Financiamiento sin fuente o garantía de pago definida, que sea asumida de manera solidaria o subsidiaria por las Entidades Federativas con sus Municipios, organismos descentralizados y empresas de participación estatal mayoritaria y fideicomisos, locales o municipales, y por los Municipios con sus respectivos organismos descentralizados y empresas de participación municipal mayoritaria.

<sup>2</sup> Se refiere al valor del Bono Cupón Cero que respalda el pago de los créditos asociados al mismo (Activo).

Obligaciones a Corto Plazo (k)	Monto Contratado (l)	Plazo Pactado (m)	Tasa de Interés (n)	Comisiones y Costos Relacionados (o)	Tasa Efectiva (p)
<b>6. Obligaciones a Corto Plazo (Informativo)</b>					
A. Crédito 1					
B. Crédito 2					
C. Crédito XX					

INSTITUTO DE CAPACITACION Y PRODUCTIVIDAD PARA EL TRABAJO DEL ESTADO DE OAXACA Informe Analítico de Obligaciones Diferentes de Financiamientos -LDF Del 1 de enero al 31 de diciembre de 2024 (PESOS)										
Denominación de las Obligaciones Diferentes de Financiamiento (c)	Fecha del Contrato (d)	Fecha de Inicio de operación del proyecto (e)	Fecha de vencimiento (f)	Monto de la Inversión pactado (g)	Plazo pactado (h)	Monto promedio mensual del pago de la contraprestación (i)	Monto promedio mensual del pago de la contraprestación correspondiente al pago de Inversión (j)	Monto pagado de la Inversión al 31 de diciembre de 2024 (k)	Monto pagado de la Inversión actualizado al 30 de 2024 de 2024 (l)	Saldo pendiente por pagar de la Inversión al 30 de 2024 de 2024 (m = g - l)
<div style="border: 1px solid black; padding: 20px; display: inline-block;"> <h1 style="margin: 0;">No aplica</h1> </div>										
<b>A. Asociaciones Público Privadas (APP's) (A=a+b+c+d)</b>										
a) APP 1										
b) APP 2										
c) APP 3										
d) APP XX										
<b>B. Otros Instrumentos (B=a+b+c+d)</b>										
a) Otro Instrumento 1										
b) Otro Instrumento 2										
c) Otro Instrumento 3										
d) Otro Instrumento XX										
<b>C. Total de Obligaciones Diferentes de Financiamiento (C=A+B)</b>										

**INSTITUTO DE CAPACITACION Y PRODUCTIVIDAD PARA EL TRABAJO DEL ESTADO DE OAXACA**  
**Estado Analítico del Ejercicio del Presupuesto de Egresos Detallado - LDF**  
**Clasificación por Objeto del Gasto (Capítulo y Concepto)**  
**Del 1 de enero al 31 de diciembre de 2024**  
**(PESOS)**

Concepto	Egresos					Subejercicio
	Aprobado	Ampliaciones/ (Reducciones)	Modificado	Devengado	Pagado	
<b>I. Gasto No Etiquetado (I=A+B+C+D+E+F+G+H+I)</b>	<b>41,733,821</b>	<b>13,879,898</b>	<b>55,613,719</b>	<b>49,223,237</b>	<b>49,223,237</b>	<b>6,390,482</b>
A. Servicios Personales (A=a1+a2+a3+a4+a5+a6+a7)	0	0	0	0	0	0
a1) Remuneraciones al Personal de Carácter Permanente	0	0	0	0	0	0
a2) Remuneraciones al Personal de Carácter Transitorio	0	0	0	0	0	0
a3) Remuneraciones Adicionales y Especiales	0	0	0	0	0	0
a4) Seguridad Social	0	0	0	0	0	0
a5) Otras Prestaciones Sociales y Económicas	0	0	0	0	0	0
a6) Previsiones	0	0	0	0	0	0
a7) Pago de Estímulos a Servidores Públicos	0	0	0	0	0	0
B. Materiales y Suministros (B=b1+b2+b3+b4+b5+b6+b7+b8+b9)	0	0	0	0	0	0
b1) Materiales de Administración, Emisión de Documentos y Artículos Oficiales	0	0	0	0	0	0
b2) Alimentos y Utensilios	0	0	0	0	0	0
b3) Materias Primas y Materiales de Producción y Comercialización	0	0	0	0	0	0
b4) Materiales y Artículos de Construcción y de Reparación	0	0	0	0	0	0
b5) Productos Químicos, Farmacéuticos y de Laboratorio	0	0	0	0	0	0
b6) Combustibles, Lubricantes y Aditivos	0	0	0	0	0	0
b7) Vestuario, Blancos, Prendas de Protección y Artículos Deportivos	0	0	0	0	0	0
b8) Materiales y Suministros Para Seguridad	0	0	0	0	0	0
b9) Herramientas, Refacciones y Accesorios Menores	0	0	0	0	0	0
C. Servicios Generales (C=c1+c2+c3+c4+c5+c6+c7+c8+c9)	0	0	0	0	0	0
c1) Servicios Básicos	0	0	0	0	0	0
c2) Servicios de Arrendamiento	0	0	0	0	0	0
c3) Servicios Profesionales, Científicos, Técnicos y Otros Servicios	0	0	0	0	0	0
c4) Servicios Financieros, Bancarios y Comerciales	0	0	0	0	0	0
c5) Servicios de Instalación, Reparación, Mantenimiento y Conservación	0	0	0	0	0	0
c6) Servicios de Comunicación Social y Publicidad	0	0	0	0	0	0
c7) Servicios de Traslado y Viáticos	0	0	0	0	0	0
c8) Servicios Oficiales	0	0	0	0	0	0
c9) Otros Servicios Generales	0	0	0	0	0	0
D. Transferencias, Asignaciones, Subsidios y Otras Ayudas (D=d1+d2+d3+d4+d5+d6+d7)	41,733,821	13,879,898	55,613,719	49,223,237	49,223,237	6,390,482
d1) Transferencias Internas y Asignaciones al Sector Público	41,733,821	13,879,898	55,613,719	49,223,237	49,223,237	6,390,482
d2) Transferencias al Resto del Sector Público	0	0	0	0	0	0
d3) Subsidios y Subvenciones	0	0	0	0	0	0
d4) Ayudas Sociales	0	0	0	0	0	0
d5) Pensiones y Jubilaciones	0	0	0	0	0	0
d6) Transferencias a Fideicomisos, Mandatos y Otros Análogos	0	0	0	0	0	0
d7) Transferencias a la Seguridad Social	0	0	0	0	0	0
d8) Donativos	0	0	0	0	0	0
d9) Transferencias al Exterior	0	0	0	0	0	0
E. Bienes Muebles, Inmuebles e Intangibles (E=e1+e2+e3+e4+e5+e6+e7+e8+e9)	0	0	0	0	0	0
e1) Mobiliario y Equipo de Administración	0	0	0	0	0	0
e2) Mobiliario y Equipo Educativo y Recreativo	0	0	0	0	0	0
e3) Equipo e Instrumental Médico y de Laboratorio	0	0	0	0	0	0
e4) Vehículos y Equipo de Transporte	0	0	0	0	0	0
e5) Equipo de Defensa y Seguridad	0	0	0	0	0	0
e6) Maquinaria, Otros Equipos y Herramientas	0	0	0	0	0	0
e7) Activos Biológicos	0	0	0	0	0	0
e8) Bienes Inmuebles	0	0	0	0	0	0
e9) Activos Intangibles	0	0	0	0	0	0
F. Inversión Pública (F=f1+f2+f3)	0	0	0	0	0	0
f1) Obra Pública en Bienes de Dominio Público	0	0	0	0	0	0
f2) Obra Pública en Bienes Propios	0	0	0	0	0	0
f3) Proyectos Productivos y Acciones de Fomento	0	0	0	0	0	0
G. Inversiones Financieras y Otras Provisiones (G=g1+g2+g3+g4+g5+g6+g7)	0	0	0	0	0	0
g1) Inversiones Para el Fomento de Actividades Productivas	0	0	0	0	0	0
g2) Acciones y Participaciones de Capital	0	0	0	0	0	0
g3) Compra de Títulos y Valores	0	0	0	0	0	0
g4) Concesión de Préstamos	0	0	0	0	0	0
g5) Inversiones en Fideicomisos, Mandatos y Otros Análogos	0	0	0	0	0	0
Fideicomiso de Desastres Naturales (Informativo)	0	0	0	0	0	0
g6) Otras Inversiones Financieras	0	0	0	0	0	0
g7) Provisiones para Contingencias y Otras Erogaciones Especiales	0	0	0	0	0	0
H. Participaciones y Aportaciones (H=h1+h2+h3)	0	0	0	0	0	0
h1) Participaciones	0	0	0	0	0	0
h2) Aportaciones	0	0	0	0	0	0
h3) Convenios	0	0	0	0	0	0
I. Deuda Pública (I=i1+i2+i3+i4+i5+i6+i7)	0	0	0	0	0	0
i1) Amortización de la Deuda Pública	0	0	0	0	0	0
i2) Intereses de la Deuda Pública	0	0	0	0	0	0
i3) Comisiones de la Deuda Pública	0	0	0	0	0	0
i4) Gastos de la Deuda Pública	0	0	0	0	0	0
i5) Costo por Coberturas	0	0	0	0	0	0
i6) Apoyos Financieros	0	0	0	0	0	0
i7) Adeudos de Ejercicios Fiscales Anteriores (ADEFAS)	0	0	0	0	0	0

Concepto	Egresos					Subejercicio
	Aprobado	Ampliaciones/ (Reducciones)	Modificado	Devengado	Pagado	
<b>II. Gasto Etiquetado (II=A+B+C+D+E+F+G+H+I)</b>	<b>60,832,858</b>	<b>18,759,466</b>	<b>79,592,324</b>	<b>72,161,425</b>	<b>71,341,092</b>	<b>7,430,899</b>
A. Servicios Personales (A=a1+a2+a3+a4+a5+a6+a7)	0	0	0	0	0	0
a1) Remuneraciones al Personal de Carácter Permanente	0	0	0	0	0	0
a2) Remuneraciones al Personal de Carácter Transitorio	0	0	0	0	0	0
a3) Remuneraciones Adicionales y Especiales	0	0	0	0	0	0
a4) Seguridad Social	0	0	0	0	0	0
a5) Otras Prestaciones Sociales y Económicas	0	0	0	0	0	0
a6) Previsiones	0	0	0	0	0	0
a7) Pago de Estímulos a Servidores Públicos	0	0	0	0	0	0
B. Materiales y Suministros (B=b1+b2+b3+b4+b5+b6+b7+b8+b9)	0	0	0	0	0	0
b1) Materiales de Administración, Emisión de Documentos y Artículos Oficiales	0	0	0	0	0	0
b2) Alimentos y Utensilios	0	0	0	0	0	0
b3) Materias Primas y Materiales de Producción y Comercialización	0	0	0	0	0	0
b4) Materiales y Artículos de Construcción y de Reparación	0	0	0	0	0	0
b5) Productos Químicos, Farmacéuticos y de Laboratorio	0	0	0	0	0	0
b6) Combustibles, Lubricantes y Aditivos	0	0	0	0	0	0
b7) Vestuario, Blancos, Prendas de Protección y Artículos Deportivos	0	0	0	0	0	0
b8) Materiales y Suministros Para Seguridad	0	0	0	0	0	0
b9) Herramientas, Refacciones y Accesorios Menores	0	0	0	0	0	0
C. Servicios Generales (C=c1+c2+c3+c4+c5+c6+c7+c8+c9)	0	0	0	0	0	0
c1) Servicios Básicos	0	0	0	0	0	0
c2) Servicios de Arrendamiento	0	0	0	0	0	0
c3) Servicios Profesionales, Científicos, Técnicos y Otros Servicios	0	0	0	0	0	0
c4) Servicios Financieros, Bancarios y Comerciales	0	0	0	0	0	0
c5) Servicios de Instalación, Reparación, Mantenimiento y Conservación	0	0	0	0	0	0
c6) Servicios de Comunicación Social y Publicidad	0	0	0	0	0	0
c7) Servicios de Traslado y Viáticos	0	0	0	0	0	0
c8) Servicios Oficiales	0	0	0	0	0	0
c9) Otros Servicios Generales	0	0	0	0	0	0
D. Transferencias, Asignaciones, Subsidios y Otras Ayudas (D=d1+d2+d3+d4+d5+d6+d7)	60,832,858	18,759,466	79,592,324	72,161,425	71,341,092	7,430,899
d1) Transferencias Internas y Asignaciones al Sector Público	60,832,858	18,759,466	79,592,324	72,161,425	71,341,092	7,430,899
d2) Transferencias al Resto del Sector Público	0	0	0	0	0	0
d3) Subsidios y Subvenciones	0	0	0	0	0	0
d4) Ayudas Sociales	0	0	0	0	0	0
d5) Pensiones y Jubilaciones	0	0	0	0	0	0
d6) Transferencias a Fideicomisos, Mandatos y Otros Análogos	0	0	0	0	0	0
d7) Transferencias a la Seguridad Social	0	0	0	0	0	0
d8) Donativos	0	0	0	0	0	0
d9) Transferencias al Exterior	0	0	0	0	0	0
E. Bienes Muebles, Inmuebles e Intangibles (E=e1+e2+e3+e4+e5+e6+e7+e8+e9)	0	0	0	0	0	0
e1) Mobiliario y Equipo de Administración	0	0	0	0	0	0
e2) Mobiliario y Equipo Educativo y Recreativo	0	0	0	0	0	0
e3) Equipo e Instrumental Médico y de Laboratorio	0	0	0	0	0	0
e4) Vehículos y Equipo de Transporte	0	0	0	0	0	0
e5) Equipo de Defensa y Seguridad	0	0	0	0	0	0
e6) Maquinaria, Otros Equipos y Herramientas	0	0	0	0	0	0
e7) Activos Biológicos	0	0	0	0	0	0
e8) Bienes Inmuebles	0	0	0	0	0	0
e9) Activos Intangibles	0	0	0	0	0	0
F. Inversión Pública (F=f1+f2+f3)	0	0	0	0	0	0
f1) Obra Pública en Bienes de Dominio Público	0	0	0	0	0	0
f2) Obra Pública en Bienes Propios	0	0	0	0	0	0
f3) Proyectos Productivos y Acciones de Fomento	0	0	0	0	0	0
G. Inversiones Financieras y Otras Provisiones (G=g1+g2+g3+g4+g5+g6+g7)	0	0	0	0	0	0
g1) Inversiones Para el Fomento de Actividades Productivas	0	0	0	0	0	0
g2) Acciones y Participaciones de Capital	0	0	0	0	0	0
g3) Compra de Títulos y Valores	0	0	0	0	0	0
g4) Concesión de Préstamos	0	0	0	0	0	0
g5) Inversiones en Fideicomisos, Mandatos y Otros Análogos	0	0	0	0	0	0
Fideicomiso de Desastres Naturales (Informativo)	0	0	0	0	0	0
g6) Otras Inversiones Financieras	0	0	0	0	0	0
g7) Provisiones para Contingencias y Otras Erogaciones Especiales	0	0	0	0	0	0
H. Participaciones y Aportaciones (H=h1+h2+h3)	0	0	0	0	0	0
h1) Participaciones	0	0	0	0	0	0
h2) Aportaciones	0	0	0	0	0	0
h3) Convenios	0	0	0	0	0	0
I. Deuda Pública (I=i1+i2+i3+i4+i5+i6+i7)	0	0	0	0	0	0
i1) Amortización de la Deuda Pública	0	0	0	0	0	0
i2) Intereses de la Deuda Pública	0	0	0	0	0	0
i3) Comisiones de la Deuda Pública	0	0	0	0	0	0
i4) Gastos de la Deuda Pública	0	0	0	0	0	0
i5) Costo por Coberturas	0	0	0	0	0	0
i6) Apoyos Financieros	0	0	0	0	0	0
i7) Adeudos de Ejercicios Fiscales Anteriores (ADEFAS)	0	0	0	0	0	0
<b>III. Total de Egresos (III = I + II)</b>	<b>102,566,679</b>	<b>32,639,364</b>	<b>135,206,043</b>	<b>121,384,663</b>	<b>120,564,330</b>	<b>13,821,380</b>

\*Cuarto Informe Trimestral Enero - Diciembre del Ejercicio 2024\*



<b>INSTITUTO DE CAPACITACION Y PRODUCTIVIDAD PARA EL TRABAJO DEL ESTADO DE OAXACA</b> <b>Estado Analítico del Ejercicio del Presupuesto de Egresos Detallado - LDF</b> <b>Clasificación Administrativa</b> <b>Del 1 de enero al 31 de diciembre de 2024</b> <b>(PESOS)</b>						
Concepto	Egresos					Subejercicio
	Aprobado	Ampliaciones/ (Reducciones)	Modificado	Devengado	Pagado	
<b>I. Gasto No Etiquetado</b> ICAPET	<b>41,733,821</b> 41,733,821	<b>13,879,898</b> 13,879,898	<b>55,613,719</b> 55,613,719	<b>49,223,237</b> 49,223,237	<b>49,223,237</b> 49,223,237	<b>6,390,482</b> 6,390,482
<b>II. Gasto Etiquetado</b> ICAPET	<b>60,832,858</b> 60,832,858	<b>18,759,466</b> 18,759,466	<b>79,592,324</b> 79,592,324	<b>72,161,425</b> 72,161,425	<b>71,341,092</b> 72,341,092	<b>7,430,899</b> 7,430,899
<b>III. Total de Egresos (III = I + II)</b>	<b>102,566,679</b>	<b>32,639,364</b>	<b>135,206,043</b>	<b>121,384,663</b>	<b>120,564,330</b>	<b>13,821,380</b>

"Cuarto Informe Trimestral Enero - Diciembre del Ejercicio 2024"

**INSTITUTO DE CAPACITACION Y PRODUCTIVIDAD PARA EL TRABAJO DEL ESTADO DE OAXACA**  
**Estado Analítico del Ejercicio del Presupuesto de Egresos Detallado - LDF**  
**Clasificación Funcional (Finalidad y Función)**  
**Del 1 de enero al 31 de diciembre de 2024**  
**(PESOS)**

Concepto	Egresos					Subejercicio
	Aprobado	Ampliaciones/ (Reducciones)	Modificado	Devengado	Pagado	
<b>I. Gasto No Etiquetado (I=A+B+C+D)</b>	<b>41,733,821</b>	<b>13,879,898</b>	<b>55,613,719</b>	<b>49,223,237</b>	<b>49,223,237</b>	<b>6,390,482</b>
<b>A. Gobierno (A=a1+a2+a3+a4+a5+a6+a7+a8)</b>	<b>0</b>	<b>0</b>	<b>0</b>	<b>0</b>	<b>0</b>	<b>0</b>
a1) Legislación	0	0	0	0	0	0
a2) Justicia	0	0	0	0	0	0
a3) Coordinación de la Política de Gobierno	0	0	0	0	0	0
a4) Relaciones Exteriores	0	0	0	0	0	0
a5) Asuntos Financieros y Hacendarios	0	0	0	0	0	0
a6) Seguridad Nacional	0	0	0	0	0	0
a7) Asuntos de Orden Público y de Seguridad Interior	0	0	0	0	0	0
a8) Otros Servicios Generales	0	0	0	0	0	0
<b>B. Desarrollo Social (B=b1+b2+b3+b4+b5+b6+b7)</b>	<b>0</b>	<b>0</b>	<b>0</b>	<b>0</b>	<b>0</b>	<b>0</b>
b1) Protección Ambiental	0	0	0	0	0	0
b2) Vivienda y Servicios a la Comunidad	0	0	0	0	0	0
b3) Salud	0	0	0	0	0	0
b4) Recreación, Cultura y Otras Manifestaciones Sociales	0	0	0	0	0	0
b5) Educación	0	0	0	0	0	0
b6) Protección Social	0	0	0	0	0	0
b7) Otros Asuntos Sociales	0	0	0	0	0	0
<b>C. Desarrollo Económico (C=c1+c2+c3+c4+c5+c6+c7+c8+c9)</b>	<b>41,733,821</b>	<b>13,879,898</b>	<b>55,613,719</b>	<b>49,223,237</b>	<b>49,223,237</b>	<b>6,390,482</b>
c1) Asuntos Económicos, Comerciales y Laborales en	41,733,821	13,879,898	55,613,719	49,223,237	49,223,237	6,390,482
c2) Agropecuaria, Silvicultura, Pesca y Caza	0	0	0	0	0	0
c3) Combustibles y Energía	0	0	0	0	0	0
c4) Minería, Manufacturas y Construcción	0	0	0	0	0	0
c5) Transporte	0	0	0	0	0	0
c6) Comunicaciones	0	0	0	0	0	0
c7) Turismo	0	0	0	0	0	0
c8) Ciencia, Tecnología e Innovación	0	0	0	0	0	0
c9) Otras Industrias y Otros Asuntos Económicos	0	0	0	0	0	0
<b>D. Otras No Clasificadas en Funciones Anteriores (D=d1+d2+d3+d4)</b>	<b>0</b>	<b>0</b>	<b>0</b>	<b>0</b>	<b>0</b>	<b>0</b>
d1) Transacciones de la Deuda Pública / Costo Financiero de la Deuda	0	0	0	0	0	0
d2) Transferencias, Participaciones y Aportaciones Entre Diferentes Niveles y Órdenes de Gobierno	0	0	0	0	0	0
d3) Saneamiento del Sistema Financiero	0	0	0	0	0	0
d4) Adeudos de Ejercicios Fiscales Anteriores	0	0	0	0	0	0
<b>II: Gasto Etiquetado (II=A+B+C+D)</b>	<b>60,832,858</b>	<b>18,759,466</b>	<b>79,592,324</b>	<b>72,161,425</b>	<b>72,341,092</b>	<b>7,430,899</b>
<b>A. Gobierno (A=a1+a2+a3+a4+a5+a6+a7+a8)</b>	<b>0</b>	<b>0</b>	<b>0</b>	<b>0</b>	<b>0</b>	<b>0</b>
a1) Legislación	0	0	0	0	0	0
a2) Justicia	0	0	0	0	0	0
a3) Coordinación de la Política de Gobierno	0	0	0	0	0	0
a4) Relaciones Exteriores	0	0	0	0	0	0
a5) Asuntos Financieros y Hacendarios	0	0	0	0	0	0
a6) Seguridad Nacional	0	0	0	0	0	0
a7) Asuntos de Orden Público y de Seguridad Interior	0	0	0	0	0	0
a8) Otros Servicios Generales	0	0	0	0	0	0
<b>B. Desarrollo Social (B=b1+b2+b3+b4+b5+b6+b7)</b>	<b>0</b>	<b>0</b>	<b>0</b>	<b>0</b>	<b>0</b>	<b>0</b>
b1) Protección Ambiental	0	0	0	0	0	0
b2) Vivienda y Servicios a la Comunidad	0	0	0	0	0	0
b3) Salud	0	0	0	0	0	0
b4) Recreación, Cultura y Otras Manifestaciones Sociales	0	0	0	0	0	0
b5) Educación	0	0	0	0	0	0
b6) Protección Social	0	0	0	0	0	0
b7) Otros Asuntos Sociales	0	0	0	0	0	0
<b>C. Desarrollo Económico (C=c1+c2+c3+c4+c5+c6+c7+c8+c9)</b>	<b>60,832,858</b>	<b>18,759,466</b>	<b>79,592,324</b>	<b>72,161,425</b>	<b>72,341,092</b>	<b>7,430,899</b>
c1) Asuntos Económicos, Comerciales y Laborales en	60,832,858	18,759,466	79,592,324	72,161,425	72,341,092	7,430,899
c2) Agropecuaria, Silvicultura, Pesca y Caza	0	0	0	0	0	0
c3) Combustibles y Energía	0	0	0	0	0	0
c4) Minería, Manufacturas y Construcción	0	0	0	0	0	0
c5) Transporte	0	0	0	0	0	0
c6) Comunicaciones	0	0	0	0	0	0
c7) Turismo	0	0	0	0	0	0
c8) Ciencia, Tecnología e Innovación	0	0	0	0	0	0
c9) Otras Industrias y Otros Asuntos Económicos	0	0	0	0	0	0
<b>D. Otras No Clasificadas en Funciones Anteriores (D=d1+d2+d3+d4)</b>	<b>0</b>	<b>0</b>	<b>0</b>	<b>0</b>	<b>0</b>	<b>0</b>
d1) Transacciones de la Deuda Pública / Costo Financiero de la Deuda	0	0	0	0	0	0
d2) Transferencias, Participaciones y Aportaciones Entre Diferentes Niveles y Órdenes de Gobierno	0	0	0	0	0	0
d3) Saneamiento del Sistema Financiero	0	0	0	0	0	0
d4) Adeudos de Ejercicios Fiscales Anteriores	0	0	0	0	0	0
<b>III. Total de Egresos (III = I + II)</b>	<b>102,566,679</b>	<b>32,639,364</b>	<b>135,206,043</b>	<b>121,384,663</b>	<b>120,564,330</b>	<b>13,821,380</b>

**INSTITUTO DE CAPACITACION Y PRODUCTIVIDAD PARA EL ESTADO DE OAXACA**

**Estado Analítico del Ejercicio del Presupuesto de Egresos Detallado - LDF**

**Clasificación de Servicios Personales por Categoría**

**Del 1 de enero al 31 de diciembre de 2024**

**(PESOS)**

Concepto	Egresos					Subejercicio
	Aprobado	Ampliaciones/ (Reducciones)	Modificado	Devengado	Pagado	
<b>I. Gasto No Etiquetado (I=A+B+C+D+E+F)</b>	<b>39,314,035</b>	<b>13,077,487</b>	<b>52,391,522</b>	<b>46,001,633</b>	<b>46,001,633</b>	<b>6,389,889</b>
A. Personal Administrativo	39,314,035	12,188,759	51,502,794	45,112,905	45,112,905	6,389,889
B. Magisterio						
C. Servicios de Salud (C=c1+c2)						
c1) Personal Administrativo						
c2) Personal Médico, paramédico y afín						
D. Seguridad Pública						
E. Gastos asociados a la implementación de nuevas leyes federales o reformas a las mismas (E=e1+e2)						
e1) Nombre del Programa o Ley 1						
e2) Nombre del Programa o Ley 2						
F. Sentencias laborales definitivas		888,728	888,728	888,728	888,728	0
<b>II. Gasto Etiquetado (I=A+B+C+D+E+F)</b>	<b>57,203,179</b>	<b>17,379,116</b>	<b>74,582,295</b>	<b>67,165,923</b>	<b>66,345,590</b>	<b>7,416,372</b>
A. Personal Administrativo	57,203,179	17,379,116	74,582,295	67,165,923	66,345,590	7,416,372
B. Magisterio						
C. Servicios de Salud (C=c1+c2)						
c1) Personal Administrativo						
c2) Personal Médico, paramédico y afín						
D. Seguridad Pública						
E. Gastos asociados a la implementación de nuevas leyes federales o reformas a las mismas (E=e1+e2)						
e1) Nombre del Programa o Ley 1						
e2) Nombre del Programa o Ley 2						
F. Sentencias laborales definitivas						
<b>III. Total de Gasto en Servicios Personales (III = I + II)</b>	<b>96,517,214</b>	<b>30,456,603</b>	<b>126,973,817</b>	<b>113,167,556</b>	<b>112,347,223</b>	<b>13,806,261</b>

INSTITUTO DE CAPACITACIÓN Y PRODUCTIVIDAD PARA EL TRABAJO DEL ESTADO DE OAXACA					
Informe sobre Estudios Actuariales - LDF					
	Pensiones y jubilaciones	Salud	Riesgos de trabajo	Invalidez y vida	Otras prestaciones sociales
<p><b>Tipo de Sistema</b> Prestación laboral o Fondo general para trabajadores del estado o municipio Beneficio definido, Contribución definida o Mixto</p> <p><b>Población afiliada</b> Activos Edad máxima Edad mínima Edad promedio Pensionados y Jubilados Edad máxima Edad mínima Edad promedio Beneficiarios Promedio de años de servicio (trabajadores activos) Aportación individual al plan de pensión como % del salario Aportación del ente público al plan de pensión como % del salario Crecimiento esperado de los pensionados y jubilados (como %) Crecimiento esperado de los activos (como %) Edad de Jubilación o Pensión Esperanza de vida</p> <p><b>Ingresos del Fondo</b> Ingresos Anuales al Fondo de Pensiones</p> <p><b>Nómina anual</b> Activos Pensionados y Jubilados Beneficiarios de Pensionados y Jubilados</p> <p><b>Monto mensual por pensión</b> Máximo Mínimo Promedio</p> <p><b>Monto de la reserva</b></p> <p><b>Valor presente de las obligaciones</b> Pensiones y Jubilaciones en curso de pago Generación actual Generaciones futuras</p> <p><b>Valor presente de las contribuciones asociadas a los sueldos futuros de cotización</b> Generación actual Generaciones futuras</p> <p><b>Valor presente de aportaciones futuras</b> Generación actual Generaciones futuras Otros Ingresos</p> <p><b>Déficit/superávit actuarial</b> Generación actual Generaciones futuras</p> <p><b>Periodo de suficiencia</b> Año de descapitalización Tasa de rendimiento</p> <p><b>Estudio actuarial</b> Año de elaboración del estudio actuarial Empresa que elaboró el estudio actuarial</p>					



GOBIERNO DEL ESTADO  
DE OAXACA

# **UNIVERSIDAD DE CHALCATONGO**

**(Entidades Paraestatales y Fideicomisos No Empresariales y No Financieros)**



GOBIERNO DEL ESTADO  
DE OAXACA



## UNIVERSIDAD DE CHALCATONGO (RESULTADOS GENERALES)

### Cuarto Informe Trimestral Enero - Diciembre del Ejercicio 2024

La Universidad de Chalcatongo (UNICHA), fue fundada por decreto del ejecutivo estatal publicado en el diario oficial, el día 29 de diciembre del año 2005, y forma parte del Sistema de Universidades Estatales de Oaxaca (SUNEO). El Sistema de Universidades Estatales de Oaxaca es un modelo universitario cuyos criterios básicos de funcionamiento están orientados a descentralizar los servicios de educación superior, y obtener una alta calidad académica en el desarrollo de sus funciones sustantivas: docencia, investigación, difusión de la cultura y promoción del desarrollo. Nuestra Universidad de Chalcatongo, inició actividades en abril de 2013, ofreciendo cinco programas educativos de nivel superior: Licenciatura en Enfermería, Licenciatura en Nutrición, Licenciatura en Contaduría Pública y Administración, Licenciatura en Gestión de Negocios Gastronómicos y Licenciatura en Fisioterapia, todas ellas con una duración de 10 semestres.

Durante el curso propedéutico 2024 se inscribieron un total de 148 alumnos, los cuales 72 alumnos son de la Licenciatura en Enfermería (6 hombres, 66 mujeres), 14 de la Licenciatura en Nutrición (4 hombres, 10 mujeres) 14 de la Licenciatura en Contaduría Pública y Administración (4 hombres, 10 mujeres) 12 de la Licenciatura en Gestión de Negocios Gastronómicos (3 hombre, 9 mujeres) y 36 de la Licenciatura en fisioterapia (12 hombres y 24 mujeres).

El interés de los jóvenes oaxaqueños por continuar sus estudios profesionales se refleja en la procedencia de la matrícula actual de la UNICHA. Los distritos mejor representados son los que conforman la Mixteca (Tlaxiaco, Juchitán, Huajuapam, Teposcolula y Nochistlán). Sin embargo, algunos estudiantes son originarios de otras regiones del estado como la Sierra Sur (Putla y Sola de Vega), Costa (Jamiltepec y Juquila), Istmo (Salina Cruz) y los Valles Centrales (Tlaxiaco, Etlá y Centro). En el proceso de admisión 2024-2025, se entregaron un total de 228 fichas para el examen de selección, y de los cuales fueron aceptados 169 al curso propedéutico, inscribiéndose finalmente al mismo 147 aspirantes, que tomaron el curso propedéutico en forma presencial en los meses de agosto y septiembre de 2024.

El modelo académico de la Universidad de Chalcatongo establece la asistencia de tiempo completo tanto de alumnos como de profesores, con clases presenciales con el uso de la plataforma educativa institucional como auxiliar.

Una vez iniciados los cursos en el mes de octubre el estudiante debe ser participe del Programa Institucional de Tutorías, cuyo objetivo es acompañar al estudiante



GOBIERNO DEL ESTADO  
DE OAXACA



a lo largo de su formación profesional a fin de disminuir la deserción, dicho programa es aplicado para la totalidad de los estudiantes que participa en los programas que oferta la Universidad.

El personal académico de la UNICHA es contratado como “profesor-investigador” de tiempo completo. Esto obedece al compromiso de la Institución con la generación de conocimiento en áreas de desarrollo del estado. Al 31 de diciembre de 2024 la planta académica está conformada por 18 profesores-investigadores, dedicados prácticamente de forma exclusiva a la docencia debido la carencia de personal docente suficiente para cubrir a los grupos activos durante el semestre actual principalmente. La conjugación de estas circunstancias impide el avance en desarrollo de proyectos de investigación, siendo muy limitado el número de artículos, capítulos de libro publicados.

Como parte de las actividades por parte de la universidad y que se han realizado en estos meses están:

#### Promoción de la oferta Educativa

Una prioridad para la Universidad de Chalcatongo es incrementar la matrícula. Es por ello que se diseñó un plan de trabajo exhaustivo ajustado a la dinámica de la propia vida universitaria, con la intención de alcanzar el mayor número de alumnos de nivel medio superior de la región de influencia, a través de visitas a los diferentes planteles.

- Participación en Expo-orientas educativas tanto de Valles Centrales, Mixteca y Sierra Norte organizadas por diversas instancias como Gobiernos regionales, COEPES o a iniciativa del propio SUNEI.

#### Promoción al desarrollo

Una función sustancial para la universidad de Chalcatongo es la vinculación con la comunidad a través de cursos de capacitación o talleres que son impartidos por personal profesional y capacitado a las diferentes organizaciones, instancias o instituciones que soliciten alguno de ellos, tal es el caso de:

- Tecnología de alimentos impartido a la comunidad de Yosondúa, Oaxaca.

Otro aspecto de esta función sustantiva es la promoción de la salud y fue a través de esta que:

- En colaboración con personal y alumnos de las carreras de Nutrición, Enfermería y Fisioterapia se organizó la Feria del Adulto Mayor atendiendo a poco más de 100 personas de la comunidad de Chalcatongo.



Gobierno del Estado de Oaxaca  
 UR: 542 - UNIVERSIDAD DE CHALCATONGO  
 Estado de Actividades  
 Del 1° de enero al 31 de diciembre de 2024 y 2023  
 (Cifras en Pesos)



CONCEPTO	2024	2023
<b>INGRESOS Y OTROS BENEFICIOS</b>		
<b>INGRESOS DE GESTIÓN</b>		
IMPUESTOS	0	0
CUOTAS Y APORTACIONES DE SEGURIDAD SOCIAL	0	0
CONTRIBUCIONES DE MEJORAS	0	0
DERECHOS	0	0
PRODUCTOS	0	0
APROVECHAMIENTOS	0	0
INGRESOS POR VENTA DE BIENES Y PRESTACIÓN DE SERVICIOS	0	0
<b>PARTICIPACIONES, APORTACIONES, CONVENIOS, INCENTIVOS DERIVADOS DE LA COLABORACIÓN FISCAL, FONDOS DISTINTOS DE APORTACIONES, TRANSFERENCIAS, ASIGNACIONES, SUBSIDIOS Y SUBVENCIONES, Y PENSIONES Y JUBILACIONES</b>	<b>20,521,721</b>	<b>19,197,311</b>
PARTICIPACIONES, APORTACIONES, CONVENIOS, INCENTIVOS DERIVADOS DE LA COLABORACIÓN FISCAL Y FONDOS DISTINTOS DE APORTACIONES	0	0
TRANSFERENCIAS, ASIGNACIONES, SUBSIDIOS Y SUBVENCIONES, Y PENSIONES Y JUBILACIONES	20,521,721	19,197,311
<b>OTROS INGRESOS Y BENEFICIOS</b>	<b>0</b>	<b>0</b>
INGRESOS FINANCIEROS	0	0
INCREMENTO POR VARIACIÓN DE INVENTARIOS	0	0
DISMINUCIÓN DEL EXCESO DE ESTIMACIONES POR PÉRDIDA O DETERIORO U OBSOLESCENCIA	0	0
DISMINUCIÓN DEL EXCESO DE PROVISIONES	0	0
OTROS INGRESOS Y BENEFICIOS VARIOS	0	0
<b>TOTAL DE INGRESOS Y OTROS BENEFICIOS</b>	<b>20,521,721</b>	<b>19,197,311</b>
<b>GASTOS Y OTRAS PÉRDIDAS</b>		
<b>GASTOS DE FUNCIONAMIENTO</b>	<b>0</b>	<b>0</b>
SERVICIOS PERSONALES	0	0
MATERIALES Y SUMINISTROS	0	0
SERVICIOS GENERALES	0	0
<b>TRANSFERENCIAS, ASIGNACIONES, SUBSIDIOS Y OTRAS AYUDAS</b>	<b>20,521,721</b>	<b>19,197,311</b>
TRANSFERENCIAS INTERNAS Y ASIGNACIONES AL SECTOR PÚBLICO	20,440,358	19,109,037
TRANSFERENCIAS AL RESTO DEL SECTOR PÚBLICO	0	0
SUBSIDIOS Y SUBVENCIONES	0	0
AYUDAS SOCIALES	81,363	88,274
PENSIONES Y JUBILACIONES	0	0
TRANSFERENCIAS A FIDEICOMISOS, MANDATOS Y CONTRATO ANÁLOGOS	0	0
TRANSFERENCIAS A LA SEGURIDAD SOCIAL	0	0
DONATIVOS	0	0
TRANSFERENCIAS AL EXTERIOR	0	0
<b>PARTICIPACIONES Y APORTACIONES</b>	<b>0</b>	<b>0</b>
PARTICIPACIONES	0	0
APORTACIONES	0	0
CONVENIOS	0	0
<b>INTERESES, COMISIONES Y OTROS GASTOS DE LA DEUDA PÚBLICA</b>	<b>0</b>	<b>0</b>
INTERESES DE LA DEUDA PÚBLICA	0	0
COMISIONES DE LA DEUDA PÚBLICA	0	0
GASTOS DE LA DEUDA PÚBLICA	0	0
COSTO POR COBERTURAS	0	0
APOYOS FINANCIEROS	0	0
<b>OTROS GASTOS Y PÉRDIDAS EXTRAORDINARIAS</b>	<b>1,140,955</b>	<b>741,087</b>
ESTIMACIONES, DEPRECIACIONES, DETERIOROS, OBSOLESCENCIA Y AMORTIZACIONES	1,140,955	741,087
PROVISIONES	0	0
DISMINUCIÓN DE INVENTARIOS	0	0
AUMENTO POR INSUFICIENCIA DE ESTIMACIONES POR PÉRDIDA O DETERIORO U OBSOLESCENCIA	0	0
AUMENTO POR INSUFICIENCIA DE PROVISIONES	0	0
OTROS GASTOS	0	0
<b>INVERSIÓN PÚBLICA</b>	<b>0</b>	<b>0</b>
INVERSIÓN PÚBLICA NO CAPITALIZABLE	0	0
<b>TOTAL DE GASTOS Y OTRAS PERDIDAS</b>	<b>21,662,676</b>	<b>19,938,398</b>
<b>RESULTADOS DEL EJERCICIO (AHORRO/DESAHORRO)</b>	<b>-1,140,955</b>	<b>-741,087</b>

Bajo protesta de decir verdad certificamos que los Estados Financieros y sus notas, son razonablemente correctos y son responsabilidad del emisor.

**JEFÉ DE RECURSOS FINANCIEROS**  
 GERARDO HERNÁNDEZ MORÁN  
 DEPARTAMENTO DE RECURSOS FINANCIEROS

**VICE RECTOR DE ADMINISTRACIÓN**  
 ISAAC PÉREZ ARROYO  
 VICE-RECTORÍA DE ADMINISTRACIÓN

**RECTORA**  
 MTRA. MARÍA DE LOS ÁNGELES PERALTA ARIAS  
 RECTORÍA

**Gobierno del Estado de Oaxaca**  
**UR: 542 - UNIVERSIDAD DE CHALCATONGO**  
**Estado de Situación Financiera**  
**Al 31 de diciembre de 2024 y 2023**  
**(Cifras en Pesos)**



CONCEPTO	2024	2023	CONCEPTO	2024	2023
<b>ACTIVO</b>			<b>PASIVO</b>		
<b>ACTIVO CIRCULANTE</b>			<b>PASIVO CIRCULANTE</b>		
EFFECTIVO Y EQUIVALENTES	700,476	221,844	CUENTAS POR PAGAR A CORTO PLAZO	781,751	400,031
DERECHOS A RECIBIR EFECTIVO O EQUIVALENTES	81,276	178,187	DOCUMENTOS POR PAGAR A CORTO PLAZO	0	0
DERECHOS A RECIBIR BIENES O SERVICIOS	0	0	PORCIÓN A CORTO PLAZO DE LA DEUDA PÚBLICA A LARGO PLAZO	0	0
INVENTARIOS	0	0	TÍTULOS Y VALORES A CORTO PLAZO	0	0
ALMACENES	0	0	PASIVOS DIFERIDOS A CORTO PLAZO	0	0
ESTIMACIÓN POR PÉRDIDA O DETERIORO DE ACTIVOS CIRCULANTES	0	0	FONDOS Y BIENES DE TERCEROS EN GARANTÍA Y/O ADMINISTRACIÓN A CORTO PLAZO	0	0
OTROS ACTIVOS CIRCULANTES	0	0	PROVISIONES A CORTO PLAZO	0	0
<b>TOTAL DE ACTIVOS CIRCULANTES</b>	<b>781,752</b>	<b>400,031</b>	OTROS PASIVOS A CORTO PLAZO	0	0
<b>ACTIVO NO CIRCULANTE</b>			<b>TOTAL DE PASIVOS CIRCULANTES</b>	<b>781,751</b>	<b>400,031</b>
INVERSIONES FINANCIERAS A LARGO PLAZO	0	0	<b>PASIVO NO CIRCULANTE</b>		
DERECHOS A RECIBIR EFECTIVO O EQUIVALENTES A LARGO PLAZO	0	0	CUENTAS POR PAGAR A LARGO PLAZO	0	0
BIENES INMUEBLES, INFRAESTRUCTURA Y CONSTRUCCIONES EN PROCESO	126,689,146	126,689,146	DOCUMENTOS POR PAGAR A LARGO PLAZO	0	0
BIENES MUEBLES	9,059,618	8,949,144	DEUDA PÚBLICA A LARGO PLAZO	0	0
ACTIVOS INTANGIBLES	2,911,107	2,911,107	PASIVOS DIFERIDOS A LARGO PLAZO	0	0
DEPRECIACIÓN, DETERIORO Y AMORTIZACIÓN ACUMULADA DE BIENES	-8,169,851	-7,028,896	FONDOS Y BIENES DE TERCEROS EN GARANTÍA Y/O ADMINISTRACIÓN A LARGO PLAZO	0	0
ACTIVOS DIFERIDOS	0	0	PROVISIONES A LARGO PLAZO	0	0
ESTIMACIÓN POR PÉRDIDA O DETERIORO DE ACTIVOS NO CIRCULANTES	0	0	<b>TOTAL DE PASIVOS NO CIRCULANTES</b>	<b>0</b>	<b>0</b>
OTROS ACTIVOS NO CIRCULANTES	0	0	<b>TOTAL DEL PASIVO</b>	<b>781,751</b>	<b>400,031</b>
<b>TOTAL DE ACTIVOS NO CIRCULANTES</b>	<b>130,490,020</b>	<b>131,520,501</b>	<b>HACIENDA PÚBLICA/PATRIMONIO</b>		
<b>TOTAL DEL ACTIVO</b>	<b>131,271,772</b>	<b>131,920,532</b>	HACIENDA PÚBLICA/PATRIMONIO CONTRIBUIDO	96,052,205	95,941,731
			APORTACIONES	0	0
			DONACIONES DE CAPITAL	0	0
			ACTUALIZACIÓN DE LA HACIENDA PÚBLICA/PATRIMONIO	96,052,205	95,941,731
			<b>HACIENDA PÚBLICA/PATRIMONIO GENERADO</b>	<b>34,437,816</b>	<b>35,578,770</b>
			Resultados del Ejercicio (Ahorro/Desahorro)	-1,140,955	-741,087
			RESULTADOS DE EJERCICIOS ANTERIORES	35,578,770	36,319,857
			REVALUOS	0	0
			RESERVAS	0	0
			RECTIFICACIONES DE RESULTADOS DE EJERCICIOS ANTERIORES	0	0
			<b>EXCESO O INSUFICIENCIA EN LA ACTUALIZACIÓN DE LA HACIENDA PÚBLICA/PATRIMONIO</b>	<b>0</b>	<b>0</b>
			RESULTADO POR POSICIÓN MONETARIA	0	0
			RESULTADO POR TENENCIA DE ACTIVOS NO MONETARIOS	0	0
			<b>TOTAL HACIENDA PÚBLICA/PATRIMONIO</b>	<b>130,490,021</b>	<b>131,520,502</b>
			<b>TOTAL DEL PASIVO Y HACIENDA PÚBLICA/PATRIMONIO</b>	<b>131,271,772</b>	<b>131,920,532</b>

Bajo protesta de decir verdad declaramos que los Estados Financieros y sus notas, son razonablemente correctos y son responsabilidad del emisor.


**JEFE DE RECURSOS FINANCIEROS**  
 GERARDO HERNÁNDEZ MORÁN



**VICE RECTOR DE ADMINISTRACIÓN**  
 ISAAC PÉREZ ARROYO



**RECTORA**  
 MTRA. MARÍA DE LOS ÁNGELES PERALTA ARIAS





Gobierno del Estado de Oaxaca  
 UR: 542 - UNIVERSIDAD DE CHALCATONGO  
 Estado de Variación en la Hacienda Pública  
 Del 1° de enero al 31 de diciembre de 2024  
 (Cifras en Pesos)



Concepto	Hacienda Pública/ Patrimonio Contribuido	Hacienda Pública/ Patrimonio Generado de Ejercicios Anteriores	Hacienda Pública/ Patrimonio Generado del Ejercicio	Exceso o Insuficiencia en la Actualización de la Hacienda Pública/Patrimonio	Total
<b>Hacienda Pública/Patrimonio Contribuido Neto de 2023</b>	<b>95,941,731</b>				<b>95,941,731</b>
Aportaciones	0				0
Donaciones de Capital	0				0
Actualización de la Hacienda Pública/Patrimonio	95,941,731				95,941,731
<b>Hacienda Pública/Patrimonio Generado Neto de 2023</b>		<b>36,319,857</b>	<b>-741,087</b>		<b>35,578,770</b>
Resultados del Ejercicio (Ahorro/Desahorro)			-741,087		-741,087
Resultados de Ejercicios Anteriores		36,319,857			36,319,857
Revalúos		0			0
Reservas		0			0
Rectificaciones de Resultados de Ejercicios Anteriores		0			0
<b>Exceso o Insuficiencia en la Actualización de la Hacienda Pública/Patrimonio Neto de 2023</b>				<b>0</b>	<b>0</b>
Resultado por Posición Monetaria				0	0
Resultado por Tenencia de Activos no Monetarios				0	0
<b>Hacienda Pública/Patrimonio Neto Final de 2023</b>	<b>95,941,731</b>	<b>36,319,857</b>	<b>-741,087</b>	<b>0</b>	<b>131,520,501</b>
<b>Cambios en la Hacienda Pública/Patrimonio Contribuido Neto de 2024</b>	<b>110,474</b>				<b>110,474</b>
Aportaciones	0				0
Donaciones de Capital	0				0
Actualización de la Hacienda Pública/Patrimonio	110,474				110,474
<b>Variaciones de la Hacienda Pública/Patrimonio Generado Neto de 2024</b>		<b>-741,087</b>	<b>-399,868</b>		<b>-1,140,955</b>
Resultados del Ejercicio (Ahorro/Desahorro)			-1,140,955		-1,140,955
Resultados de Ejercicios Anteriores		-741,087	741,087		0
Revalúos			0		0
Reservas			0		0
Rectificaciones de Resultados de Ejercicios Anteriores			0		0
<b>Cambios en el Exceso o Insuficiencia en la Actualización de la Hacienda Pública/Patrimonio Neto de 2024</b>				<b>0</b>	<b>0</b>
Resultado por Posición Monetaria				0	0
Resultado por Tenencia de Activos no Monetarios				0	0
<b>Hacienda Pública/Patrimonio Neto Final de 2024</b>	<b>96,052,205</b>	<b>35,578,770</b>	<b>-1,140,955</b>	<b>0</b>	<b>130,490,020</b>

Bajo protesta de decir verdad certificamos que los Estados Financieros y sus notas, son razonablemente correctos y son responsabilidad del emisor.

**JEFE DE RECURSOS FINANCIEROS**  
 GERARDO HERNÁNDEZ MORÁN  
 DEPARTAMENTO DE RECURSOS FINANCIEROS

**VICE RECTOR DE ADMINISTRACIÓN**  
 ISAAC PÉREZ AFRYO  
 VICE-RECTORÍA DE ADMINISTRACIÓN

**RECTORA**  
 MTRA. MARÍA DE LOS ANGELES PERALTA ARIAS  
 RECTORÍA

Gobierno del Estado de Oaxaca  
 UR: 542 - UNIVERSIDAD DE CHALCATONGO  
 Estado de Cambios en la Situación Financiera  
 Del 1° de enero al 31 de diciembre de 2024  
 (Cifras en Pesos)



CONCEPTO	ORIGEN	APLICACIÓN
<b>ACTIVO</b>	1,237,866	589,105
<b>ACTIVO CIRCULANTE</b>	96,911	478,631
EFFECTIVO Y EQUIVALENTES	0	478,631
DERECHOS A RECIBIR EFECTIVO O EQUIVALENTES	96,911	0
DERECHOS A RECIBIR BIENES O SERVICIOS	0	0
INVENTARIOS	0	0
ALMACENES	0	0
ESTIMACIÓN POR PÉRDIDA O DETERIORO DE ACTIVOS CIRCULANTES	0	0
OTROS ACTIVOS CIRCULANTES	0	0
<b>ACTIVO NO CIRCULANTE</b>	1,140,955	110,474
INVERSIONES FINANCIERAS A LARGO PLAZO	0	0
DERECHOS A RECIBIR EFECTIVO O EQUIVALENTES A LARGO PLAZO	0	0
BIENES INMUEBLES, INFRAESTRUCTURA Y CONSTRUCCIONES EN PROCESO	0	0
BIENES MUEBLES	0	110,474
ACTIVOS INTANGIBLES	0	0
DEPRECIACIÓN, DETERIORO Y AMORTIZACIÓN ACUMULADA DE BIENES	1,140,955	0
ACTIVOS DIFERIDOS	0	0
ESTIMACIÓN POR PÉRDIDA O DETERIORO DE ACTIVOS NO CIRCULANTES	0	0
OTROS ACTIVOS NO CIRCULANTES	0	0
<b>PASIVO</b>	381,721	0
<b>PASIVO CIRCULANTE</b>	381,721	0
CUENTAS POR PAGAR A CORTO PLAZO	381,721	0
DOCUMENTOS POR PAGAR A CORTO PLAZO	0	0
PORCIÓN A CORTO PLAZO DE LA DEUDA PÚBLICA A LARGO PLAZO	0	0
TÍTULOS Y VALORES A CORTO PLAZO	0	0
PASIVOS DIFERIDOS A CORTO PLAZO	0	0
FONDOS Y BIENES DE TERCEROS EN GARANTÍA Y/O ADMINISTRACIÓN A CORTO PLAZO	0	0
PROVISIONES A CORTO PLAZO	0	0
OTROS PASIVOS A CORTO PLAZO	0	0
<b>PASIVO NO CIRCULANTE</b>	0	0
CUENTAS POR PAGAR A LARGO PLAZO	0	0
DOCUMENTOS POR PAGAR A LARGO PLAZO	0	0
DEUDA PÚBLICA A LARGO PLAZO	0	0
PASIVOS DIFERIDOS A LARGO PLAZO	0	0
FONDOS Y BIENES DE TERCEROS EN GARANTÍA Y/O ADMINISTRACIÓN A LARGO PLAZO	0	0
PROVISIONES A LARGO PLAZO	0	0
<b>HACIENDA PÚBLICA/PATRIMONIO</b>	851,561	741,087
<b>HACIENDA PÚBLICA/PATRIMONIO CONTRIBUIDO</b>	110,474	0
APORTACIONES	0	0
DONACIONES DE CAPITAL	0	0
ACTUALIZACIÓN DE LA HACIENDA PÚBLICA/PATRIMONIO	110,474	0
<b>HACIENDA PÚBLICA/PATRIMONIO GENERADO</b>	0	341,219
Resultados del Ejercicio (Ahorro/Desahorro)	0	-399,868
RESULTADOS DE EJERCICIOS ANTERIORES	0	741,087
REVALUOS	0	0
RESERVAS	0	0
RECTIFICACIONES DE RESULTADOS DE EJERCICIOS ANTERIORES	0	0
<b>EXCESO O INSUFICIENCIA EN LA ACTUALIZACIÓN DE LA HACIENDA PÚBLICA/PATRIMONIO</b>	0	0
RESULTADO POR POSICIÓN MONETARIA	0	0
RESULTADO POR TENENCIA DE ACTIVOS NO MONETARIOS	0	0

Bajo protesta de decir verdad declaramos que los Estados Financieros y sus notas, son razonablemente correctos y son responsabilidad del emisor.

JEFE DE RECURSOS FINANCIEROS

GERARDO HERNÁNDEZ MORÁN

DEPARTAMENTO DE RECURSOS FINANCIEROS

VICE RECTOR DE ADMINISTRACIÓN

ISAAC PÉREZ AROYO

VICE-RECTORÍA DE ADMINISTRACIÓN

RECTORA

MTRA. MARÍA DE LOS ÁNGELES PERALTA ARIAS

RECTOR





GOBIERNO DEL ESTADO  
DE OAXACA

**Gobierno del Estado de Oaxaca**  
UR: 542 Universidad de Chalcatongo  
Estado de Flujos de Efectivo  
Del 1 de enero al 31 de diciembre de 2024 y 2023  
(Cifras en Pesos)




Concepto	2024	2023
<b>Flujos de Efectivo de las Actividades de Operación</b>		
<b>Origen</b>	<b>20,521,721</b>	<b>19,197,311</b>
Impuestos	0	0
Cuotas y Aportaciones de Seguridad Social	0	0
Contribuciones de Mejoras	0	0
Derechos	0	0
Productos	0	0
Aprovechamientos	0	0
Ingresos por Venta de Bienes y Prestación de Servicios	0	0
Participaciones, Aportaciones, Convenios, Incentivos Derivados de la Colaboración Fiscal y Fondos Dis	0	0
Transferencias, Asignaciones, Subsidios y Subvenciones, y Pensiones y Jubilaciones	20,521,721	19,197,311
Otros Orígenes de Operación	0	0
<b>Aplicación</b>	<b>20,043,090</b>	<b>19,259,511</b>
Servicios Personales	0	0
Materiales y Suministros	0	0
Servicios Generales	0	0
Transferencias Internas y Asignaciones al Sector Público	20,440,358	19,109,037
Transferencias al resto del Sector Público	0	0
Subsidios y Subvenciones	0	0
Ayudas Sociales	81,363	88,274
Pensiones y Jubilaciones	0	0
Transferencias a Fideicomisos, Mandatos y Contratos Análogos	0	0
Transferencias a la Seguridad Social	0	0
Donativos	0	0
Transferencias al Exterior	0	0
Participaciones	0	0
Aportaciones	0	0
Convenios	0	0
Otras Aplicaciones de Operación	-478,631	62,200
<b>Flujos Netos de Efectivo por Actividades de Operación</b>	<b>478,631</b>	<b>-62,200</b>
<b>Flujos de Efectivo de las Actividades de Inversión</b>		
<b>Origen</b>	<b>0</b>	<b>0</b>
Bienes Inmuebles, Infraestructura y Construcciones en Proceso	0	0
Bienes Muebles	0	0
Otros Orígenes de Inversión	0	0
<b>Aplicación</b>	<b>0</b>	<b>0</b>
Bienes Inmuebles, Infraestructura y Construcciones en Proceso	0	0
Bienes Muebles	0	0
Otras Aplicaciones de Inversión	0	0
<b>Flujos Netos de Efectivo por Actividades de Inversión</b>	<b>0</b>	<b>0</b>
<b>Flujo de Efectivo de las Actividades de Financiamiento</b>		
<b>Origen</b>	<b>0</b>	<b>0</b>
<i>Endeudamiento Neto</i>	0	0
Interno	0	0
Externo	0	0
Otros Orígenes de Financiamiento	0	0
<b>Aplicación</b>	<b>0</b>	<b>0</b>
<i>Servicios de la Deuda</i>	0	0
Interno	0	0
Externo	0	0
Otras Aplicaciones de Financiamiento	0	0
<b>Flujos Netos de Efectivo por Actividades de Financiamiento</b>	<b>0</b>	<b>0</b>
<b>Incremento/Disminución Neta en el Efectivo y Equivalentes al Efectivo</b>	<b>478,631</b>	<b>-62,200</b>
<b>Efectivo y Equivalentes al Efectivo al Inicio del Ejercicio</b>	<b>221,844</b>	<b>284,044</b>
<b>Efectivo y Equivalentes al Efectivo al Final del Ejercicio</b>	<b>700,475</b>	<b>221,844</b>

Bajo protesta de decir verdad declaramos que los Estados Financieros y sus Notas son razonablemente correctos y responsabilidad del emisor.

C.P. GERARDO HERNÁNDEZ MORÁN  
JEFE DE RECURSOS FINANCIEROS



C.P. ISAAC PÉREZ ARROYO  
VIC-RECTOR DE ADMINISTRACIÓN



Gobierno del Estado de Oaxaca  
 UR: 542 - UNIVERSIDAD DE CHALCATONGO  
 Estado Analítico del Activo  
 Del 1° de enero al 31 de diciembre de 2024  
 (Cifras en Pesos)



DESCRIPCIÓN	SALDO INICIAL	CARGOS DEL PERIODO	ABONOS DEL PERIODO	SALDO FINAL	VARIACIÓN DEL PERIODO
ACTIVO	131,920,532	26,335,906	26,984,666	131,271,772	-648,760
<b>ACTIVO CIRCULANTE</b>	<b>400,031</b>	<b>26,225,432</b>	<b>25,843,711</b>	<b>781,752</b>	<b>381,721</b>
EFFECTIVO Y EQUIVALENTES	221,844	20,892,855	20,414,224	700,476	478,631
DERECHOS A RECIBIR EFECTIVO O EQUIVALENTES	178,187	5,332,577	5,429,487	81,276	-96,911
DERECHOS A RECIBIR BIENES O SERVICIOS	0	0	0	0	0
INVENTARIOS	0	0	0	0	0
ALMACENES	0	0	0	0	0
ESTIMACIÓN POR PÉRDIDA O DETERIORO DE ACTIVOS CIRCULANTES	0	0	0	0	0
OTROS ACTIVOS CIRCULANTES	0	0	0	0	0
<b>ACTIVO NO CIRCULANTE</b>	<b>131,520,501</b>	<b>110,474</b>	<b>1,140,955</b>	<b>130,490,020</b>	<b>-1,030,481</b>
INVERSIONES FINANCIERAS A LARGO PLAZO	0	0	0	0	0
DERECHOS A RECIBIR EFECTIVO O EQUIVALENTES A LARGO PLAZO	0	0	0	0	0
BIENES INMUEBLES, INFRAESTRUCTURA Y CONSTRUCCIONES EN PROCESO	126,689,146	0	0	126,689,146	0
BIENES MUEBLES	8,949,144	110,474	0	9,059,618	110,474
ACTIVOS INTANGIBLES	2,911,107	0	0	2,911,107	0
DEPRECIACIÓN, DETERIORO Y AMORTIZACIÓN ACUMULADA DE BIENES	-7,028,896	0	1,140,955	-8,169,851	-1,140,955
ACTIVOS DIFERIDOS	0	0	0	0	0
ESTIMACIÓN POR PÉRDIDA O DETERIORO DE ACTIVOS NO CIRCULANTES	0	0	0	0	0
OTROS ACTIVOS NO CIRCULANTES	0	0	0	0	0

Bajo protesta de decir verdad declaramos que los Estados Financieros y sus notas, son razonablemente correctos y son responsabilidad del emisor.

**JEFE DE RECURSOS FINANCIEROS**  
 DEPARTAMENTO DE RECURSOS FINANCIEROS  
 GERARDO HERNÁNDEZ MORALES

**VICE RECTOR DE ADMINISTRACIÓN**  
 VICE-RECTORÍA DE ADMINISTRACIÓN  
 SAAC PÉREZ ARROYO

**RECTORA**  
 RECTORÍA  
 MTRA. MARÍA DE LOS ÁNGELES PERALTA ARIAS



Gobierno del Estado de Oaxaca  
 UR: 542 - UNIVERSIDAD DE CHALCATONGO  
 Estado Analítico de la Deuda y Otros Pasivos  
 Del 1° de enero al 31 de diciembre de 2024  
 (Cifras en Pesos)



Denominación de las Deudas	Moneda de Contratación	Institución o País Acreedor	Saldo Inicial del Periodo	Saldo Final del Periodo
<b>DEUDA PÚBLICA</b>				
<b>Corto Plazo</b>				
<b>Deuda Interna</b>				
Instituciones de Crédito	PESOS	MEXICO	0.00	0.00
Titulos y Valores	PESOS	MEXICO	0.00	0.00
Arrendamientos Financieros	PESOS	MEXICO	0.00	0.00
<b>Deuda Externa</b>				
Organismos Financieros Internacionales	PESOS	MEXICO	0.00	0.00
Deuda Bilateral	PESOS	MEXICO	0.00	0.00
Titulos y Valores	PESOS	MEXICO	0.00	0.00
Arrendamientos Financieros	PESOS	MEXICO	0.00	0.00
<b>Subtotal de Deuda Pública a Corto Plazo</b>	<b>PESOS</b>	<b>MEXICO</b>	<b>0.00</b>	<b>0.00</b>
<b>Largo Plazo</b>				
<b>Deuda Interna</b>				
Instituciones de Crédito	PESOS	MEXICO	0.00	0.00
Titulos y Valores	PESOS	MEXICO	0.00	0.00
Arrendamientos Financieros	PESOS	MEXICO	0.00	0.00
<b>Deuda Externa</b>				
Organismos Financieros Internacionales	PESOS	MEXICO	0.00	0.00
Deuda Bilateral	PESOS	MEXICO	0.00	0.00
Titulos y Valores	PESOS	MEXICO	0.00	0.00
Arrendamientos Financieros	PESOS	MEXICO	0.00	0.00
<b>Subtotal de Deuda Pública a Largo Plazo</b>	<b>PESOS</b>	<b>MEXICO</b>	<b>0.00</b>	<b>0.00</b>
<b>Total de Otros Pasivos</b>			<b>400,030.81</b>	<b>781,751.34</b>
<b>Total de Deuda Pública y Otros Pasivos</b>			<b>400,030.81</b>	<b>781,751.34</b>

Bajo protesta de decir verdad declaramos que los Estados Financieros y sus notas, son razonablemente correctos y son responsabilidad del emisor.

JEFE DE RECURSOS FINANCIEROS  
 GERARDO HERNÁNDEZ MORÁN  
 DEPARTAMENTO DE RECURSOS FINANCIEROS

VICE RECTOR DE ADMINISTRACIÓN  
 ISAAC PÉREZ ARROYO  
 VICE-RECTORÍA DE ADMINISTRACIÓN

RECTORA  
 MTRA. MARÍA DE LOS ANGELES PERALTA ARIAS  
 RECTORIA





GOBIERNO DEL ESTADO  
DE OAXACA



**UNIVERSIDAD DE CHALCATONGO**  
**INFORME SOBRE PASIVOS CONTINGENTES**  
DEL 01 DE ENERO AL 31 DE DICIEMBRE DE 2024

**NO APLICA**



GOBIERNO DEL ESTADO  
DE OAXACA



## NOTAS A LOS ESTADOS FINANCIEROS

DEL 01 DE ENERO AL 31 DE DICIEMBRE DE 2024  
(PESOS)

El informe del periodo relacionado con la Información Financiera de la Universidad de Chalcatongo, a efecto de dar cumplimiento a los artículos 46, fracción I, inciso g), 47, 48 y 49 de la Ley General de Contabilidad Gubernamental, Manual de Contabilidad Gubernamental de fecha 6 de diciembre de 2022, emitido por el Consejo Nacional de Armonización Contable; se presentan las notas a los Estados Financieros teniendo presente a las normas de información financiera NIF A-7 presentación y revelación, en relación a la responsabilidad de rendir cuentas conforme a los postulados de revelación suficiente e importancia relativa con la finalidad que la información sea de mayor utilidad para los interesados para la toma de decisiones, integrando reportes con los siguientes apartados.

- Notas de Gestión Administrativa.
- Notas de Desglose.
- Notas de Memoria (cuentas de orden)

Las cifras consignadas en la contabilidad de la entidad fueron obtenidas del Sistema de Contabilidad Gubernamental, la responsabilidad y confiabilidad de las mismas corresponde a la unidad responsable de la Administración Pública Estatal quienes consideran distintas reglas para el registro de sus operaciones.

### NOTAS DE GESTIÓN ADMINISTRATIVA

#### INTRODUCCIÓN:

Los Estados Financieros de los entes públicos, proveen de información financiera a los principales usuarios de la misma, al Congreso y a los ciudadanos para la toma de decisiones; se conforman con la información resultante de las operaciones derivadas de las transferencias de los ingresos presupuestarios para el ejercicio del gasto público, el manejo y custodia de los recursos propiedad de la entidad así como, todas aquellas operaciones contables que modifiquen el Patrimonio, considerando en su registro contable las características administrativas descentralizadas, en este contexto, en la normatividad aplicable se establecen registros que permitan identificar la interrelación de las operaciones.



GOBIERNO DEL ESTADO  
DE OAXACA



El objetivo del presente documento es la revelación del contexto y de los aspectos económicos-financieros más relevantes que influyeron en las decisiones del período: del 01 de enero al 31 de diciembre del 2024 y deberán ser considerados en la elaboración de los estados financieros para la mayor comprensión de los mismos y sus particulares.

De esta manera, se informa y explica la respuesta del gobierno a las condiciones relacionadas con la información financiera de cada periodo de gestión: además, de exponer aquellas políticas que podrían afectar la toma de decisiones en periodos posteriores.

## 1. Autorización e Historia.

a) fecha de creación de la Universidad de Chalcatongo: 30 de diciembre del 2005.

En la ciudad de Oaxaca, se firma el Decreto de Creación que conforma la Universidad de Chalcatongo, abriendo sus puertas en el mes de abril de 2013, fue formalizado a través del Decreto del Ejecutivo del Estado como un Organismo Público Descentralizado Estatal con personalidad jurídica y patrimonio propio, publicándose en el Periódico Oficial del Gobierno del Estado de Oaxaca el 29 de diciembre del año 2005. Modificándose algunas de sus disposiciones como las relativas a la conformación y atribuciones de su Órgano de Gobierno.

b) Principales cambios en su estructura.

El 11 de septiembre del 2015, se publicó su nuevo Reglamento interno, la cual se incluyó en la reacción terminologías más recientes, incluye nuevas definiciones, particularmente de los Comités con los que cuenta el Reglamento Interno de la Universidad de Chalcatongo, depura y actualiza las facultades de la Dirección General y de las Áreas Administrativas, Ordena y sistematiza sus artículos en títulos y capítulos incluyendo uno relativo a los actos administrativos el enlace y acceso a la información entre otras.

## 2. Panorama Económico y Financiero:

El 06 de diciembre del 2023, se aprueba el presupuesto de egresos para el ejercicio fiscal 2024, y se autoriza la cantidad de \$21,651,707.15 a la Universidad de Chalcatongo, con fundamento en la Ley Orgánica del Poder Ejecutivo del Estado de Oaxaca y el Decreto del Presupuesto de Egresos del Estado de Oaxaca, mismo que se encuentra distribuido conforme a la estructura programática presentada en el Programa Operativo Anual para el ejercicio fiscal 2024.



GOBIERNO DEL ESTADO  
DE OAXACA



### 3. Organización y Objeto Social

#### a) Objeto Social:

De acuerdo al artículo de su decreto de creación.

I. Promover y apoyar las acciones en los sectores públicos, social y privado tendientes al desarrollo científico y tecnológico de la región.

II. Impulsar las medidas para combatir el rezago educativo y frenar la emigración de jóvenes oaxaqueños.

#### b) Principal Actividad:

Sus objetivos principales son:

La Investigación Científica y la Educación Superior, para ello se realizan actividades de:

Promoción tendiente a la preservación e incremento del acervo cultural de nuestro pueblo; sus monumentos arqueológicos y lenguas autóctonas, así como todas aquellas expresiones de vida comunitaria que conforman nuestra nacionalidad.

Promover y difundir y concientizar a la sociedad de la necesidad de observar una cultura de explotación racional y aprovechamiento de los recursos naturales que ofrece nuestro Estado, para su desarrollo social y cultural que contribuirá sin duda alguna, a la preservación humana y ambiental.

Fomentar los principios de respeto a la dignidad humana, dentro de un marco de paz, justicia, libertad y solidaridad social.

#### c) Ejercicio Fiscal: 2024

#### d) Régimen Jurídico:

Persona Moral con Fines no Lucrativos regulado por las siguientes leyes: La Constitución Política de los Estados Unidos Mexicanos, la Constitución del Estado de Oaxaca, el Código de la Administración Pública del Estado de Oaxaca, el Reglamento de la Administración Pública del Estado de Oaxaca, la Ley de Entidades Paraestatales del Estado de Oaxaca, Ley de Presupuesto del Estado de Oaxaca y su Reglamento, la Ley General de Contabilidad Gubernamental, la Ley de Disciplina Financiera, la Ley de Responsabilidades de los Servidores Públicos del Estado de Oaxaca, la Ley de Adquisiciones, Arrendamientos y Prestaciones de Servicios relacionados con Bienes Muebles, entre otras.

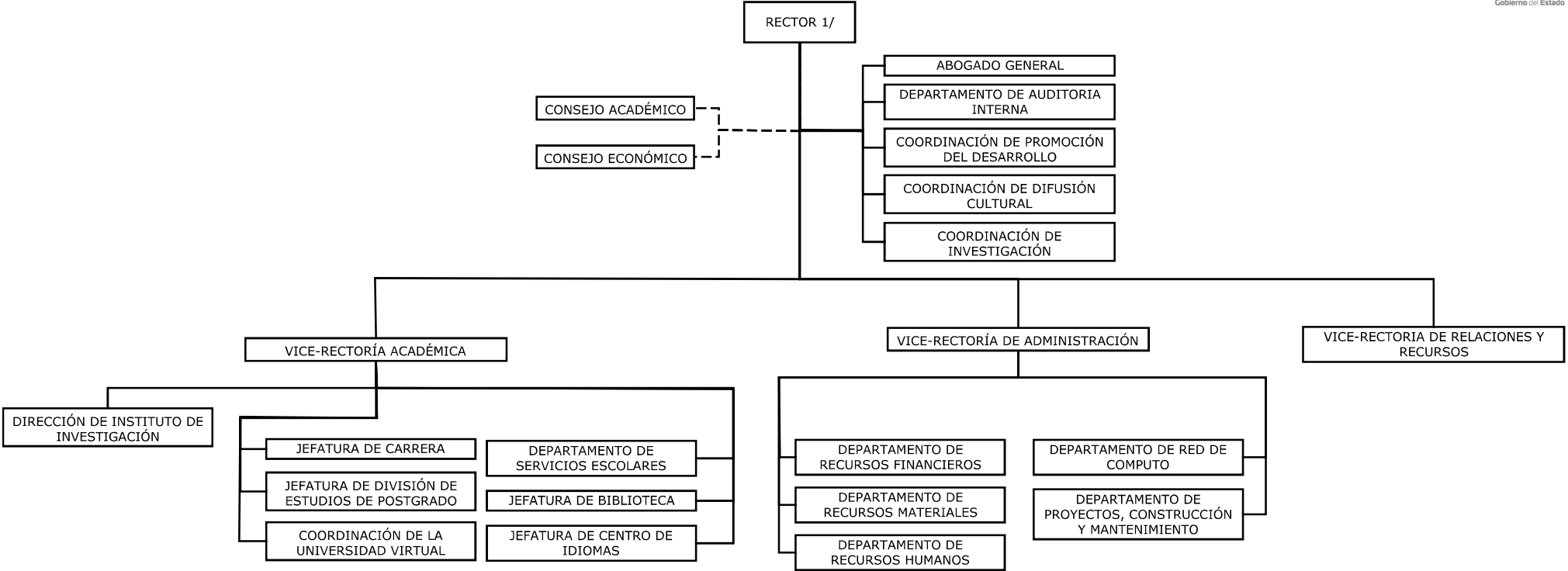


GOBIERNO DEL ESTADO  
DE OAXACA



- e) Consideraciones fiscales del ente: revelar el tipo de contribuciones que esté obligado a pagar o retener.
- Declaración Informativa anual de retenciones del ISR por sueldos y salarios e ingresos asimilados a salarios.
  - Entero de retenciones mensuales por ISR por sueldos y salarios.
  - Entero de retención de ISR por servicios profesionales (mensual).
  - Declaración informativa mensual operaciones con terceros.
  - Informativa anual del subsidio para el empleo.
  - Entero de retenciones mensual y bimestral por cuotas de seguridad social.
  - Entero de retención mensual y bimestral de cuotas de Crédito Infonavit
  - Entero de retención mensual de cuotas de Crédito Fonacot
  - Entero del 3% del impuesto sobre nómina.
- f) Estructura organizacional básica:

**UNIVERSIDAD DE CHALCATONGO  
ESTRUCTURA ORGÁNICA**



1/ INCLUYE 1 SECRETARIO PARTICULAR

MARZO DE 2017



GOBIERNO DEL ESTADO  
DE OAXACA



#### 4. Bases de preparación de los Estados Financieros.

- a) Elaboración de los Estados Financieros observando la normatividad emitida por el CONAC y demás disposiciones legales aplicables.
- b) La normatividad aplicada para el reconocimiento, valuación y revelación de los diferentes rubros de la información financiera, así como las bases de medición utilizadas para la elaboración de los estados financieros; por ejemplo: costo histórico, valoración de realización, valor razonable, valor de recuperación o cualquier otro método empleado y los criterios de aplicación de los mismos.

Se aplicó durante el periodo del 01 de enero al 31 de diciembre de 2024 y la normatividad vigente para el reconocimiento, valuación y revelación de los diferentes rubros de la información Financiera, así como las bases de medición: valor de realización, respetando en el total de las operaciones su costo histórico.

- c) Postulados básicos de Contabilidad Gubernamental.

Los emitidos por el CONAC:

- 1. Sustancia Económica
- 2. Entes Públicos
- 3. Existencia Permanente
- 4. Revelación Suficiente
- 5. Importancia Relativa
- 6. Registro e Integración Presupuestaria
- 7. Consolidación de Información financiera
- 8. Devengo Contable
- 9. Valuación
- 10. Dualidad Económica
- 11. Consistencia

- d) Norma supletoria.

La permitidas por la Normatividad del CONAC.

- e) Para las entidades que por primera vez estén implementando el base devengado de acuerdo a la Ley de Contabilidad, deberán:
  - Revelar las nuevas políticas de reconocimiento:  
De acuerdo a lo establecido por el CONAC.





GOBIERNO DEL ESTADO  
DE OAXACA



## INGRESOS

**Devengado.** - Cuando exista jurídicamente el derecho al cobro.

**Recaudado.** - Cuando existe el cobro en efectivo o cualquier otro medio de pago

## EGRESOS

**Comprometido.** - Cuando se existe la aprobación por una autoridad competente de un acto administrativo, u otro instrumento jurídico que formaliza una relación jurídica con terceros para la adquisición de bienes y servicios.

**Devengado.** - Cuando se reconoce de una obligación de pago a favor de terceros por la recepción de conformidad de bienes, servicios contratados.

**Ejercido.** - Cuando se emite una cuenta por liquidar Certifica aprobada por la autoridad competente

**Pagado.** - Cuando se realiza la cancelación total o parcial de las obligaciones de pago.

-Revelar los cambios en las políticas, la clasificación y medición de las mismas, así como su impacto en la información financiera.

-Presentar lo últimos estados financieros con la normatividad anteriormente utilizada con las nuevas políticas para fines de comparación en la transición a la base de devengado.

## 5. Políticas de Contabilidad Significativas:

a) Actualización: El registro de la contabilidad se realizó en base a los lineamientos establecidos por el CONAC.

b) Informar sobre la realización de operaciones en el extranjero y de sus efectos en la información financiera gubernamental:  
Durante el periodo del 01 de enero al 31 de diciembre de 2024, no se realizaron operaciones en Moneda Extranjera.

c) Método de evaluación de la inversión en acciones en el Sector Paraestatal.

NO APLICA



GOBIERNO DEL ESTADO  
DE OAXACA



d) Sistema y método de valuación de inventarios.

Los inventarios y almacenes se encuentran valuados a su costo de adquisición atendiendo a lo que señalan las Principales Reglas de Registro y Valoración del Patrimonio (Elementos Generales) emitidas por el Consejo de Nacional de Armonización Contable y el método aplicable para la valuación de los inventarios es el de costo históricos contenidos en las normas particulares aplicables a los distintos elementos integrantes de los estados Financieros.

e) Beneficios a empleados:

No se tienen reservas para beneficios futuros de los empleados, más que las contempladas anualmente en el presupuesto de egresos del ejercicio presente.

f) Provisiones:

De conformidad a las Reglas Específicas del Registro y Valoración del Patrimonio, en específico al numeral 12. Provisiones para demandas, juicios y contingencias, establece que representa el monto de las obligaciones a cargo del ente público, originadas en circunstancias ciertas, cuya exactitud del valor depende de un hecho futuro; estas obligaciones deben ser justificables y su medición monetaria debe ser confiables.

g) Reservas:

No se cuenta con Reservas.

h) Cambios en políticas contables y corrección de errores junto con la revelación de los efectos que se tendrá en la información financiera del ente público, ya sea retrospectivos o prospectivos.

i) Reclasificaciones: Se realizan reclasificaciones por la aplicación indebida de tipos de cuenta, concepto y claves de leyenda, que afectaron las cuentas de activo, pasivo y patrimonio, las cuales no tuvieron impacto en los resultados del ejercicio.

j) Depuración y Cancelación de saldos:

Con el propósito de que la información emanada de la contabilidad muestre razonablemente los saldos, se realizan cada mes en las diferentes cuentas



GOBIERNO DEL ESTADO  
DE OAXACA



contables con la finalidad de presentar cifras actualizadas en los Estados Financieros.

**6. Posición en Moneda Extranjera y Protección por riesgo Cambiario:**

- a) Activos en moneda extranjera:  
No aplica
- b) Pasivos en moneda extranjera:  
No se tienen Pasivos en moneda extranjera
- c) Posición en moneda extranjera:  
No se tienen Posición en moneda extranjera
- d) Tipo de cambio:  
No se tienen tipo de cambio
- e) Equivalente en moneda nacional:  
No se tienen equivalente en moneda extranjera

**7. Reporte Analítico del Activo:**

- a) Vida útil o porcentajes de depreciación, deterioro o amortización utilizados en los diferentes tipos de activos:

En las reglas específicas del registro y valoración del patrimonio se definió como vida útil de un activo, al periodo durante el que se espera utilizar el bien por parte del este público, en este mismo documento se menciona que se considerará que un activo tiene una vida útil indefinida cuando, sobre la base de una análisis de todos los factores relevantes, no exista un límite previsible al periodo a lo largo del cual se espera que el activo genere rendimientos económicos o potencial de servicio para el ente público o a la utilización en la producción de bienes y servicios públicos. Con base en estas reglas la entidad determino que sus bienes tienen su vida útil definida dependiendo de los porcentajes por lo cual se deprecian, deterioran o amortizan.

- b) Cambios en el porcentaje de depreciación o valor residual de los activos:  
Esta entidad no ha realizado cambios en el porcentaje.
- c) Importe de los gastos conceptualizados en el ejercicio, tanto financieros como de investigación y desarrollo:



GOBIERNO DEL ESTADO  
DE OAXACA



Esta entidad no ha realizado gastos de ninguna índole durante este periodo.

- d) Riesgos por tipo de cambio o tipo de interés de las inversiones financieras:

Esta entidad no ha realizado transacciones en moneda extranjera.

- e) Valor activado en el ejercicio de los bienes construidos por la entidad:

Los bienes de la entidad se reconocen dentro de su Activo No Circulante de su costo histórico, de conformidad con el artículo 29 de la Ley General de Contabilidad Gubernamental.

- f) Otras circunstancias de carácter significativo que afecten el activo, tales como bienes en garantía, señalados en embargos, litigios, títulos de inversiones, entregados en garantías, baja significativa del valor de inversiones financieras, etc.:

Esta entidad no ha registrado los conceptos que se describen con antelación.

- g) Desmantelamiento de Activos, procedimientos, implicaciones, efectos contables:

Este ente público no ha realizado los conceptos que se describen en el presente inciso.

- h) Administración de activos; planeación con el objetivo de que el ente los utilice de manera más efectiva:

Se utilizan los activos con la operación y mantenimiento óptimo.

Adicionalmente, se deben incluir las explicaciones de las principales variaciones en el activo, en cuadros comparativos como sigue:

- a) Inversiones en valores:

No se realiza inversiones en valores

- b) Patrimonio de Organismos descentralizados

No se cuenta con patrimonio de Organismos descentralizados

- c) Inversiones en empresas de participación mayoritaria:

No se realizan inversión en este tipo de empresas.

- d) Inversiones en empresas de participación minoritaria:

No se realizan inversión en este tipo de empresas.



GOBIERNO DEL ESTADO  
DE OAXACA



## 8. Fideicomisos, Mandatos y Análogos

a) Por ramo administrativo que los reporta:

No aplica.

b) Enlistar los de mayor monto de disponibilidad, relacionando aquellos que conforman el 80% de las disponibilidades:

No aplica

## 9. Reporte de la Recaudación

a) Análisis del comportamiento de la recaudación correspondiente al ente público o cualquier tipo de ingreso, de forma separada los ingresos locales de los federales:

No aplica

b) Proyección de la recaudación e ingresos en el mediano plazo:

No aplica

## 10. Información sobre la Deuda y el Reporte Analítico de la Deuda:

a) Utilizar al menos los siguientes indicadores: Deuda respecto al PIB y deuda respecto a la recaudación tomando, como mínimo, un periodo igual o menor a 5 años.

No aplica

b) Información de manera agrupada por tipo de valor gubernamental o instrumento financiero en la que se considere interese, comisiones, tasa, perfil de vencimiento y otros gastos de la deuda.

No aplica

## 11. Calificaciones otorgadas:

No se cuenta con calificaciones otorgadas o certificaciones.

## 12. Proceso de Mejora:

a) Principales Políticas de control interno:

Para el desarrollo de los programas deberá ser a mediano plazo y estarían basados en cuatro estrategias funcionales y cinco aspectos organizacionales,



GOBIERNO DEL ESTADO  
DE OAXACA



con objetivos operaciones, actividades, participantes, costos y evaluación sin reducción del presupuesto para obtener una eficiente atención y realizar la capacitación y sensibilización de este programa.

b) Medidas de desempeño financiero, metas y alcance:

Para la consecución de los objetivos y programas se atenderá a lo dispuesto en la normatividad Gubernamental en materia presupuestaria y financiera a efectos de dar continuidad a los proyectos establecidos en el Presupuesto de Egresos.

**13. Información por Segmentos:**

Toda la información del Ente, está procesada y se encuentra disponible por Unidad Responsable de realizar las funciones propias.

**14. Eventos Posteriores al Cierre:**

Para el reconocimiento de hechos en la información financiera al 31 de diciembre de 2024, no se tienen eventos posteriores que le afecten económicamente a la entidad.

**15. Partes Relacionadas:**

No existen partes relacionadas que pudieran ejercer influencia significativa sobre la toma de decisiones financieras y operativas.

**16. Responsabilidad sobre la presentación razonable de los Estados Financieros.**

La información financiera fue autorizada para su emisión, por el C.P. Isaac Pérez Arroyo en su carácter de Vice-rector de Administración y bajo protesta de decir verdad declaro que los Estados Financieros y sus Notas, son razonablemente correctas.



GOBIERNO DEL ESTADO  
DE OAXACA



## NOTAS DE DESGLOSE

### I) NOTAS AL ESTADO DE ACTIVIDADES

Muestra el resultado de las operaciones de la entidad correspondiente al periodo del 01 de enero al 31 de diciembre del 2024, integrado de la siguiente forma:

CUENTAS	4TO. TRIMESTRE 2024	4TO. TRIMESTRE 2023
<b>INGRESOS Y OTROS BENEFICIOS</b>		
PARTICIPACIONES, APORTACIONES, TRANSFERENCIAS, ASIGNACIONES, SUBSIDIOS Y OTRAS AYUDAS	20,521,721.00	19,197,311.00
<b>TOTAL, DE INGRESOS Y OTROS BENEFICIOS</b>	<b>20,521,721.00</b>	<b>19,197,311.00</b>
<b>GASTOS Y OTRAS PÉRDIDAS</b>		
TRANFERENCIAS INTERNAS Y ASIGNACIONES AL SECTOR PUBLICO	20,440,358.00	19,109,037.00
AYUDAS SOCIALES	81,363.00	88,274.00
ESTIMACIONES, DEPRECIACIONES, DETERIOROS, OBSOLESCENCIA Y AMORTIZACIONES	1,140,955.00	741,087.00
INVERSIÓN PÚBLICA NO CAPITALIZABLE	0.00	0.00
<b>TOTAL, DE GASTOS Y OTRAS PÉRDIDAS</b>	<b>21,662,676.00</b>	<b>19,938,398.00</b>
<b>DESAHORRO NETO DEL EJERCICIO</b>	<b>-1,140,955.00</b>	<b>-741,087.00</b>

#### **Ingresos y Otros Beneficios**

Los ingresos corresponden a los recursos recaudados correspondientes al periodo del 01 de enero al 31 de diciembre del 2024, el cual asciende a un importe de \$20,521,721.00 recursos que fueron comprometidos, devengados, ejercidos y pagados a través de las cuentas por liquidar certificadas al cuarto trimestre del ejercicio 2024.





GOBIERNO DEL ESTADO  
DE OAXACA



### Gastos y Otras Pérdidas

El rubro de Gastos y Otras Pérdidas, corresponden a lo devengado por la Entidad durante el periodo del 01 de enero al 31 de diciembre del 2024 por la cantidad de: \$ 21,662,676.00 se integra de acuerdo a la clasificación del plan de cuentas a través de Transferencias, mandatos o análogos, integrado por los rubros de; Servicios Personales, Materiales y Suministros, y Servicios Generales correspondiente a recursos que fueron comprometidos y devengados de las partidas presupuestarias contenidas en el clasificador por objeto del gasto y Otros Gastos y Pérdidas, por el registro contable de las depreciaciones de los bienes muebles al segundo semestre de 2024.

### II) NOTAS AL ESTADO DE SITUACIÓN FINANCIERA

El Estado de Situación Financiera muestra la posición financiera de la entidad y tiene como propósito mostrar información relativa a una fecha determinada los recursos y obligaciones financieros, que se clasifican en rubros de acuerdo a su disponibilidad de liquidez al igual que sus obligaciones con relación a su exigibilidad.

CUENTAS	4TO. TRIMESTRE 2024	4TO. TRIMESTRE 2023
<b>ACTIVO CIRCULANTE</b>		
Efectivo Equivalentes	700,476.00	221,844.00
Derechos a recibir efectivo y Esquemas	81,276.00	178,187.00
Derechos a recibir Bienes o Servicios	0.00	0.00
<b>Total de Activo Circulante</b>	<b>781,752.00</b>	<b>400,031.00</b>
Bienes Inmuebles	126,689,146.00	126,689,146.00
Construcciones en proceso en bienes de dominio público	0.00	0.00
Bienes Muebles	9,059,618.00	8,949,144.00
Activos Intangibles	2,911,107.00	2,911,107.00
Depreciación, Deterioro y amortización Acumulada de Bienes e Intangibles	-8,169,851.00	-7,028,896.00
<b>Total de Activo no Circulante</b>	<b>130,490,020.00</b>	<b>131,520,501.00</b>
<b>TOTAL DE ACTIVOS</b>	<b>131,271,772.00</b>	<b>131,920,532.00</b>



GOBIERNO DEL ESTADO  
DE OAXACA



## ACTIVO

### Efectivo y Equivalentes

El rubro de efectivo y equivalentes al 31 de diciembre del 2024, representa los recursos disponibles de la Entidad, saldo que se reflejan en las siguientes cuentas bancarias 014190655102124067 Servicios Personales 2024 para el pago de impuestos y la nómina de los trabajadores de la Universidad, la cuenta 014610655102125009 de Ingresos Propios de los recursos que capta la Institución, la cuenta 014190655102124711 Gastos de Operación 2024 y 014190655102125147 Fondo Rotatorio 2024, saldos disponibles para solventar los pagos a proveedores por la adquisición de bienes y contratación de servicios para el buen funcionamiento de las actividades universitarias de esta Institución Educativa.

### Derechos a recibir Efectivo o Equivalentes

El saldo que se expresa en el Estado de Situación Financiera al 31 de diciembre de 2024, corresponden a operaciones a corto plazo en cuentas por cobrar integrándose de la siguiente forma: Subsidio al empleo, Impuestos Sobre Sueldos y Salarios (ISSS) contribuciones: IMSS, IMSS Cesantía y Vejez y Crédito Infonavit, cabe señalar que en este rubro se contempla un saldo por \$81,2768.00 y está integrado por gastos por comprobar de los trabajadores por comisiones oficiales y gastos diversos de \$32.00, y el rubro de otros deudores de \$81,244.00 se integra por gastos diversos que se generan en esta Universidad y que se solicitarán presupuestalmente en el siguiente mes para cancelar el saldo.

### Bienes Inmuebles

Se presenta la integración de los saldos de bienes Inmuebles de la entidad:

CUENTAS	4TO. TRIMESTRE 2024	4TO. TRIMESTRE 2023
Edificios no Habitacionales	126,689,146.00	126,689,146.00
Construcciones en proceso en bienes de dominio público	0.00	0.00
<b>TOTAL</b>	<b>126,689,146.00</b>	<b>126,689,146.00</b>



GOBIERNO DEL ESTADO  
DE OAXACA



## Bienes muebles

Se presenta la integración de los saldos de bienes muebles de la entidad:

CUENTAS	3ER. TRIMESTRE 2024	3ER. TRIMESTRE 2023
Muebles de Oficina y Estantería	1,082,980.00	1,082,980.00
Muebles, excepto de oficina y estantería	9,050.00	9,050.00
Equipo de Cómputo y Tecnologías de la Información	2,406,549.00	2,376,750.00
Otros Mobiliarios y Equipos de Administración	100,532.00	100,532.00
Equipos y Aparatos Audiovisuales	1,063,565.00	1,063,565.00
Cámaras Fotográficas y de Video	162,643.00	162,643.00
Otro Mobiliario y Equipo Educativo y Recreativo	388,805.00	388,805.00
Equipo médico y de Laboratorio	318,539.00	260,446.00
Instrumental Médico y de Laboratorio	2,147,975.00	2,140,868.00
Automóviles y Camiones	196,080.00	196,080.00
Sistemas de Aire Acondicionado, Calefacción y de Refrigeración Industrial y Comercial	73,600.00	73,600.00
Equipo de Comunicación y de Telecomunicación	131,417.00	131,417.00
Equipos de Generación Eléctrica, aparatos y accesorios eléctricos	866,238.00	866,238.00
Herramientas y Máquinas	15,475.00	0.00
Otros Equipos	96,170.00	96,170.00
<b>TOTAL</b>	<b>9,059,146.00</b>	<b>8,949,144.00</b>

## Activos Intangibles

Se presenta la integración el saldo de activos intangibles de la entidad:

CUENTAS	4TO. TRIMESTRE 2024	4TO. TRIMESTRE 2023
Software	2,911,107.00	2,911,107.00
<b>TOTAL</b>	<b>2,911,107.00</b>	<b>2,911,107.00</b>

Con un saldo de \$2,911,107.00 es por un Software adquirido por la Universidad de Chalcatongo para el desarrollo de las funciones de tecnologías de la información.



GOBIERNO DEL ESTADO  
DE OAXACA



Al 31 de diciembre de 2024, el saldo del rubro de Activo no Circulante es de \$130,490,020.00 haciendo referencia que la entidad dio de alta este ejercicio bienes en las cuentas de Equipos de Cómputo y Tecnologías de la Información, Equipo Médico y de Laboratorio, Instrumental Médico y de Laboratorio y Herramientas, también se hace mención que se ha hecho el registro contable de la Depreciación Acumulada de Bienes Muebles de los ejercicios 2018 al 2024 por un importe de \$8,169,851.00 según el reporte emitido por el programa SIO de la Dirección de Patrimonio de la Secretaría de Administración por lo que corresponde al cuarto trimestre del ejercicio 2024 hubo movimientos al Activo no Circulante.

## **PASIVO**

El saldo de este rubro asciende a la cantidad de \$781,751.00 y muestra a los Pasivos Circulantes, que corresponden a los compromisos de pagos adquiridos durante el periodo de enero a diciembre del 2024 con distintos proveedores y prestadores de servicios por las adquisiciones de bienes y contratación de servicios (cuentas por pagar a corto plazo), también se contemplan los montos de las provisiones de nóminas (retenciones de los trabajadores) y otras cuentas por pagar a corto plazo.

### **Cuentas y Documentos por pagar**

En éstos inciden el 100% de los pasivos derivados de operaciones normales de la entidad, mismas que serán pagadas en el momento que la Tesorería de la Secretaría de Finanzas ministre el recurso, devengadas y contabilizadas en cada uno de los periodos correspondientes, lo constituyen las obligaciones cuyo vencimiento será en un periodo menor o igual a doce meses; a continuación, se relacionan las cuentas que integran este rubro. A principios del ejercicio 2024 fue ministrada la cantidad de \$35,000.00 para fondo rotatorio permitiendo atender necesidades urgentes de la entidad.



GOBIERNO DEL ESTADO  
DE OAXACA



**PASIVO CIRCULANTE**

CUENTAS	4TO. TRIMESTRE 2024	4TO. TRIMESTRE 2023
<b>Cuentas por Pagar a corto plazo</b>		
Contratistas por Obras Públicas por Pagar a CP	0.00	0.00
Transferencias Internas y Asignaciones al Sector Público	431,596.00	42,740.00
Retenciones de Impuestos por Pagar a CP	275,117.00	277,532.00
Retenciones del Sistema de seguridad social por Pagar a CP	37,099.00	40,019.00
Otras retenciones y Contribuciones por Pagar a CP	37,702.00	37,855.00
Fondos Rotatorios por Pagar a CP	0.00	0.00
Otras Cuentas por Pagar a CP	238.00	1,885.00
<b>TOTAL</b>	<b>781,751.00</b>	<b>400,031.00</b>

**III) NOTAS AL ESTADO DE VARIACIÓN EN LA HACIENDA PÚBLICA**

**Variaciones de la hacienda Pública/Patrimonio Neto del ejercicio**

**Hacienda Pública/ Patrimonio generado**

RUBRO	VARIACIONES
Hacienda Pública/Patrimonio Neto Final del Ejercicio 2023	96,052,205.00
Resultados de Ejercicios Anteriores	35,578,770.00
Resultados de Ejercicios Anteriores (Ahorro/Desahorro)	-1,140,955.00
<b>Saldo Neto en la Hacienda Pública/Patrimonio 2024</b>	<b>130,490,020.00</b>



GOBIERNO DEL ESTADO  
DE OAXACA



#### IV) NOTAS AL ESTADO DE FLUJOS DE EFECTIVO

Se refleja el origen y aplicación de los recursos en flujo de efectivo por las actividades de; Operación, Inversión y Financiamiento, las cuales se representan en Efectivo y Equivalentes.

##### Efectivo y equivalentes

El análisis de los saldos inicial y final que figuran en la última parte del Estado de Flujo de Efectivo en la cuenta de efectivo y equivalentes al efectivo se integra de lo siguiente:

CONCEPTO	4TO. TRIMESTRE 2024	4TO. TRIMESTRE 2023
Efectivos en Bancos - Tesorería	700,476.00	221,844.00
Efectivos en Bancos - Dependencias		
Inversiones temporales (hasta 3 meses)		
Fondos con afectación específica		
Depósitos de fondos de terceros y otros		
<b>Total, de Efectivos y Equivalentes</b>	<b>700,476.00</b>	<b>221,844.00</b>

##### Conciliación de los Flujos de Efectivo Netos de las Actividades de Operación y la cuenta de Ahorro/Desahorro antes de Rubros Extraordinarios.

Conciliación de los Flujos de Efectivo Netos de las Actividades de Operación y los saldos de resultados del Ejercicio Ahorro/Desahorro	4TO TRIMESTRE 2024	4TO TRIMESTRE 2023
<b>Resultado del Ejercicio Ahorro/Desahorro</b>	<b>1,140,955.00</b>	<b>741,087.00</b>
Movimientos de partida o rubros que no afectan al efectivo	0	0
Depreciación	1,140,955.00	741,087.00
Amortización	0	0
Incrementos en las provisiones	0	0
Incremento en inversiones producido por revaluación	0	0
Ganancia/pérdida en venta de propiedad, planta y equipo	0	0
Partidas extraordinarias	0	0



GOBIERNO DEL ESTADO  
DE OAXACA



**V) Conciliación entre los Ingresos Presupuestarios y Contables**

<b>1. Ingresos Presupuestarios</b>	<b>\$20,521,721.00</b>
------------------------------------	------------------------

<b>2. Más Ingresos Contables no Presupuestarios</b>	<b>0.00</b>
Ingresos financieros	
Incremento por variación de inventarios	
Disminución del exceso de estimaciones por pérdida o deterioro u obsolescencia	
Disminución del exceso de provisiones	
Otros ingresos y beneficios varios	
Otros Ingresos Contables no Presupuestarios	

<b>3. Menos ingresos presupuestarios no contables</b>	<b>\$ 0.00</b>
Aprovechamientos patrimoniales	
Ingresos derivados de financiamientos	
Otros Ingresos presupuestarios no contables	

<b>4. Ingresos Contables (4=1+2+3)</b>	<b>\$20,521,721.00</b>
--	------------------------





GOBIERNO DEL ESTADO  
DE OAXACA



**VI) Conciliación entre los Egresos Presupuestarios y los Gastos Contables**

<b>1. Egresos Presupuestarios</b>	<b>\$ 20,521,721.00</b>
-----------------------------------	-------------------------

<b>2. Menos Egresos Presupuestarios No Contables</b>	<b>0.00</b>
--	-------------

Materias Primas y Materiales de Producción y Comercialización	
Materiales y Suministros	
Mobiliario y equipo de administración	
Mobiliario y equipo educacional y recreativo	
Equipo e instrumental médico y de laboratorio	
Vehículos y equipos de transporte	
Equipo de defensa y seguridad	
Maquinaria, otros equipos y herramientas	
Activos Biológicos	
Bienes inmuebles	
Activos intangibles	
Obra pública en bienes de dominio público	
Obra pública en bienes propios	
Acciones y participaciones del capital	
Compra de títulos y valores	
Inversiones en fideicomisos, mandatos y otros análogos	
Provisiones para contingencias y otras erogaciones especiales	
Amortización de la deuda pública	
Adeudos de ejercicios fiscales anteriores (ADEFAS)	
Otros egresos Presupuestales no Contables	

<b>3. Más Gastos Contables No Presupuestales</b>	<b>1,140,955.00</b>
--	---------------------

Estimaciones, depreciación, deterioros, obsolescencia, y amortización	1,140,955.00
Provisiones	
Disminución de inventarios	
Aumento por insuficiencia de estimaciones por pérdida o deterioro y obsolescencia	
Aumento por insuficiencia de provisiones	
Otros Gastos	
Otros Gastos Contables No Presupuestales	

<b>4. Total Gastos Contables (4=1-2+3)</b>	<b>\$ 21,662,676.00</b>
--	-------------------------



GOBIERNO DEL ESTADO  
DE OAXACA



**NOTAS DE MEMORIA (CUENTAS DE ORDEN)**

Las cuentas de orden tanto contables como presupuestarias que se utilizan para registrar movimientos de valores que no afecten o modifiquen el Estado de Situación Financiera del ente público, sin embargo, su incorporación en libros es necesaria con fines de recordatorio, de control y en general sobre los aspectos administrativos, o bien, para consignar sus derechos o responsabilidades contingentes que puedan, o no, presentarse en el futuro; las cuentas que se manejan para efectos de este informe son las presupuestarias de egresos emitidas y autorizadas por el Consejo Nacional de Armonización Contable para la vinculación de los momentos contables, reflejado en la balanza de comprobación, que se detallan a continuación.

CUENTAS DE ORDEN PRESUPUESTARIOS	4TO TRIMESTRE 2024	4TO TRIMESTRE 2023
Presupuesto de Egresos Aprobado	21,651,707.00	17,761,339.00
Presupuesto de Egresos por Ejercer	0.00	0.00
Modificaciones al presupuesto aprobado	20,521,721.00	19,197,311.00
Presupuesto de Egresos Comprometido	20,521,721.00	19,197,311.00
Presupuesto de Egresos Devengado	20,521,721.00	19,197,311.00
Presupuesto de Egresos Ejercido	20,521,721.00	19,197,311.00
Presupuesto de Egresos Pagado	20,440,477.00	19,197,311.00
Presupuesto de Egresos por Pagar	81,244.00	0.00

Lugar y fecha de generación: 15 de enero de 2025.

Bajo protesta de decir verdad declaro que los Estados Financieros y sus Notas, son razonablemente correctas y son responsabilidad del emisor.

REALIZÓ

C.P. GERARDO HERNÁNDEZ MORÁN  
JEFE DEL DEPARTAMENTO DE  
RECURSOS FINANCIEROS

AUTORIZÓ

C.P. ISAAC PÉREZ ARROYO  
VICERECTOR DE ADMINISTRACIÓN



GOBIERNO DEL ESTADO DE OAXACA

Gobierno del Estado de Oaxaca  
UR: 542 Universidad de Chalcatongo  
Estado Analítico de Ingresos  
Del 01 de enero al 31 de diciembre de 2024  
(Cifras en Pesos)



Rubro de Ingresos	Ingreso					Diferencia (6= 5 - 1)
	Estimado	Ampliaciones y Reducciones	Modificado	Devengado	Recaudado	
	(1)	(2)	(3= 1 + 2)	(4)	(5)	
Impuestos						0
Cuotas y Aportaciones de Seguridad Social						0
Contribuciones de Mejoras						0
Derechos						0
Productos						0
Aprovechamientos						0
Ingresos por Venta de Bienes, Prestación de Servicios y Otros Ingresos						0
Participaciones, Aportaciones, Convenios, Incentivos Derivados de la Colaboración Fiscal y Fondos Distintos de Aportaciones						0
Transferencias, Asignaciones, Subsidios y Subvenciones, y Pensiones y Jubilaciones	21,651,707	-1,129,986	20,521,721	20,521,721	20,521,721	-1,129,986
Ingresos Derivados de Financiamientos						0
<b>Total</b>	<b>21,651,707</b>	<b>-1,129,986</b>	<b>20,521,721</b>	<b>20,521,721</b>	<b>20,521,721</b>	<b>-1,129,986</b>
<b>Ingresos excedentes</b>						<b>-1,129,986</b>

Estado Analítico de Ingresos Por Fuente de Financiamiento	Ingreso					Diferencia (6= 5 - 1)
	Estimado	Ampliaciones y Reducciones	Modificado	Devengado	Recaudado	
	(1)	(2)	(3= 1 + 2)	(4)	(5)	
<b>Ingresos del Poder Ejecutivo Federal o Estatal y de los Municipios</b>	<b>21,651,707</b>	<b>-1,129,986</b>	<b>20,521,721</b>	<b>20,521,721</b>	<b>20,521,721</b>	<b>-1,129,986</b>
Impuestos						0
Cuotas y Aportaciones de Seguridad Social						0
Contribuciones de Mejoras						0
Derechos						0
Productos						0
Aprovechamientos						0
Participaciones, Aportaciones, Convenios, Incentivos Derivados de la Colaboración Fiscal y Fondos Distintos de Aportaciones						0
Transferencias, Asignaciones, Subsidios y Subvenciones, y Pensiones y Jubilaciones	21,651,707	-1,129,986	20,521,721	20,521,721	20,521,721	-1,129,986
<b>Ingresos de los Entes Públicos de los Poderes Legislativo y Judicial, de los Órganos Autónomos y del Sector Paraestatal o Paramunicipal, así como de las Empresas Productivas del Estado</b>	<b>0</b>	<b>0</b>	<b>0</b>	<b>0</b>	<b>0</b>	<b>0</b>
Cuotas y Aportaciones de Seguridad Social						0
Productos						0
Ingresos por Venta de Bienes, Prestación de Servicios y Transferencias, Asignaciones, Subsidios y Subvenciones, y Pensiones y Jubilaciones						0
<b>Ingresos Derivados de Financiamientos</b>						<b>0</b>
Ingresos Derivados de Financiamientos						0
<b>Total</b>	<b>21,651,707</b>	<b>-1,129,986</b>	<b>20,521,721</b>	<b>20,521,721</b>	<b>20,521,721</b>	<b>-1,129,986</b>
<b>Ingresos excedentes</b>						<b>-1,129,986</b>



ESTADO ANALITICO DEL EJERCICIO DEL PRESUPUESTO DE EGRESOS  
CLASIFICACION POR OBJETO DEL GASTO (CAPITULO-CONCEPTO)

Cve	Concepto	Aprobado 1	Ampliaciones / Reducciones 2= (3-1)	Modificado 3 = (1+2)	Devengado 4	Pagado 5	Subejercicio 6 = (3-4)
<b>542</b>	<b>UNIVERSIDAD DE CHALCATONGO</b>						
<b>4</b>	<b>TRANSFERENCIAS, ASIGNACIONES, SUBSIDIOS Y OTRAS AYUDAS</b>	21,651,707.15	-1,129,986.32	20,521,720.83	20,521,720.83	20,440,476.83	0.00
1	TRANSFERENCIAS INTERNAS Y ASIGNACIONES AL SECTOR PÚBLICO	21,591,807.15	-1,151,449.32	20,440,357.83	20,440,357.83	20,359,113.83	0.00
4	AYUDAS SOCIALES	59,900.00	21,463.00	81,363.00	81,363.00	81,363.00	0.00
	<b>TOTAL DEPENDENCIA / ENTIDAD</b>	21,651,707.15	-1,129,986.32	20,521,720.83	20,521,720.83	20,440,476.83	0.00



ESTADO ANALITICO DEL EJERCICIO DEL PRESUPUESTO DE EGRESOS  
CLASIFICACION ECONOMICA (POR TIPO DE GASTO)

Cve	Concepto	Aprobado 1	Ampliaciones / Reducciones 2= (3-1)	Modificado 3 = (1+2)	Devengado 4	Pagado 5	Subejercicio 6 = (3-4)
542	UNIVERSIDAD DE CHALCATONGO						
1	GASTO CORRIENTE	21,651,707.15	-1,129,986.32	20,521,720.83	20,521,720.83	20,440,476.83	0.00
	TOTAL DEPENDENCIA / ENTIDAD:	21,651,707.15	-1,129,986.32	20,521,720.83	20,521,720.83	20,440,476.83	0.00



ESTADO ANALITICO DEL EJERCICIO DEL PRESUPUESTO DE EGRESOS  
CLASIFICACION ADMINISTRATIVA

Cve	Concepto	Aprobado 1	Ampliaciones / Reducciones 2= (3-1)	Modificado 3 = (1+2)	Devengado 4	Pagado Transferido 5	Subejercicio 6 = (3-4)
5	ORGANISMOS PÚBLICOS DESCENTRALIZADOS	21,651,707.15	-1,129,986.32	20,521,720.83	20,521,720.83	20,440,476.83	0.00
42	UNIVERSIDAD DE CHALCATONGO	21,651,707.15	-1,129,986.32	20,521,720.83	20,521,720.83	20,440,476.83	0.00
	<b>TOTAL DEL GASTO:</b>	<b>21,651,707.15</b>	<b>-1,129,986.32</b>	<b>20,521,720.83</b>	<b>20,521,720.83</b>	<b>20,440,476.83</b>	<b>0.00</b>





ESTADO ANALITICO DEL EJERCICIO DEL PRESUPUESTO DE EGRESOS  
CLASIFICACION FUNCIONAL (FINALIDAD Y FUNCION)

Cve	Concepto	Aprobado 1	Ampliaciones / Reducciones 2= (3-1)	Modificado 3 = (1+2)	Devengado 4	Pagado 5	Subejercicio 6 = (3-4)
<b>542</b>	<b>UNIVERSIDAD DE CHALCATONGO</b>						
<b>2</b>	<b>DESARROLLO SOCIAL</b>	19,601,756.19	-794,726.27	18,807,029.92	18,807,029.92	18,731,150.92	0.00
5	EDUCACIÓN	19,601,756.19	-794,726.27	18,807,029.92	18,807,029.92	18,731,150.92	0.00
<b>3</b>	<b>DESARROLLO ECONÓMICO</b>	2,049,950.96	-335,260.05	1,714,690.91	1,714,690.91	1,709,325.91	0.00
8	CIENCIA, TECNOLOGÍA E INNOVACIÓN	2,049,950.96	-335,260.05	1,714,690.91	1,714,690.91	1,709,325.91	0.00
	<b>TOTAL DEPENDENCIA / ENTIDAD</b>	<b>21,651,707.15</b>	<b>-1,129,986.32</b>	<b>20,521,720.83</b>	<b>20,521,720.83</b>	<b>20,440,476.83</b>	<b>0.00</b>



GOBIERNO DEL ESTADO  
DE OAXACA



Universidad de Chalcatongo  
**ENDEUDAMIENTO NETO**  
DEL 01 DE ENERO AL 31 DE DICIEMBRE DE 2024

(Pesos)

Identificación de Crédito o Instrumento	Contratación/Colocación	Amortización	Endeudamiento Neto
	A	B	C = A - B
<b>Créditos Bancarios</b>			
			0
			0
			0
			0
			0
			0
			0
			0
			0
			0
<b>Total Créditos Bancarios</b>	<b>0</b>	<b>0</b>	<b>0</b>
<b>Otros Instrumentos de Deuda</b>			
			0
			0
			0
			0
			0
			0
			0
			0
			0
<b>Total Otros Instrumentos de Deuda</b>	<b>0</b>	<b>0</b>	<b>0</b>
<b>TOTAL</b>	<b>0</b>	<b>0</b>	<b>0</b>

NO APLICA



GOBIERNO DEL ESTADO  
DE OAXACA



Universidad de Chalcatongo  
**INTERESES DE LA DEUDA**  
DEL 01 DE ENERO AL 31 DE DICIEMBRE DE 2024  
(Pesos)

Identificación de Crédito o Instrumento	Devengado	Pagado
<b>Créditos Bancarios</b>		
<b>Total de intereses de Créditos Bancarios</b>	0	0
<b>Otros Instrumentos de Deuda</b>		
<b>Total de intereses de Otros Instrumentos de Deuda</b>	0	0
<b>TOTAL</b>	<b>0</b>	<b>0</b>

**NO APLICA**



GOBIERNO DEL ESTADO  
DE OAXACA



Universidad de Chalcatongo  
INDICADORES DE POSTURA FISCAL  
DEL 01 DE ENERO AL 31 DE DICIEMBRE DE 2024  
(Pesos)

Concepto	Estimado	Devengado	Pagado <sup>3</sup>
<b>I. Ingresos Presupuestarios (I=1+2)</b>	0	0	0
1. Ingresos del Gobierno de la Entidad Federativa <sup>1</sup>			
2. Ingresos del Sector Paraestatal <sup>1</sup>			
<b>II. Egresos Presupuestarios (II=3+4)</b>	0	0	0
3. Egresos del Gobierno de la Entidad Federativa <sup>2</sup>			
4. Egresos del Sector Paraestatal <sup>2</sup>			
<b>III. Balance Presupuestario (Superávit o Déficit) (III = I - II)</b>	0	0	0

NO APLICA

Concepto	Estimado	Devengado	Pagado <sup>3</sup>
<b>III. Balance presupuestario (Superávit o Déficit)</b>	0	0	0
<b>IV. Intereses, Comisiones y Gastos de la Deuda</b>			
<b>V. Balance Primario (Superávit o Déficit) (V= III - IV)</b>	0	0	0

Concepto	Estimado	Devengado	Pagado <sup>3</sup>
<b>A. Financiamiento</b>			
<b>B. Amortización de la deuda</b>			
<b>C. Endeudamiento ó desendeudamiento (C = A - B)</b>	0	0	0

1. Los Ingresos que se presentan son los ingresos presupuestarios totales sin incluir los ingresos por financiamientos. Los Ingresos del Gobierno de la Entidad Federativa corresponden a los del Poder Ejecutivo, Legislativo Judicial y Autónomos
2. Los egresos que se presentan son los egresos presupuestarios totales sin incluir los egresos por amortización. Los egresos del Gobierno de la Entidad Federativa corresponden a los del Poder Ejecutivo, Legislativo, Judicial y Órganos Autónomos
3. Para Ingresos se reportan los ingresos recaudados; para egresos se reportan los egresos pagados



ESTADO ANALITICO DEL EJERCICIO DEL PRESUPUESTO DE EGRESOS  
**RESUMEN POR PROGRAMA PRESUPUESTARIO**

Clave	Concepto	Aprobado 1	Ampliaciones / Reducciones 2= (3-1)	Modificado 3 = (1+2)	Devengado 4	Pagado 5	Subejercicio 6 = (3-4)
<b>5</b>	<b>ORGANISMOS PÚBLICOS DESCENTRALIZADOS</b>	21,651,707.15	-1,129,986.32	20,521,720.83	20,521,720.83	20,440,476.83	0.00
42	UNIVERSIDAD DE CHALCATONGO	21,651,707.15	-1,129,986.32	20,521,720.83	20,521,720.83	20,440,476.83	0.00
1	PROGRAMAS	21,651,707.15	-1,129,986.32	20,521,720.83	20,521,720.83	20,440,476.83	0.00
2	DESEMPEÑO DE LAS FUNCIONES	21,651,707.15	-1,129,986.32	20,521,720.83	20,521,720.83	20,440,476.83	0.00
	<b>TOTAL DEPENDENCIA / ENTIDAD</b>	21,651,707.15	-1,129,986.32	20,521,720.83	20,521,720.83	20,440,476.83	0.00

# REPORTE DE AVANCE DE GESTIÓN

## UR 542 - UNIVERSIDAD DE CHALCATONGO

### CUARTO TRIMESTRE 2024



Gobierno del Estado

**OBJETIVO INSTITUCIONAL:** -GENERAR PROFESIONISTAS ORIENTADOS A LA CONSERVACIÓN, DESARROLLO Y EXPLOTACIÓN DE LOS RECURSOS NATURALES DE MÉXICO EN GENERAL Y DE OAXACA EN PARTICULAR, DESPERTANDO EN LOS JÓVENES EL AMOR Y RESPETO AL TRABAJO. LA MENTALIDAD TECNOLÓGICA, EL ESPÍRITU EMPRENDEDOR Y EL SENTIDO DE SOLIDARIDAD Y DE CORRESPONDENCIA SOCIAL.

<b>ALINEACIÓN PED:</b>		<b>MATRIZ DE INDICADORES PARA RESULTADOS:</b>	
<b>EJE:</b>	01-ESTADO DE BIENESTAR PARA TODAS LAS OAXAQUEÑAS Y OAXAQUEÑOS	<b>FIN:</b>	CONTRIBUIR A GARANTIZAR EL DERECHO A UNA EDUCACIÓN EQUITATIVA, INCLUSIVA E INTERCULTURAL, CON ESPACIOS DIGNOS EN LOS DIFERENTES TIPOS, NIVELES Y MODALIDADES DEL SISTEMA EDUCATIVO, PARA LA POBLACIÓN OAXAQUEÑA
<b>TEMA:</b>	08-EDUCACIÓN	<b>PROPÓSITO:</b>	LA POBLACIÓN OAXAQUEÑA ACCEDE Y CONCLUYE LA EDUCACIÓN SUPERIOR
<b>OBJETIVO:</b>	01-GARANTIZAR EL DERECHO A UNA EDUCACIÓN EQUITATIVA, INCLUSIVA E INTERCULTURAL, CON ESPACIOS DIGNOS EN LOS DIFERENTES TIPOS, NIVELES Y MODALIDADES DEL SISTEMA EDUCATIVO, PARA LA POBLACIÓN OAXAQUEÑA.	<b>COMPONENTE:</b>	220-SERVICIO ADMINISTRATIVO Y NORMATIVO REALIZADO
<b>ESTRATEGIA:</b>	01-INCREMENTAR EL ACCESO Y LA EFICIENCIA TERMINAL DE LOS SERVICIOS EDUCATIVOS, REDUCIENDO LA DESERCIÓN Y EL ABANDONO ESCOLAR	<b>ACTIVIDAD:</b>	740-RECURSO PARA EL FINANCIAMIENTO GESTIONADO
<b>LÍNEAS DE ACCIÓN:</b>	04-PROPICIAR LA GESTIÓN PARA EL FINANCIAMIENTO DE LAS NECESIDADES DE INFRAESTRUCTURA, EQUIPAMIENTO Y MANTENIMIENTO EN EL SECTOR EDUCATIVO		
<b>UE:</b>	001-UNIVERSIDAD DE CHALCATONGO		

ESTRUCTURA PROGRAMATICA							
PROGRAMA		SUBPROGRAMA		PROYECTO		OBRA/ACTIVIDAD	
155-FORTALECIMIENTO DE LA EDUCACIÓN SUPERIOR EN EL ESTADO DE OAXACA		03-SERVICIOS ADMINISTRATIVOS Y NORMATIVOS		000--		001-GESTIÓN DE RECURSOS PARA EL FINANCIAMIENTO DE LAS NECESIDADES DE INFRAESTRUCTURA, EQUIPAMIENTO Y MANTENIMIENTO EN EL SECTOR EDUCATIVO TIPO SUPERIOR EN LA MIXTECA ALTA	
POBLACIÓN O ÁREA DE ENFOQUE POTENCIAL	ATRIBUTO DE LA POBLACIÓN O ÁREA DE ENFOQUE:	EGRESADO DE EDUCACIÓN MEDIA SUPERIOR	HOMBRES:	70211	MUJERES:	76935	TOTAL: 147146

PRESUPUESTO ANUAL							
Aprobado	Ampliación	Reducción	Modificado	EJERCIDO T1	EJERCIDO T2	EJERCIDO T3	EJERCIDO T4
2,647,429.36	1,419,510.90	1,285,526.26	2,781,414.00	655,112.53	670,982.41	718,911.89	736,407.17
TOTAL EJERCIDO AL TRIMESTRE VIGENTE							2,781,414.00

PRESUPUESTO TRIMESTRAL DE LA ACTIVIDAD							
Aprobado	Modificado	Comprometido	Devengado	Ejercido	% de Ejercido Vs. Modificado		
684,909.04	736,407.17	736,407.17	736,407.17	736,407.17	100.00		

DATOS DEL INDICADOR							
Nombre :	PORCENTAJE DE GESTIONES ADMINISTRATIVAS Y FINANCIERAS REALIZADAS				Número de indicador :	1322	
Definición :	MIDE EL PORCENTAJE DE GESTIONES ADMINISTRATIVAS Y FINANCIERAS REALIZADAS						
Método de Cálculo :	(GESTIONES ADMINISTRATIVAS Y FINANCIERAS REALIZADAS/GESTIONES ADMINISTRATIVAS Y FINANCIERAS PROGRAMADAS)*100						
Tipo	Dimensión	Frecuencia de Medición	Forma de cálculo del indicador	Tipo de Valor	Sentido Esperado		
GESTIÓN	EFICACIA	TRIMESTRAL	PORCENTAJE	ACUMULADO	ASCENDENTE		
MEDIOS DE VERIFICACIÓN / FUENTE INFORMACIÓN				SUPUESTO			
OFICIOS DE GESTIONES ADMINISTRATIVAS Y FINANCIERAS REALIZADAS TRIMESTRALMENTE EMITIDOS Y RESGUARDADOS POR VICE-RECTORÍA ADMINISTRATIVA.				LAS CONDICIONES SOCIALES Y ECONÓMICAS SE MANTIENEN ESTABLES PARA LA GESTIÓN.			

DATOS DE LA META							
Definición de la variable Meta:	1 - MIDE LAS GESTIONES ADMINISTRATIVAS Y FINANCIERAS REALIZADAS						
Unidad de medida:	25 - NÚMERO						

LÍNEA BASE				VALOR PROGRAMADO ANUAL			
AÑO	2022	VALOR	24.00	AÑO	2024	VALOR	4.00

AVANCE TRIMESTRAL OBRA/ACTIVIDAD							
METAS	1er.TRIMESTRE	2o.TRIMESTRE	3er.TRIMESTRE	4o.TRIMESTRE	CUMPLIMIENTO DE METAS		
PROGRAMACIÓN INICIAL	1.00	1.00	1.00	1.00	T1+T2+T3+T4	4.00	
PROGRAMACIÓN ACTUALIZADA	1.00	1.00	1.00	1.00	T1+T2+T3+T4	4.00	
METAS ALCANZADAS	1.00	1.00	1.00	1.00	T1+T2+T3+T4	4.00	
PORCENTAJE ALCANZADO TRIMESTRAL	100.00	100.00	100.00	100.00	PORCENTAJE ALCANZADO ANUAL	100.00	

PORCENTAJE DE CUMPLIMIENTO ALCANZADO EN EL TRIMESTRE: 100.00 %

JEFE ADMINISTRATIVO  
ISAAC PÉREZ ARROYO  
VICE RECTOR DE ADMINISTRACIÓN

TITULAR DE LA DEPENDENCIA/ENTIDAD  
MTRA. MARÍA DE LOS ÁNGELES PERALTA ARIAS  
RECTORA



# REPORTE DE AVANCE DE GESTIÓN

## UR 542 - UNIVERSIDAD DE CHALCATONGO

### CUARTO TRIMESTRE 2024



**ALINEACIÓN PED:**

**ESTRATEGIA:** 01-INCREMENTAR EL ACCESO Y LA EFICIENCIA TERMINAL DE LOS SERVICIOS EDUCATIVOS, REDUCIENDO LA DESERCIÓN Y EL ABANDONO ESCOLAR

**LÍNEAS DE ACCIÓN:** 02-IMPULSAR PROGRAMAS Y PROYECTOS ESTRATÉGICOS PARA INCREMENTAR LA ABSORCIÓN Y PERMANENCIA EN LOS DIFERENTES TIPOS, NIVELES Y MODALIDADES DEL SISTEMA EDUCATIVO

**UE:** 001-UNIVERSIDAD DE CHALCATONGO

**MATRIZ DE INDICADORES PARA RESULTADOS:**

**COMPONENTE:** 221-FORMACION INTEGRAL DE EDUCACION SUPERIOR OTORGADO

**ACTIVIDAD:** 741-SERVICIO DE EDUCACIÓN INTEGRAL DE CALIDAD E INCLUYENTE

ESTRUCTURA PROGRAMATICA							
PROGRAMA		SUBPROGRAMA		PROYECTO		OBRA/ACTIVIDAD	
155-FORTALECIMIENTO DE LA EDUCACIÓN SUPERIOR EN EL ESTADO DE OAXACA		04-FORMACIÓN INTEGRAL DE EDUCACIÓN SUPERIOR		000--		001-BRINDAR SERVICIOS DE EDUCACION INTEGRAL, DE CALIDAD E INCLUYENTE TIPO SUPERIOR EN LA MIXTECA ALTA	
POBLACIÓN O ÁREA DE ENFOQUE POTENCIAL	ATRIBUTO DE LA POBLACIÓN O ÁREA DE ENFOQUE:	EGRESADO DE EDUCACIÓN MEDIA SUPERIOR		HOMBRES:	70211	MUJERES:	76935
						TOTAL:	147146

PRESUPUESTO ANUAL							
Aprobado	Ampliación	Reducción	Modificado	EJERCIDO T1	EJERCIDO T2	EJERCIDO T3	EJERCIDO T4
16,954,326.83	8,015,126.99	8,943,837.90	16,025,615.92	3,853,886.98	3,701,098.50	4,112,342.95	4,358,287.49
				TOTAL EJERCIDO AL TRIMESTRE VIGENTE		16,025,615.92	

PRESUPUESTO TRIMESTRAL DE LA ACTIVIDAD						
Aprobado	Modificado	Comprometido	Devengado	Ejercido	% de Ejercido Vs. Modificado	
4,019,906.13	4,358,287.49	4,358,287.49	4,358,287.49	4,358,287.49	100.00	

DATOS DEL INDICADOR						
Nombre :			PORCENTAJE DE HORAS CLASE IMPARTIDAS		Número de indicador :	
Definición :			MIDE EL PORCENTAJE DE HORAS CLASE IMPARTIDAS			
Método de Cálculo :			(HORAS CLASE IMPARTIDAS/HORAS PROGRAMADAS)*100			
Tipo	Dimensión	Frecuencia de Medición	Forma de cálculo del indicador	Tipo de Valor	Sentido Esperado	
GESTIÓN	EFICACIA	TRIMESTRAL	PORCENTAJE	ACUMULADO	ASCENDENTE	

MEDIOS DE VERIFICACIÓN / FUENTE INFORMACIÓN			SUPUESTO			
REPORTE TRIMESTRAL DE HORAS CLASE, VALIDADO Y RESGUARDADO POR LA VICE-RECTORÍA ACADÉMICA			EXISTEN PROGRAMAS INSTITUCIONALES Y DE APOYO QUE BRINDAN CONDICIONES OPTIMAS PARA EL DESARROLLO DE ACTIVIDADES DOCENTES Y DE APOYO A LOS ESTUDIANTES			

DATOS DE LA META						
Definición de la variable Meta:			1 - MIDE LAS HORAS CLASE IMPARTIDAS			
Unidad de medida:			25 - NÚMERO			

LÍNEA BASE				VALOR PROGRAMADO ANUAL			
AÑO	2022	VALOR	18,800.00	AÑO	2024	VALOR	18,810.00

AVANCE TRIMESTRAL OBRA/ACTIVIDAD							
METAS	1er.TRIMESTRE	2o.TRIMESTRE	3er.TRIMESTRE	4o.TRIMESTRE	CUMPLIMIENTO DE METAS		
PROGRAMACIÓN INICIAL	5,400.00	6,360.00	2,100.00	4,950.00	T1+T2+T3+T4	18,810.00	
PROGRAMACIÓN ACTUALIZADA	5,400.00	6,360.00	2,100.00	4,950.00	T1+T2+T3+T4	18,810.00	
METAS ALCANZADAS	5,400.00	6,360.00	2,100.00	4,950.00	T1+T2+T3+T4	18,810.00	
PORCENTAJE ALCANZADO TRIMESTRAL	100.00	100.00	100.00	100.00	PORCENTAJE ALCANZADO ANUAL	100.00	

PORCENTAJE DE CUMPLIMIENTO ALCANZADO EN EL TRIMESTRE: 100.00 %

DATOS DEL INDICADOR						
Nombre :			PORCENTAJE DE VIAJES DE PRACTICAS REALIZADOS		Número de indicador :	
Definición :			MIDE EL PORCENTAJE DE VIAJES DE PRACTICAS REALIZADOS			
Método de Cálculo :			(VIAJES DE PRACTICAS REALIZADOS/ VIAJES DE PRACTICAS PROGRAMADOS)*100			
Tipo	Dimensión	Frecuencia de Medición	Forma de cálculo del indicador	Tipo de Valor	Sentido Esperado	
GESTIÓN	EFICACIA	TRIMESTRAL	PORCENTAJE	ACUMULADO	ASCENDENTE	

MEDIOS DE VERIFICACIÓN / FUENTE INFORMACIÓN			SUPUESTO			
REPORTE TRIMESTRAL DE HORAS CLASE, VALIDADO Y RESGUARDADO POR LA VICE-RECTORÍA ACADÉMICA			EXISTEN PROGRAMAS INSTITUCIONALES Y DE APOYO QUE BRINDAN CONDICIONES OPTIMAS PARA EL DESARROLLO DE ACTIVIDADES DOCENTES Y DE APOYO A LOS ESTUDIANTES			

JEFE ADMINISTRATIVO  
ISAAC PÉREZ ARROYO  
VICE RECTOR DE ADMINISTRACIÓN

TITULAR DE LA DEPENDENCIA/ENTIDAD  
MTRA. MARÍA DE LOS ÁNGELES PERALTA ARIAS  
RECTORA

# REPORTE DE AVANCE DE GESTIÓN

## UR 542 - UNIVERSIDAD DE CHALCATONGO

### CUARTO TRIMESTRE 2024



Gobierno del Estado

DATOS DE LA META									
Definición de la variable Meta:		1 - MIDE LOS VIAJES DE PRÁCTICAS REALIZADOS							
Unidad de medida:		25 - NÚMERO							
LÍNEA BASE				VALOR PROGRAMADO ANUAL					
AÑO	2022		VALOR	3.00	AÑO	2024		VALOR	3.00
AVANCE TRIMESTRAL OBRA/ACTIVIDAD									
METAS	1er.TRIMESTRE	2o.TRIMESTRE	3er.TRIMESTRE	4o.TRIMESTRE	CUMPLIMIENTO DE METAS				
PROGRAMACIÓN INICIAL	1.00	1.00	1.00	0.00	T1+T2+T3+T4			3.00	
PROGRAMACIÓN ACTUALIZADA	1.00	1.00	1.00	0.00	T1+T2+T3+T4			3.00	
METAS ALCANZADAS	1.00	1.00	1.00	0.00	T1+T2+T3+T4			3.00	
PORCENTAJE ALCANZADO TRIMESTRAL	100.00	100.00	100.00	0.00	PORCENTAJE ALCANZADO ANUAL			100.00	

PORCENTAJE DE CUMPLIMIENTO ALCANZADO EN EL TRIMESTRE: 0 %

DATOS DEL INDICADOR								
Nombre :		PORCENTAJE DE SERVICIOS EDUCATIVOS COMPLEMENTARIOS REALIZADOS			Número de indicador :			1341
Definición :		MIDE EL PORCENTAJE DE SERVICIOS EDUCATIVOS COMPLEMENTARIOS REALIZADOS						
Método de Cálculo :		(SERVICIOS EDUCATIVOS COMPLEMENTARIOS REALIZADOS/SERVICIOS EDUCATIVOS COMPLEMENTARIOS PROGRAMADOS)*100						
Tipo	Dimensión	Frecuencia de Medición	Forma de cálculo del indicador	Tipo de Valor	Sentido Esperado			
GESTIÓN	EFICACIA	TRIMESTRAL	PORCENTAJE	ACUMULADO	ASCENDENTE			
MEDIOS DE VERIFICACIÓN / FUENTE INFORMACIÓN				SUPUESTO				
REPORTE TRIMESTRAL DE HORAS CLASE, VALIDADO Y RESGUARDADO POR LA VICE-RECTORÍA ACADÉMICA				EXISTEN PROGRAMAS INSTITUCIONALES Y DE APOYO QUE BRINDAN CONDICIONES ÓPTIMAS PARA EL DESARROLLO DE ACTIVIDADES DOCENTES Y DE APOYO A LOS ESTUDIANTES				

DATOS DE LA META									
Definición de la variable Meta:		1 - MIDE LOS SERVICIOS EDUCATIVOS COMPLEMENTARIOS REALIZADOS							
Unidad de medida:		25 - NÚMERO							
LÍNEA BASE				VALOR PROGRAMADO ANUAL					
AÑO	2022		VALOR	48.00	AÑO	2024		VALOR	6,360.00
AVANCE TRIMESTRAL OBRA/ACTIVIDAD									
METAS	1er.TRIMESTRE	2o.TRIMESTRE	3er.TRIMESTRE	4o.TRIMESTRE	CUMPLIMIENTO DE METAS				
PROGRAMACIÓN INICIAL	1,590.00	1,590.00	1,590.00	1,590.00	T1+T2+T3+T4			6,360.00	
PROGRAMACIÓN ACTUALIZADA	1,590.00	1,590.00	1,590.00	1,590.00	T1+T2+T3+T4			6,360.00	
METAS ALCANZADAS	1,590.00	1,590.00	1,590.00	1,590.00	T1+T2+T3+T4			6,360.00	
PORCENTAJE ALCANZADO TRIMESTRAL	100.00	100.00	100.00	100.00	PORCENTAJE ALCANZADO ANUAL			100.00	

PORCENTAJE DE CUMPLIMIENTO ALCANZADO EN EL TRIMESTRE: 100.00 %

DATOS DEL INDICADOR								
Nombre :		PORCENTAJE DE JORNADAS ACADÉMICAS REALIZADAS			Número de indicador :			1345
Definición :		MIDE EL PORCENTAJE DE JORNADAS ACADEMICAS REALIZADAS						
Método de Cálculo :		( JORNADAS ACADÉMICAS REALIZADAS / JORNADAS ACADÉMICAS PROGRAMADAS)*100						
Tipo	Dimensión	Frecuencia de Medición	Forma de cálculo del indicador	Tipo de Valor	Sentido Esperado			
GESTIÓN	EFICACIA	TRIMESTRAL	PORCENTAJE	ACUMULADO	ASCENDENTE			
MEDIOS DE VERIFICACIÓN / FUENTE INFORMACIÓN				SUPUESTO				
REPORTE TRIMESTRAL DE HORAS CLASE, VALIDADO Y RESGUARDADO POR LA VICE-RECTORÍA ACADÉMICA				EXISTEN PROGRAMAS INSTITUCIONALES Y DE APOYO QUE BRINDAN CONDICIONES ÓPTIMAS PARA EL DESARROLLO DE ACTIVIDADES DOCENTES Y DE APOYO A LOS ESTUDIANTES				

JEFE ADMINISTRATIVO  
ISAAC PÉREZ ARROYO  
VICE RECTOR DE ADMINISTRACIÓN

TITULAR DE LA DEPENDENCIA/ENTIDAD  
MTRA. MARÍA DE LOS ÁNGELES PERALTA ARIAS  
RECTORA

**REPORTE DE AVANCE DE GESTIÓN  
UR 542 - UNIVERSIDAD DE CHALCATONGO  
CUARTO TRIMESTRE 2024**



DATOS DE LA META									
Definición de la variable Meta:		1 - MIDE LAS JORNADAS ACADÉMICAS REALIZADAS							
Unidad de medida:		25 - NÚMERO							
LÍNEA BASE				VALOR PROGRAMADO ANUAL					
AÑO	2022		VALOR	3.00	AÑO	2024		VALOR	3.00
AVANCE TRIMESTRAL OBRA/ACTIVIDAD									
METAS	1er.TRIMESTRE	2o.TRIMESTRE	3er.TRIMESTRE	4o.TRIMESTRE	CUMPLIMIENTO DE METAS				
PROGRAMACIÓN INICIAL	0.00	3.00	0.00	0.00	T1+T2+T3+T4			3.00	
PROGRAMACIÓN ACTUALIZADA	0.00	3.00	0.00	0.00	T1+T2+T3+T4			3.00	
METAS ALCANZADAS	0.00	3.00	0.00	0.00	T1+T2+T3+T4			3.00	
PORCENTAJE ALCANZADO TRIMESTRAL	0.00	100.00	0.00	0.00	PORCENTAJE ALCANZADO ANUAL			100.00	

PORCENTAJE DE CUMPLIMIENTO ALCANZADO EN EL TRIMESTRE: 0 %

DATOS DEL INDICADOR									
Nombre :		PORCENTAJE DE BECAS ALIMENTARIAS OTORGADAS		Número de indicador :		1346			
Definición :		MIDE EL PORCENTAJE DE BECAS ALIMENTARIAS OTORGADAS							
Método de Cálculo :		(BECAS ALIMENTARIAS OTORGADAS / BECAS ALIMENTARIAS PROGRAMADAS )*100							
Tipo	Dimensión	Frecuencia de Medición	Forma de cálculo del indicador	Tipo de Valor	Sentido Esperado				
GESTIÓN	EFICACIA	TRIMESTRAL	PORCENTAJE	ACUMULADO	ASCENDENTE				
MEDIOS DE VERIFICACIÓN / FUENTE INFORMACIÓN			SUPUESTO						
REPORTE TRIMESTRAL DE HORAS CLASE, VALIDADO Y RESGUARDADO POR LA VICE-RECTORÍA ACADÉMICA			EXISTEN PROGRAMAS INSTITUCIONALES Y DE APOYO QUE BRINDAN CONDICIONES ÓPTIMAS PARA EL DESARROLLO DE ACTIVIDADES DOCENTES Y DE APOYO A LOS ESTUDIANTES						
DATOS DE LA META									
Definición de la variable Meta:		1 - MIDE LAS BECAS ALIMENTARIAS OTORGADAS							
Unidad de medida:		25 - NÚMERO							
LÍNEA BASE			VALOR PROGRAMADO ANUAL						
AÑO	2022		VALOR	120.00	AÑO	2024		VALOR	4,800.00
AVANCE TRIMESTRAL OBRA/ACTIVIDAD									
METAS	1er.TRIMESTRE	2o.TRIMESTRE	3er.TRIMESTRE	4o.TRIMESTRE	CUMPLIMIENTO DE METAS				
PROGRAMACIÓN INICIAL	1,200.00	1,200.00	1,200.00	1,200.00	T1+T2+T3+T4			4,800.00	
PROGRAMACIÓN ACTUALIZADA	1,200.00	1,200.00	1,200.00	1,200.00	T1+T2+T3+T4			4,800.00	
METAS ALCANZADAS	1,200.00	1,200.00	1,200.00	1,200.00	T1+T2+T3+T4			4,800.00	
PORCENTAJE ALCANZADO TRIMESTRAL	100.00	100.00	100.00	100.00	PORCENTAJE ALCANZADO ANUAL			100.00	

PORCENTAJE DE CUMPLIMIENTO ALCANZADO EN EL TRIMESTRE: 100.00 %

JEFE ADMINISTRATIVO  
ISAAC PÉREZ ARROYO  
VICE RECTOR DE ADMINISTRACIÓN

TITULAR DE LA DEPENDENCIA/ENTIDAD  
MTRA. MARÍA DE LOS ÁNGELES PERALTA ARIAS  
RECTORA

# REPORTE DE AVANCE DE GESTIÓN

## UR 542 - UNIVERSIDAD DE CHALCATONGO

### CUARTO TRIMESTRE 2024



Gobierno del Estado

#### ALINEACIÓN PED:

EJE: 01-ESTADO DE BIENESTAR PARA TODAS LAS OAXAQUEÑAS Y OAXAQUEÑOS

TEMA: 08-EDUCACIÓN

OBJETIVO: 01-GARANTIZAR EL DERECHO A UNA EDUCACIÓN EQUITATIVA, INCLUSIVA E INTERCULTURAL, CON ESPACIOS DIGNOS EN LOS DIFERENTES TIPOS, NIVELES Y MODALIDADES DEL SISTEMA EDUCATIVO, PARA LA POBLACIÓN OAXAQUEÑA.

ESTRATEGIA: 05-AUMENTAR EL DESARROLLO TECNOLÓGICO, CIENCIA Y LA INNOVACIÓN EN EL ESTADO DE OAXACA

LÍNEAS DE ACCIÓN: 02-AMPLIAR LA PRODUCCIÓN, DIFUSIÓN, DIVULGACIÓN Y LA COMUNICACIÓN PÚBLICA DE LA CIENCIA, TECNOLOGÍA E INNOVACIÓN

UE: 001-UNIVERSIDAD DE CHALCATONGO

#### MATRIZ DE INDICADORES PARA RESULTADOS:

FIN: CONTRIBUIR A GARANTIZAR EL DERECHO A UNA EDUCACIÓN EQUITATIVA, INCLUSIVA E INTERCULTURAL, CON ESPACIOS DIGNOS, EN LOS DIFERENTES TIPOS, NIVELES Y MODALIDADES DEL SISTEMA EDUCATIVO PARA LA POBLACIÓN OAXAQUEÑA

PROPÓSITO: POBLACION OAXAQUEÑA BENEFICIADA CON ACCIONES DE FOMENTO DE LA CULTURA DE CIENCIA, TECNOLOGIA E INNOVACIÓN

COMPONENTE: 79-INVESTIGACION CIENTIFICA RELEVANTE

ACTIVIDAD: 276-PROYECTO DE INVESTIGACIÓN

ESTRUCTURA PROGRAMATICA							
PROGRAMA		SUBPROGRAMA		PROYECTO		OBRA/ACTIVIDAD	
161-FOMENTO AL DESARROLLO DE LAS HUMANIDADES, DE LA CIENCIA, LA TECNOLOGÍA Y LA INNOVACIÓN		02-REALIZACIÓN DE PROYECTOS DE INVESTIGACIÓN CIENTÍFICA RELEVANTE		000-- -		001-REALIZAR PROYECTOS DE INVESTIGACIÓN EN LA MIXTECA ALTA	
POBLACIÓN O ÁREA DE ENFOQUE POTENCIAL	ATRIBUTO DE LA POBLACIÓN O ÁREA DE ENFOQUE:	POBLACIÓN GENERAL DEL ESTADO DE OAXACA		HOMBRES:	1974843	MUJERES:	2157305
				TOTAL:			4132148

PRESUPUESTO ANUAL							
Aprobado	Ampliación	Reducción	Modificado	EJERCIDO T1	EJERCIDO T2	EJERCIDO T3	EJERCIDO T4
2,049,950.96	743,603.91	1,078,863.96	1,714,690.91	512,071.57	493,246.15	364,850.80	344,522.39
						TOTAL EJERCIDO AL TRIMESTRE VIGENTE	1,714,690.91

PRESUPUESTO TRIMESTRAL DE LA ACTIVIDAD						
Aprobado	Modificado	Comprometido	Devengado	Ejercido	% de Ejercido Vs. Modificado	
494,356.96	344,522.39	344,522.39	344,522.39	344,522.39	100.00	

DATOS DEL INDICADOR						
Nombre :	PORCENTAJE DE PROYECTOS DE INVESTIGACION APROBADOS			Número de indicador :	217	
Definición :	MIDE EL PORCENTAJE DE PROYECTOS DE INVESTIGACION APROBADOS					
Método de Cálculo :	(NUMERO DE PROYECTOS DE INVESTIGACION APROBADOS / NUMERO DE PROYECTOS DE INVESTIGACION PROGRAMADOS)*100					
Tipo	Dimensión	Frecuencia de Medición	Forma de cálculo del indicador	Tipo de Valor	Sentido Esperado	
GESTIÓN	EFICACIA	TRIMESTRAL	PORCENTAJE	FLUJO	ASCENDENTE	

MEDIOS DE VERIFICACIÓN / FUENTE INFORMACIÓN			SUPUESTO			
INFORME DE RESULTADOS DE INVESTIGACION TRIMESTRAL EMITIDO Y RESGUARDADO POR VICE-RECTORÍA ACADÉMICA.			LOS INVESTIGADORES CUENTAN CON RECURSOS MATERIALES, FINANCIEROS, TECNOLOGICOS, HUMANOS Y CONDICIONES PARA LA REALIZACIÓN DE PROYECTOS DE INVESTIGACIÓN			

DATOS DE LA META						
Definición de la variable Meta:	1 - MIDE LOS PROYECTOS DE INVESTIGACION APROBADOS					
Unidad de medida:	25 - NÚMERO					

LÍNEA BASE				VALOR PROGRAMADO ANUAL			
AÑO	2022	VALOR	3.00	AÑO	2024	VALOR	3.00

AVANCE TRIMESTRAL OBRA/ACTIVIDAD							
METAS	1er.TRIMESTRE	2o.TRIMESTRE	3er.TRIMESTRE	4o.TRIMESTRE	CUMPLIMIENTO DE METAS		
PROGRAMACIÓN INICIAL	0.00	1.00	1.00	1.00	T1+T2+T3+T4	3.00	
PROGRAMACIÓN ACTUALIZADA	0.00	1.00	1.00	1.00	T1+T2+T3+T4	3.00	
METAS ALCANZADAS	0.00	1.00	1.00	1.00	T1+T2+T3+T4	3.00	
PORCENTAJE ALCANZADO TRIMESTRAL	0.00	100.00	100.00	100.00	PORCENTAJE ALCANZADO ANUAL	100.00	

PORCENTAJE DE CUMPLIMIENTO ALCANZADO EN EL TRIMESTRE: 100.00 %

JEFE ADMINISTRATIVO  
ISAAC PÉREZ ARROYO  
VICE RECTOR DE ADMINISTRACIÓN

TITULAR DE LA DEPENDENCIA/ENTIDAD  
MTRA. MARÍA DE LOS ÁNGELES PERALTA ARIAS  
RECTORA



GOBIERNO DEL ESTADO  
DE OAXACA



**UNIVERSIDAD DE CHALCATONGO  
PROGRAMAS Y PROYECTOS DE INVERSIÓN  
DEL 01 DE ENERO AL 31 DE DICIEMBRE DE 2024**

**NO APLICA**



GOBIERNO DEL ESTADO  
DE OAXACA



**UNIVERSIDAD DE CHALCATONGO**  
**RELACIÓN DE BIENES INMUEBLES QUE COMPONEN EL PATRIMONIO**  
**DEL 01 DE ENERO AL 31 DE DICIEMBRE DE 2024**  
**(Pesos)**

CUENTA	DESCRIPCIÓN DEL BIEN	Saldo Final
12310	TERRENOS	
12330	EDIFICIOS NO RESIDENCIALES	
12351	EDIFICACIÓN HABITACIONAL EN PROCESO	
12352	EDIFICACIÓN NO HABITACIONAL EN PROCESO	
12353	CONSTRUCCIÓN DE OBRAS PARA EL ABASTECIMIENTO DE AGUA, PETRÓLEO, GAS, ELECTRICIDAD Y TELECOMUNICACION	
12354	DIVISIÓN DE TERRENOS Y CONSTRUCCIÓN DE OBRAS DE URBANIZACIÓN EN PROCESO	
12355	CONSTRUCCIÓN DE VÍAS DE COMUNICACIÓN EN PROCESO	
12356	OTRAS CONSTRUCCIONES DE INGENIERÍA CIVIL U OBRA PESADA EN PROCESO	
12357	INSTALACIONES Y EQUIPAMIENTO EN CONSTRUCCIONES EN PROCESO	
12359	TRABAJOS DE ACABADOS EN EDIFICACIONES Y OTROS TRABAJOS ESPECIALIZADOS EN PROCESO	
12361	EDIFICACIÓN HABITACIONAL EN PROCESO	
12362	EDIFICACIÓN NO HABITACIONAL EN PROCESO	
12363	CONSTRUCCIÓN DE OBRAS PARA EL ABASTECIMIENTO DE AGUA, PETRÓLEO, GAS, ELECTRICIDAD Y TELECOMUNICACION	
12364	DIVISIÓN DE TERRENOS Y CONSTRUCCIÓN DE OBRAS DE URBANIZACIÓN	
12365	CONSTRUCCIÓN DE VÍAS DE COMUNICACIÓN EN PROCESO	
12366	OTRAS CONSTRUCCIONES DE INGENIERÍA CIVIL U OBRA PESADA EN PROCESO	
12367	INSTALACIONES Y EQUIPAMIENTO EN CONSTRUCCIONES EN PROCESO	
12369	TRABAJOS DE ACABADOS EN EDIFICACIONES Y OTROS TRABAJOS ESPECIALIZADOS EN PROCESO	
12390	OTROS BIENES INMUEBLES	
	<b>SUMA TOTAL:</b>	<b>\$ 126,689,146.00</b>



GOBIERNO DEL ESTADO  
DE OAXACA



**UNIVERSIDAD DE CHALCATONGO**  
**RELACIÓN DE BIENES MUEBLES QUE COMPONEN EL PATRIMONIO**  
**DEL 01 DE ENERO AL 31 DE DICIEMBRE DE 2024**  
**(Pesos)**

CUENTA	DESCRIPCIÓN DEL BIEN	Saldo Final
12411	MUEBLES DE OFICINA Y ESTANTERÍA	1,082,980.00
12412	MUEBLES, EXCEPTO DE OFICINA Y ESTANTERÍA	9,050.00
12413	EQUIPO DE CÓMPUTO Y DE TECNOLOGÍAS DE LA INFORMACIÓN	2,406,549.00
12419	OTROS MOBILIARIOS Y EQUIPOS DE ADMINISTRACIÓN	100,532.00
12421	EQUIPOS Y APARATOS AUDIOVISUALES	1,063,565.00
12422	APARATOS DEPORTIVOS	
12423	CÁMARAS FOTOGRÁFICAS Y DE VIDEO	162,643.00
12429	OTRO MOBILIARIO Y EQUIPO EDUCACIONAL Y RECREATIVO	388,805.00
12431	EQUIPO MÉDICO Y DE LABORATORIO	318,539.00
12432	INSTRUMENTAL MÉDICO Y DE LABORATORIO	2,147,975.00
12441	AUTOMÓVILES Y CAMIONES	196,080.00
12443	EQUIPO AEROESPACIAL	
12445	EMBARCACIONES	
12449	OTROS EQUIPOS DE TRANSPORTE	
12450	EQUIPO DE DEFENSA Y SEGURIDAD	
12461	MAQUINARIA Y EQUIPO AGROPECUARIO	
12462	MAQUINARIA Y EQUIPO INDUSTRIAL	
12463	MAQUINARIA Y EQUIPO DE CONSTRUCCIÓN	
12464	SISTEMAS DE AIRE ACONDICIONADO, CALEFACCIÓN Y DE REFRIGERACIÓN INDUSTRIAL Y COMERCIAL	73,600.00
12465	EQUIPO DE COMUNICACIÓN Y TELECOMUNICACIÓN	131,417.00
12466	EQUIPOS DE GENERACIÓN ELÉCTRICA, APARATOS Y ACCESORIOS ELÉCTRICOS	866,238.00
12467	HERRAMIENTAS Y MÁQUINAS-HERRAMIENTA	15,475.00
12469	OTROS EQUIPOS	96,170.00
12471	BIENES ARTÍSTICOS, CULTURALES Y CIENTÍFICOS	
12483	AVES	
12484	OVINOS Y CAPRINOS	
12486	EQUINOS	
12487	ESPECIES MENORES Y DE ZOOLOGICO	
12488	ÁRBOLES Y PLANTAS	
12489	OTROS ACTIVOS BIOLÓGICOS	
	<b>SUMA TOTAL:</b>	<b>\$ 9,059,618.00</b>





GOBIERNO DEL ESTADO  
DE OAXACA



**UNIVERSIDAD DE CHALCATONGO**  
**RELACIÓN DE CUENTAS BANCARIAS PRODUCTIVAS ESPECIFICAS**  
**DEL 01 DE ENERO AL 31 DE DICIEMBRE DE 2024**

FONDO, PROGRAMA O CONVENIO	DATOS DE LA CUENTA BANCARIA		
	INSTITUCIÓN BANCARIA	NÚMERO DE CUENTA	FECHA DE APERTURA

**NO APLICA**



GOBIERNO DEL ESTADO  
DE OAXACA



**UNIVERSIDAD DE CHALCATONGO**  
**RELACIÓN DE ESQUEMAS BURSATILES Y COBERTURAS FINANCIERAS**  
**DEL 01 DE ENERO AL 31 DE DICIEMBRE DE 2024**

**NO APLICA**



GOBIERNO DEL ESTADO  
DE OAXACA



**UNIVERSIDAD DE CHALCATONGO**  
**Montos pagados por ayudas y subsidios**  
**Periodo (01 de enero al 31 de diciembre de 2024)**

Concepto	Ayuda	Subsidio	Sector (económico o social)	Beneficiario	CURP	Monto Pagado
----------	-------	----------	--------------------------------	--------------	------	--------------

BECA ALIMENTARIA		X	SOCIAL	BAUTISTA AVENDAÑO LARITZA CARMEN	BAAL050604MOCTVRA5	\$ 2,979.00
BECA ALIMENTARIA		X	SOCIAL	CRUZ SANTIAGO JOHANA OYUKI	CUSJ000306MMCRNHA6	\$ 2,664.00
BECA ALIMENTARIA		X	SOCIAL	LOPEZ LOPEZ MARLENE	LOLM050624MOCPPRA3	\$ 2,979.00
BECA ALIMENTARIA		X	SOCIAL	LOPEZ CRUZ ANGEL SAMUEL	LXCA051101HOCPRNA1	\$ 2,484.00
BECA ALIMENTARIA		X	SOCIAL	VELASCO BAUTISTA ARELY	VEBA030328MOCLTRA4	\$ 6,254.00
BECA ALIMENTARIA		X	SOCIAL	GARCIA VELASCO HEIDI DANIELA	GAVH020925MOCRLDA9	\$ 3,088.00
BECA ALIMENTARIA		X	SOCIAL	MELCHOR ORTIZ CRUZ	MEOC021002MOCLRRA6	\$ 3,088.00
BECA ALIMENTARIA		X	SOCIAL	GOMEZ LOPEZ QUETZALLI	GOLQ050413MOCMPTA3	\$ 3,353.00
BECA ALIMENTARIA		X	SOCIAL	TAPIA GUZMAN JAHELLY MONSERRAT	TAGJ050922MOCPPZA9	\$ 3,194.00
BECA ALIMENTARIA		X	SOCIAL	NICOLAS CUEVAS ADRIANA	NICA010823MOCVDA0	\$ 6,851.00
BECA ALIMENTARIA		X	SOCIAL	LOPEZ GONZALEZ JENIFER	LOGJ051213MNEPNNA8	\$ 3,545.00
BECA ALIMENTARIA		X	SOCIAL	MARTINEZ GOMEZ HANNIA BELEN	MAGH030926MOCRMNA1	\$ 371.00
BECA ALIMENTARIA		X	SOCIAL	SANTIAGO SANTIAGO ESMERALDA	SASE020317MOCNNSA5	\$ 4,054.00
BECA ALIMENTARIA		X	SOCIAL	LORENZO GONZALEZ YESENIA	LOGY020804MOCRNSA4	\$ 159.00
BECA ALIMENTARIA		X	SOCIAL	RAMIREZ HERNANDEZ MIRIAM	RAHM050204MOCMRA2	\$ 450.00
BECA ALIMENTARIA		X	SOCIAL	HERNANDEZ VEGA DIANA	HEVD031021MYNRGA7	\$ 2,745.00
BECA ALIMENTARIA		X	SOCIAL	MALDONADO ACEBEDO SAMANTHA JASHUI	MAAS041024MOCLCMA7	\$ 3,150.00
BECA ALIMENTARIA		X	SOCIAL	VASQUEZ VASQUEZ JANETH	VAVJ011003MOCSSNA2	\$ 2,745.00
BECA ALIMENTARIA		X	SOCIAL	CRUZ GARCIA ULISES ALAY	CUGU900824HOCRRLO8	\$ 3,233.00
BECA ALIMENTARIA		X	SOCIAL	VELASCO MENDOZA MARIA ISABEL	VEMIO30417MOCLNSA1	\$ 3,763.00
BECA ALIMENTARIA		X	SOCIAL	SANTIAGO SANTIAGO GALILEA	SASG030805MOCNLA9	\$ 3,233.00
BECA ALIMENTARIA		X	SOCIAL	GONZALEZ GUZMAN SOLEDAD	GOGS050509MOCNZLA0	\$ 1,440.00
BECA ALIMENTARIA		X	SOCIAL	AVENDAÑO SANDOVAL ITHA NOHEMI	AESI060701MDFVNTA5	\$ 1,890.00
BECA ALIMENTARIA		X	SOCIAL	HERNANDEZ ORTIZ DELISAY CITLALI	HEOD050119MOCRRLA6	\$ 1,440.00
BECA ALIMENTARIA		X	SOCIAL	MARTINEZ SANTIAGO MARIA ARELY	MASA050721MOCRNRA0	\$ 1,440.00
BECA ALIMENTARIA		X	SOCIAL	OROZCO RAMIREZ SANDRA	OORS050323MOCRMNA7	\$ 1,440.00
BECA ALIMENTARIA		X	SOCIAL	BAUTISTA VELASCO JENNIFER	BAVJ060221MOCTLNA0	\$ 1,696.00
BECA ALIMENTARIA		X	SOCIAL	GONZALEZ PABLO ELVIA	GOPE061009MGRNBLA2	\$ 1,696.00
BECA ALIMENTARIA		X	SOCIAL	LOPEZ PEREZ AÍDA	LOPA060525MOCPRDA9	\$ 1,696.00
BECA ALIMENTARIA		X	SOCIAL	CASTRO LOPEZ LIZANIA	CALL060512MOCSPZA2	\$ 1,696.00
BECA ALIMENTARIA		X	SOCIAL	LOPEZ LOPEZ SILVIA PAOLA	LOLS060103MOCPPLA0	\$ 1,117.00
BECA ALIMENTARIA		X	SOCIAL	CARREON RUIZ LAURA	CARL040731MOCZRZA2	\$ 450.00
BECA ALIMENTARIA		X	SOCIAL	PEREZ RUIZ LUIS DONALDO	PERL031123HOCRZSA8	\$ 450.00
BECA ALIMENTARIA		X	SOCIAL	LOPEZ LOPEZ JOSEPH ISAAC	LOLJ050718HOCPPSA8	\$ 530.00
					<b>TOTAL</b>	<b>\$ 81,363.00</b>

**UNIVERSIDAD DE CHALCATONGO**  
**Estado de Situación Financiera Detallado - LDF**  
**Al 31 de diciembre de 2024 y al 31 de diciembre de 2023**  
**(PESOS)**

Concepto	31 de diciembre 2024	31 de diciembre 2023	Concepto	31 de diciembre 2024	31 de diciembre 2023
<b>ACTIVO</b>			<b>PASIVO</b>		
<b>Activo Circulante</b>			<b>Pasivo Circulante</b>		
Efectivo y Equivalentes	700,476	221,844	Cuentas por Pagar a Corto Plazo	781,751	400,031
Efectivo			Servicios Personales por Pagar a Corto Plazo	0	0
Bancos/Tesorería			Proveedores por Pagar a Corto Plazo	0	0
Bancos/Dependencias y Otros	700,476	221,844	Contratistas por Obras Públicas por Pagar a Corto Plazo	0	0
Inversiones Temporales (Hasta 3 meses)			Participaciones y Aportaciones por Pagar a Corto Plazo		
Fondos con Afectación Específica			Transferencias Otorgadas por Pagar a Corto Plazo	431,596	42,740
Depósitos de Fondos de Terceros en Garantía y/o Administración			Intereses, Comisiones y Otros Gastos de la Deuda Pública por Pagar a Corto Plazo	0	0
Otros Efectivos y Equivalentes			Retenciones y Contribuciones por Pagar a Corto Plazo	349,918	355,406
Derechos a Recibir Efectivo o Equivalentes	81,276	178,187	Devoluciones de la Ley de Ingresos por Pagar a Corto Plazo	0	0
Inversiones Financieras de Corto Plazo			Otras Cuentas por Pagar a Corto Plazo	238	1,885
Cuentas por Cobrar a Corto Plazo			Documentos por Pagar a Corto Plazo	0	0
Deudores Diversos por Cobrar a Corto Plazo	215,778	178,187	Documentos Comerciales por Pagar a Corto Plazo		
Ingresos por Recuperar a Corto Plazo			Documentos con Contratistas por Obras Públicas por Pagar a Corto Plazo		
Deudores por Anticipos de la Tesorería a Corto Plazo			Otros Documentos por Pagar a Corto Plazo		
Préstamos Otorgados a Corto Plazo			Porción a Corto Plazo de la Deuda Pública a Largo Plazo	0	0
Otros Derechos a Recibir Efectivo o Equivalentes a Corto Plazo			Porción a Corto Plazo de la Deuda Pública		
Derechos a Recibir Bienes o Servicios	0	0	Porción a Corto Plazo de Arrendamiento Financiero		
Anticipo a Proveedores por Adquisición de Bienes y Prestación de Servicios a Corto Plazo			Títulos y Valores a Corto Plazo		
Anticipo a Proveedores por Adquisición de Bienes Inmuebles y Muebles a Corto Plazo			Pasivos Diferidos a Corto Plazo	0	0
Anticipo a Proveedores por Adquisición de Bienes Intangibles a Corto Plazo			Ingresos Cobrados por Adelantado a Corto Plazo		
Anticipo a Contratistas por Obras Públicas a Corto Plazo			Intereses Cobrados por Adelantado a Corto Plazo		
Otros Derechos a Recibir Bienes o Servicios a Corto Plazo			Otros Pasivos Diferidos a Corto Plazo		
Inventarios	0	0	Fondos y Bienes de Terceros en Garantía y/o Administración a Corto Plazo	0	0
Inventario de Mercancías para Venta			Fondos en Garantía a Corto Plazo		
Inventario de Mercancías Terminadas			Fondos en Administración a Corto Plazo		
Inventario de Mercancías en Proceso de Elaboración			Fondos Contingentes a Corto Plazo		
Inventario de Materias Primas, Materiales y Suministros para Producción			Fondos de Fideicomisos, Mandatos y Contratos Análogos a Corto Plazo		
Bienes en Tránsito			Otros Fondos de Terceros en Garantía y/o Administración a Corto Plazo		
Almacenes			Valores y Bienes en Garantía a Corto Plazo		
Estimación por Pérdida o Deterioro de Activos Circulantes	0	0	Provisiones a Corto Plazo	0	0
Estimaciones para Cuentas Incobrables por Derechos a Recibir Efectivo o Equivalentes			Provisión para Demandas y Juicios a Corto Plazo		
Estimación por Deterioro de Inventarios			Provisión para Contingencias a Corto Plazo		
Otros Activos Circulantes	0	0	Otras Provisiones a Corto Plazo		
Valores en Garantía			Otros Pasivos a Corto Plazo	0	0
Bienes en Garantía (excluye depósitos de fondos)			Ingresos por Clasificar		
Bienes Derivados de Embargos, Decomisos, Aseguramientos y Dación en Pago			Recaudación por Participar		
Adquisición con Fondos de Terceros			Otros Pasivos Circulantes		
<b>Total de Activos Circulantes</b>	<b>781,752</b>	<b>400,031</b>	<b>Total de Pasivos Circulantes</b>	<b>781,751</b>	<b>400,031</b>
<b>Activo No Circulante</b>			<b>Pasivo No Circulante</b>		
Inversiones Financieras a Largo Plazo			Cuentas por Pagar a Largo Plazo		
Derechos a Recibir Efectivo o Equivalentes a Largo Plazo			Documentos por Pagar a Largo Plazo		
Bienes Inmuebles, Infraestructura y Construcciones en Proceso	126,689,146	126,689,146	Deuda Pública a Largo Plazo		
Bienes Muebles	9,059,618	8,949,144	Pasivos Diferidos a Largo Plazo		
Activos Intangibles	2,911,107	2,911,107	Fondos y Bienes de Terceros en Garantía y/o en Administración a Largo Plazo		
Depreciación, Deterioro y Amortización Acumulada de Bienes	-8,169,851	-7,028,896	Provisiones a Largo Plazo		
Activos Diferidos			<b>Total de Pasivos No Circulantes</b>	<b>0</b>	<b>0</b>
Estimación por Pérdida o Deterioro de Activos no Circulantes			<b>Total del Pasivo</b>	<b>781,751</b>	<b>400,031</b>
Otros Activos no Circulantes					
<b>Total de Activos No Circulantes</b>	<b>130,490,020</b>	<b>131,520,501</b>	<b>HACIENDA PÚBLICA/PATRIMONIO</b>		

**UNIVERSIDAD DE CHALCATONGO**  
 Estado de Situación Financiera Detallado - LDF  
 Al 31 de diciembre de 2024 y al 31 de diciembre de 2023  
 (PESOS)

Concepto	31 de diciembre 2024	31 de diciembre 2023	Concepto	31 de diciembre 2024	31 de diciembre 2023
<b>Total del Activo</b>	<b>131,271,772</b>	<b>131,920,532</b>			
			<b>Hacienda Pública/Patrimonio Contribuido</b>	96,052,205	95,941,731
			Aportaciones		
			Donaciones de Capital		
			Actualización de la Hacienda Pública/Patrimonio	96,052,205	95,941,731
			<b>Hacienda Pública/Patrimonio Generado</b>	34,437,815	35,578,770
			Resultados del Ejercicio (Ahorro/ Desahorro)	-1,140,955	-741,087
			Resultados de Ejercicios Anteriores	35,578,770	36,319,857
			Revalúos		
			Reservas		
			Rectificaciones de Resultados de Ejercicios Anteriores		
			<b>Exceso o Insuficiencia en la Actualización de la Hacienda Pública/Patrimonio</b>	0	0
			Resultado por Posición Monetaria		
			Resultado por Tenencia de Activos no Monetarios		
			<b>Total Hacienda Pública/Patrimonio</b>	<b>130,490,021</b>	<b>131,520,501</b>
			<b>Total del Pasivo y Hacienda Pública/Patrimonio</b>	<b>131,271,772</b>	<b>131,920,532</b>

## UNIVERSIDAD DE CHALCATONGO

## Balance Presupuestario - LDF

Del 1 de enero al 31 de diciembre de 2024

(PESOS)

Concepto	Estimado/ Aprobado	Devengado	Recaudado/ Pagado
<b>A. Ingresos Totales (A = A1+A2+A3)</b>	<b>21,651,707</b>	<b>20,521,721</b>	<b>20,521,721</b>
A1. Ingresos de Libre Disposición	21,651,707	20,521,721	20,521,721
A2. Transferencias Federales Etiquetadas	0	0	0
A3. Financiamiento Neto			
<b>B. Egresos Presupuestarios<sup>1</sup> (B = B1+B2)</b>	<b>21,651,707</b>	<b>20,521,721</b>	<b>20,440,477</b>
B1. Gasto No Etiquetado (sin incluir Amortización de la Deuda Pública)	21,651,707	20,521,721	20,440,477
B2. Gasto Etiquetado (sin incluir Amortización de la Deuda Pública)	0	0	0
<b>C. Remanentes del Ejercicio Anterior (C = C1 + C2)</b>		<b>0</b>	<b>0</b>
C1. Remanentes de Ingresos de Libre Disposición aplicados en el periodo			
C2. Remanentes de Transferencias Federales Etiquetadas aplicados en el periodo			
<b>I. Balance Presupuestario (I = A - B + C)</b>	<b>0</b>	<b>0</b>	<b>0</b>
<b>II. Balance Presupuestario sin Financiamiento Neto (II = I - A3)</b>	<b>0</b>	<b>0</b>	<b>0</b>
<b>III. Balance Presupuestario sin Financiamiento Neto y sin Remanentes del Ejercicio Anterior (III= II - C)</b>	<b>0</b>	<b>0</b>	<b>0</b>

Concepto	Aprobado	Devengado	Pagado
<b>E. Intereses, Comisiones y Gastos de la Deuda (E = E1+E2)</b>	<b>0</b>	<b>0</b>	<b>0</b>
E1. Intereses, Comisiones y Gastos de la Deuda con Gasto No Etiquetado			
E2. Intereses, Comisiones y Gastos de la Deuda con Gasto Etiquetado			
<b>IV. Balance Primario (IV = III + E)</b>	<b>0</b>	<b>0</b>	<b>0</b>

Concepto	Estimado/ Aprobado	Devengado	Recaudado/ Pagado
<b>F. Financiamiento (F = F1 + F2)</b>	<b>0</b>	<b>0</b>	<b>0</b>
F1. Financiamiento con Fuente de Pago de Ingresos de Libre Disposición			
F2. Financiamiento con Fuente de Pago de Transferencias Federales Etiquetadas			
<b>G. Amortización de la Deuda (G = G1 + G2)</b>	<b>0</b>	<b>0</b>	<b>0</b>
G1. Amortización de la Deuda Pública con Gasto No Etiquetado			
G2. Amortización de la Deuda Pública con Gasto Etiquetado			
<b>A3. Financiamiento Neto (A3 = F - G)</b>	<b>0</b>	<b>0</b>	<b>0</b>

Concepto	Estimado/ Aprobado	Devengado	Recaudado/ Pagado
A1. Ingresos de Libre Disposición	21,651,707	20,521,721	20,521,721
<b>A3.1 Financiamiento Neto con Fuente de Pago de Ingresos de Libre Disposición (A3.1 = F1 - G1)</b>	<b>0</b>	<b>0</b>	<b>0</b>
F1. Financiamiento con Fuente de Pago de Ingresos de Libre Disposición			
G1. Amortización de la Deuda Pública con Gasto No Etiquetado			
B1. Gasto No Etiquetado (sin incluir Amortización de la Deuda Pública)	21,651,707	20,521,721	20,440,477
C1. Remanentes de Ingresos de Libre Disposición aplicados en el periodo			
<b>V. Balance Presupuestario de Recursos Disponibles (V = A1 + A3.1 - B1 + C1)</b>	<b>0</b>	<b>0</b>	<b>0</b>
<b>VI. Balance Presupuestario de Recursos Disponibles sin Financiamiento Neto (VI = V - A3.1)</b>	<b>0</b>	<b>0</b>	<b>0</b>

Concepto	Estimado/ Aprobado	Devengado	Recaudado/ Pagado
A2. Transferencias Federales Etiquetadas	0	0	0
<b>A3.2 Financiamiento Neto con Fuente de Pago de Transferencias Federales Etiquetadas (A3.2 = F2 - G2)</b>	<b>0</b>	<b>0</b>	<b>0</b>
F2. Financiamiento con Fuente de Pago de Transferencias Federales Etiquetadas			
G2. Amortización de la Deuda Pública con Gasto Etiquetado			
B2. Gasto Etiquetado (sin incluir Amortización de la Deuda Pública)	0	0	0
C2. Remanentes de Transferencias Federales Etiquetadas aplicados en el periodo			
<b>VII. Balance Presupuestario de Recursos Etiquetados (VII = A2 + A3.2 - B2 + C2)</b>	<b>0</b>	<b>0</b>	<b>0</b>
<b>VIII. Balance Presupuestario de Recursos Etiquetados sin Financiamiento Neto (VIII = VII - A3.2)</b>	<b>0</b>	<b>0</b>	<b>0</b>

**UNIVERSIDAD DE CHALCATONGO**  
**Estado Analítico de Ingreso Detallado - LDF**  
 Del 1 de enero al 31 de diciembre de 2024  
 (PESOS)

Concepto	Ingreso					Diferencia
	Estimado	Ampliaciones/ (Reducciones)	Modificado	Devengado	Recaudado	
<b>Ingresos de Libre Disposición</b>						
A. Impuestos						
B. Cuotas y Aportaciones de Seguridad Social						
C. Contribuciones de Mejoras						
D. Derechos						
E. Productos						
F. Aprovechamientos						
G. Ingresos por Ventas de Bienes y Servicios						
<b>H. Participaciones (H=h1+h2+h3+h4+h5+h6+h7+h8+h9+h10+h11)</b>	0	0	0	0	0	0
h1) Fondo General de Participaciones						
h2) Fondo de Fomento Municipal						
h3) Fondo de Fiscalización y Recaudación						
h4) Fondo de Compensación						
h5) Fondo de Extracción de Hidrocarburos						
h6) Impuesto Especial Sobre Producción y Servicios						
h7) 0.136% de la Recaudación Federal Participable						
h8) 3.17% Sobre Extracción de Petróleo						
h9) Gasolinas y Diésel						
h10) Fondo del Impuesto Sobre la Renta						
h11) Fondo de Estabilización de los Ingresos de las Entidades Federativas						
<b>I. Incentivos Derivados de la Colaboración Fiscal (I=I1+I2+I3+I4+I5)</b>	0	0	0	0	0	0
i1) Tenencia o Uso de Vehículos						
i2) Fondo de Compensación ISAN						
i3) Impuesto Sobre Automóviles Nuevos						
i4) Fondo de Compensación de Repecos-Intermedios						
i5) Otros Incentivos Económicos						
J. Transferencias	21,651,707	-1,129,986	20,521,721	20,521,721	20,521,721	0
K. Convenios						
k1) Otros Convenios y Subsidios						
<b>L. Otros Ingresos de Libre Disposición (L=L1+L2)</b>	0	0	0	0	0	0
l1) Participaciones en Ingresos Locales						
l2) Otros Ingresos de Libre Disposición						
<b>I. Total de Ingresos de Libre Disposición (I=A+B+C+D+E+F+G+H+I+J+K+L)</b>	21,651,707	-1,129,986	20,521,721	20,521,721	20,521,721	0
<b>Ingresos Excedentes de Ingresos de Libre Disposición</b>						
<b>Transferencias Federales Etiquetadas</b>						
<b>A. Aportaciones (A=a1+a2+a3+a4+a5+a6+a7+a8)</b>	0	0	0	0	0	0
a1) Fondo de Aportaciones para la Nómina Educativa y Gasto Operativo						
a2) Fondo de Aportaciones para los Servicios de Salud						
a3) Fondo de Aportaciones para la Infraestructura Social						
a4) Fondo de Aportaciones para el Fortalecimiento de los Municipios y de las Demarcaciones Territoriales del Distrito Federal						
a5) Fondo de Aportaciones Múltiples						
a6) Fondo de Aportaciones para la Educación Tecnológica y de Adultos						
a7) Fondo de Aportaciones para la Seguridad Pública de los Estados y del Distrito Federal						
a8) Fondo de Aportaciones para el Fortalecimiento de las Entidades Federativas						
<b>B. Convenios (B=b1+b2+b3+b4)</b>	0	0	0	0	0	0
b1) Convenios de Protección Social en Salud						
b2) Convenios de Descentralización						
b3) Convenios de Reasignación						
b4) Otros Convenios y Subsidios						
<b>C. Fondos Distintos de Aportaciones (C=c1+c2)</b>	0	0	0	0	0	0
c1) Fondo para Entidades Federativas y Municipios Productores de Hidrocarburos						
c2) Fondo Minero						
D. Transferencias, Subsidios y Subvenciones, y Pensiones y Jubilaciones	0	0	0	0	0	0
E. Otras Transferencias Federales Etiquetadas						
<b>II. Total de Transferencias Federales Etiquetadas (II = A + B + C + D + E)</b>	0	0	0	0	0	0
<b>III. Ingresos Derivados de Financiamientos (III = A)</b>	0	0	0	0	0	0
A. Ingresos Derivados de Financiamientos						
<b>IV. Total de Ingresos (IV = I + II + III)</b>	21,651,707	-1,129,986	20,521,721	20,521,721	20,521,721	0
<b>Datos Informativos</b>						
1. Ingresos Derivados de Financiamientos con Fuente de Pago de Ingresos de Libre Disposición						
2. Ingresos Derivados de Financiamientos con Fuente de Pago de Transferencias Federales Etiquetadas						
<b>3. Ingresos Derivados de Financiamientos (3 = 1 + 2)</b>	0	0	0	0	0	0



<b>UNIVERSIDAD DE CHALCATONGO</b> <b>Informe Analítico de la Deuda Pública y Otros Pasivos - LDF</b> <b>Del 1 de enero al 31 de diciembre de 2024</b> <b>(PESOS)</b>							
Denominación de la Deuda Pública y Otros Pasivos	Saldo al 31 de diciembre de 2023-1 (d)	Disposiciones del Periodo (e)	Amortizaciones del Periodo (f)	Revaluaciones, Reclasificaciones y Otros Ajustes (g)	Saldo Final del Periodo (h) h=d+e-f+g	Pago de Intereses del Periodo (i)	Pago de Comisiones y demás costos asociados durante el Periodo (j)
<b>1. Deuda Pública (1=A+B)</b>							
A. Corto Plazo (A=a1+a2+a3)							
a1) Instituciones de Crédito							
a2) Títulos y Valores							
a3) Arrendamientos Financieros							
B. Largo Plazo (B=b1+b2+b3)							
b1) Instituciones de Crédito							
b2) Títulos y Valores							
b3) Arrendamientos Financieros							
<b>2. Otros Pasivos</b>	400,031.00				781,751.00		
<b>3. Total de la Deuda Pública y Otros Pasivos (3=1+2)</b>	400,031.00				781,751.00		
<b>4. Deuda Contingente 1 (Informativo)</b>							
A. Deuda Contingente 1							
B. Deuda Contingente 2							
C. Deuda Contingente XX							
<b>5. Valor de Instrumentos Bono Cupón Cero 2 (Informativo)</b>							
A. Instrumento Bono Cupón Cero 1							
B. Instrumento Bono Cupón Cero 2							
C. Instrumento Bono Cupón Cero XX							

1 Se refiere a cualquier Financiamiento sin fuente o garantía de pago definida, que sea asumida de manera solidaria o subsidiaria por las Entidades Federativas con sus Municipios, organismos descentralizados y empresas de participación estatal mayoritaria y fideicomisos, locales o municipales, y por los Municipios con sus respectivos organismos descentralizados y empresas de participación municipal mayoritaria.

2 Se refiere al valor del Bono Cupón Cero que respalda el pago de los créditos asociados al mismo (Activo).

Obligaciones a Corto Plazo (k)	Monto Contratado (l)	Plazo Pactado (m)	Tasa de Interés (n)	Comisiones y Costos Relacionados (o)	Tasa Efectiva (p)
<b>6. Obligaciones a Corto Plazo (Informativo)</b>					
A. Crédito 1					
B. Crédito 2					
C. Crédito XX					

**UNIVERSIDAD DE CHALCATONGO**  
**Informe Analítico de Obligaciones Diferentes de Financiamientos -LDF**  
**Del 1 de enero al 31 de diciembre de 2024**  
**(PESOS)**

Denominación de las Obligaciones Diferentes de Financiamiento (c)	Fecha del Contrato (d)	Fecha de inicio de operación del proyecto (e)	Fecha de vencimiento (f)	Monto de la inversión pactado (g)	Plazo pactado (h)	Monto promedio mensual del pago de la contraprestación (i)	Monto promedio mensual del pago de la contraprestación correspondiente al pago de inversión (j)	Monto pagado de la inversión al 31 de diciembre de 2024 (k)	Monto pagado de la inversión actualizado al 31 de diciembre de 2024 (l)	Saldo pendiente por pagar de la inversión al 31 de diciembre de 2024 (m = g - l)
<b>A. Asociaciones Público Privadas (APP's) (A=a+b+c+d)</b>										
a) APP 1										
b) APP 2										
c) APP 3										
d) APP XX										
<b>B. Otros Instrumentos (B=a+b+c+d)</b>										
b) Otro Instrumento 2										
c) Otro Instrumento 3										
d) Otro Instrumento XX										
<b>C. Total de Obligaciones Diferentes de Financiamiento (C=A+B)</b>										

**No aplica**

**UNIVERSIDAD DE CHALCATONGO**  
**Estado Analítico del Ejercicio del Presupuesto de Egresos Detallado - LDF**  
**Clasificación por Objeto del Gasto (Capítulo y Concepto)**  
**Del 1 de enero al 31 de diciembre de 2024**  
**(PESOS)**

Concepto	Egresos					Subejercicio
	Aprobado	Ampliaciones/ (Reducciones)	Modificado	Devengado	Pagado	
<b>I. Gasto No Etiquetado (I=A+B+C+D+E+F+G+H+I)</b>	<b>21,651,707</b>	<b>-1,129,986</b>	<b>20,521,721</b>	<b>20,521,721</b>	<b>20,440,477</b>	<b>0</b>
<b>A. Servicios Personales (A=a1+a2+a3+a4+a5+a6+a7)</b>	0	0	0	0	0	0
a1) Remuneraciones al Personal de Carácter Permanente						
a2) Remuneraciones al Personal de Carácter Transitorio						
a3) Remuneraciones Adicionales y Especiales						
a4) Seguridad Social						
a5) Otras Prestaciones Sociales y Económicas						
a6) Previsiones						
a7) Pago de Estímulos a Servidores Públicos						
<b>B. Materiales y Suministros (B=b1+b2+b3+b4+b5+b6+b7+b8+b9)</b>	0	0	0	0	0	0
b1) Materiales de Administración, Emisión de Documentos y Artículos Oficiales						
b2) Alimentos y Utensilios						
b3) Materias Primas y Materiales de Producción y Comercialización						
b4) Materiales y Artículos de Construcción y de Reparación						
b5) Productos Químicos, Farmacéuticos y de Laboratorio						
b6) Combustibles, Lubricantes y Aditivos						
b7) Vestuario, Blancos, Prendas de Protección y Artículos Deportivos						
b8) Materiales y Suministros Para Seguridad						
b9) Herramientas, Refacciones y Accesorios Menores						
<b>C. Servicios Generales (C=c1+c2+c3+c4+c5+c6+c7+c8+c9)</b>	0	0	0	0	0	0
c1) Servicios Básicos						
c2) Servicios de Arrendamiento						
c3) Servicios Profesionales, Científicos, Técnicos y Otros Servicios						
c4) Servicios Financieros, Bancarios y Comerciales						
c5) Servicios de Instalación, Reparación, Mantenimiento y Conservación						
c6) Servicios de Comunicación Social y Publicidad						
c7) Servicios de Traslado y Viáticos						
c8) Servicios Oficiales						
c9) Otros Servicios Generales						
<b>D. Transferencias, Asignaciones, Subsidios y Otras Ayudas (D=d1+d2+d3+d4+d5+d6+d7+d8+d9)</b>	<b>21,651,707</b>	<b>-1,129,986</b>	<b>20,521,721</b>	<b>20,521,721</b>	<b>20,440,477</b>	<b>0</b>
d1) Transferencias Internas y Asignaciones al Sector Público	21,591,807	-1,151,449	20,440,358	20,440,358	20,359,114	0
d2) Transferencias al Resto del Sector Público						
d3) Subsidios y Subvenciones						
d4) Ayudas Sociales	59,900	21,463	81,363	81,363	81,363	0
d5) Pensiones y Jubilaciones						
d6) Transferencias a Fideicomisos, Mandatos y Otros Análogos						
d7) Transferencias a la Seguridad Social						
d8) Donativos						
d9) Transferencias al Exterior						
<b>E. Bienes Muebles, Inmuebles e Intangibles (E=e1+e2+e3+e4+e5+e6+e7+e8+e9)</b>	0	0	0	0	0	0
e1) Mobiliario y Equipo de Administración						
e2) Mobiliario y Equipo Educativo y Recreativo						
e3) Equipo e Instrumental Médico y de Laboratorio						
e4) Vehículos y Equipo de Transporte						
e5) Equipo de Defensa y Seguridad						
e6) Maquinaria, Otros Equipos y Herramientas						
e7) Activos Biológicos						
e8) Bienes Inmuebles						
e9) Activos Intangibles	0	0	0	0	0	0
<b>F. Inversión Pública (F=f1+f2+f3)</b>	0	0	0	0	0	0
f1) Obra Pública en Bienes de Dominio Público						
f2) Obra Pública en Bienes Propios						
f3) Proyectos Productivos y Acciones de Fomento	0	0	0	0	0	0
<b>G. Inversiones Financieras y Otras Provisiones (G=g1+g2+g3+g4+g5+g6+g7)</b>	0	0	0	0	0	0
g1) Inversiones Para el Fomento de Actividades Productivas						
g2) Acciones y Participaciones de Capital						
g3) Compra de Títulos y Valores						
g4) Concesión de Préstamos						
g5) Inversiones en Fideicomisos, Mandatos y Otros Análogos						
Fideicomiso de Desastres Naturales (Informativo)						
g6) Otras Inversiones Financieras						
g7) Provisiones para Contingencias y Otras Erogaciones Especiales						
<b>H. Participaciones y Aportaciones (H=h1+h2+h3)</b>	0	0	0	0	0	0
h1) Participaciones						
h2) Aportaciones						
h3) Convenios						
<b>I. Deuda Pública (I=i1+i2+i3+i4+i5+i6+i7)</b>	0	0	0	0	0	0
i1) Amortización de la Deuda Pública						
i2) Intereses de la Deuda Pública						
i3) Comisiones de la Deuda Pública						
i4) Gastos de la Deuda Pública						
i5) Costo por Coberturas						
i6) Apoyos Financieros						
i7) Adeudos de Ejercicios Fiscales Anteriores (ADEFAS)						

Concepto	Egresos					Subejercicio
	Aprobado	Ampliaciones/ (Reducciones)	Modificado	Devengado	Pagado	
<b>II. Gasto Etiquetado (II=A+B+C+D+E+F+G+H+I)</b>	<b>0</b>	<b>0</b>	<b>0</b>	<b>0</b>	<b>0</b>	<b>0</b>
A. Servicios Personales (A=a1+a2+a3+a4+a5+a6+a7)	0	0	0	0	0	0
a1) Remuneraciones al Personal de Carácter Permanente						
a2) Remuneraciones al Personal de Carácter Transitorio						
a3) Remuneraciones Adicionales y Especiales						
a4) Seguridad Social						
a5) Otras Prestaciones Sociales y Económicas						
a6) Previsiones						
a7) Pago de Estímulos a Servidores Públicos						
B. Materiales y Suministros (B=b1+b2+b3+b4+b5+b6+b7+b8+b9)	0	0	0	0	0	0
b1) Materiales de Administración, Emisión de Documentos y Artículos Oficiales						
b2) Alimentos y Utensilios						
b3) Materias Primas y Materiales de Producción y Comercialización						
b4) Materiales y Artículos de Construcción y de Reparación						
b5) Productos Químicos, Farmacéuticos y de Laboratorio						
b6) Combustibles, Lubricantes y Aditivos						
b7) Vestuario, Blancos, Prendas de Protección y Artículos Deportivos						
b8) Materiales y Suministros Para Seguridad						
b9) Herramientas, Refacciones y Accesorios Menores						
C. Servicios Generales (C=c1+c2+c3+c4+c5+c6+c7+c8+c9)	0	0	0	0	0	0
c1) Servicios Básicos						
c2) Servicios de Arrendamiento						
c3) Servicios Profesionales, Científicos, Técnicos y Otros Servicios						
c4) Servicios Financieros, Bancarios y Comerciales						
c5) Servicios de Instalación, Reparación, Mantenimiento y Conservación						
c6) Servicios de Comunicación Social y Publicidad						
c7) Servicios de Traslado y Viáticos						
c8) Servicios Oficiales						
c9) Otros Servicios Generales						
D. Transferencias, Asignaciones, Subsidios y Otras Ayudas (D=d1+d2+d3+d4+d5+d6+d7+d8+d9)	0	0	0	0	0	0
d1) Transferencias Internas y Asignaciones al Sector Público						
d2) Transferencias al Resto del Sector Público						
d3) Subsidios y Subvenciones						
d4) Ayudas Sociales						
d5) Pensiones y Jubilaciones						
d6) Transferencias a Fideicomisos, Mandatos y Otros Análogos						
d7) Transferencias a la Seguridad Social						
d8) Donativos						
d9) Transferencias al Exterior						
E. Bienes Muebles, Inmuebles e Intangibles (E=e1+e2+e3+e4+e5+e6+e7+e8+e9)	0	0	0	0	0	0
e1) Mobiliario y Equipo de Administración						
e2) Mobiliario y Equipo Educativo y Recreativo						
e3) Equipo e Instrumental Médico y de Laboratorio						
e4) Vehículos y Equipo de Transporte						
e5) Equipo de Defensa y Seguridad						
e6) Maquinaria, Otros Equipos y Herramientas						
e7) Activos Biológicos						
e8) Bienes Inmuebles						
e9) Activos Intangibles						
F. Inversión Pública (F=f1+f2+f3)	0	0	0	0	0	0
f1) Obra Pública en Bienes de Dominio Público						
f2) Obra Pública en Bienes Propios						
f3) Proyectos Productivos y Acciones de Fomento						
G. Inversiones Financieras y Otras Provisiones (G=g1+g2+g3+g4+g5+g6+g7)	0	0	0	0	0	0
g1) Inversiones Para el Fomento de Actividades Productivas						
g2) Acciones y Participaciones de Capital						
g3) Compra de Títulos y Valores						
g4) Concesión de Préstamos						
g5) Inversiones en Fideicomisos, Mandatos y Otros Análogos						
Fideicomiso de Desastres Naturales (Informativo)						
g6) Otras Inversiones Financieras						
g7) Provisiones para Contingencias y Otras Erogaciones Especiales						
H. Participaciones y Aportaciones (H=h1+h2+h3)	0	0	0	0	0	0
h1) Participaciones						
h2) Aportaciones						
h3) Convenios						
I. Deuda Pública (I=i1+i2+i3+i4+i5+i6+i7)	0	0	0	0	0	0
i1) Amortización de la Deuda Pública						
i2) Intereses de la Deuda Pública						
i3) Comisiones de la Deuda Pública						
i4) Gastos de la Deuda Pública						
i5) Costo por Coberturas						
i6) Apoyos Financieros						
i7) Adeudos de Ejercicios Fiscales Anteriores (ADEFAS)						
<b>III. Total de Egresos (III = I + II)</b>	<b>21,651,707</b>	<b>-1,129,986</b>	<b>20,521,721</b>	<b>20,521,721</b>	<b>20,440,477</b>	<b>0</b>

**UNIVERSIDAD DE CHALCATONGO**  
 Estado Analítico del Ejercicio del Presupuesto de Egresos Detallado - LDF  
 Clasificación Administrativa  
 Del 1 de enero al 31 de diciembre de 2024  
 (PESOS)

Concepto	Egresos					Subejercicio
	Aprobado	Ampliaciones/ (Reducciones)	Modificado	Devengado	Pagado	
<b>I. Gasto No Etiquetado</b>	<b>21,651,707</b>	<b>-1,129,986</b>	<b>20,521,721</b>	<b>20,521,721</b>	<b>20,440,477</b>	<b>0</b>
542. UNIVERSIDAD DE CHALCATONGO	21,651,707	-1,129,986	20,521,721	20,521,721	20,440,477	0
<b>II. Gasto Etiquetado</b>	<b>0</b>	<b>0</b>	<b>0</b>	<b>0</b>	<b>0</b>	<b>0</b>
542. UNIVERSIDAD DE CHALCATONGO	0	0	0	0	0	0
<b>III. Total de Egresos (III = I + II)</b>	<b>21,651,707</b>	<b>-1,129,986</b>	<b>20,521,721</b>	<b>20,521,721</b>	<b>20,440,477</b>	<b>0</b>

**UNIVERSIDAD DE CHALCATONGO**  
 Estado Analítico del Ejercicio del Presupuesto de Egresos Detallado - LDF  
 Clasificación Funcional (Finalidad y Función)  
 Del 1 de enero al 31 de diciembre de 2024  
 (PESOS)

Concepto	Egresos					Subejercicio
	Aprobado	Ampliaciones/ (Reducciones)	Modificado	Devengado	Pagado	
<b>I. Gasto No Etiquetado (I=A+B+C+D)</b>	21,651,707	-1,129,986	20,521,721	20,521,721	20,440,477	0
<b>A. Gobierno (A=a1+a2+a3+a4+a5+a6+a7+a8)</b>	0	0	0	0	0	0
a1) Legislación						
a2) Justicia						
a3) Coordinación de la Política de Gobierno						
a4) Relaciones Exteriores						
a5) Asuntos Financieros y Hacendarios						
a6) Seguridad Nacional						
a7) Asuntos de Orden Público y de Seguridad Interior						
a8) Otros Servicios Generales						
<b>B. Desarrollo Social (B=b1+b2+b3+b4+b5+b6+b7)</b>	19,601,756	-794,726	18,807,030	18,807,030	18,731,151	0
b1) Protección Ambiental						
b2) Vivienda y Servicios a la Comunidad						
b3) Salud						
b4) Recreación, Cultura y Otras Manifestaciones Sociales						
b5) Educación	19,601,756	-794,726	18,807,030	18,807,030	18,731,151	0
b6) Protección Social						
b7) Otros Asuntos Sociales						
<b>C. Desarrollo Económico (C=c1+c2+c3+c4+c5+c6+c7+c8+c9)</b>	2,049,951	-335,260	1,714,691	1,714,691	1,709,326	0
c1) Asuntos Económicos, Comerciales y Laborales en General						
c2) Agropecuaria, Silvicultura, Pesca y Caza						
c3) Combustibles y Energía						
c4) Minería, Manufacturas y Construcción						
c5) Transporte						
c6) Comunicaciones						
c7) Turismo						
c8) Ciencia, Tecnología e Innovación	2,049,951	-335,260	1,714,691	1,714,691	1,709,326	0
c9) Otras Industrias y Otros Asuntos Económicos						
<b>D. Otras No Clasificadas en Funciones Anteriores (D=d1+d2+d3+d4)</b>	0	0	0	0	0	0
d1) Transacciones de la Deuda Pública / Costo Financiero de la Deuda						
d2) Transferencias, Participaciones y Aportaciones Entre Diferentes Niveles y Órdenes de Gobierno						
d3) Saneamiento del Sistema Financiero						
d4) Adeudos de Ejercicios Fiscales Anteriores						
<b>II: Gasto Etiquetado (II=A+B+C+D)</b>	0	0	0	0	0	0
<b>A. Gobierno (A=a1+a2+a3+a4+a5+a6+a7+a8)</b>	0	0	0	0	0	0
a1) Legislación						
a2) Justicia						
a3) Coordinación de la Política de Gobierno						
a4) Relaciones Exteriores						
a5) Asuntos Financieros y Hacendarios						
a6) Seguridad Nacional						
a7) Asuntos de Orden Público y de Seguridad Interior						
a8) Otros Servicios Generales						
<b>B. Desarrollo Social (B=b1+b2+b3+b4+b5+b6+b7)</b>	0	0	0	0	0	0
b1) Protección Ambiental						
b2) Vivienda y Servicios a la Comunidad						
b3) Salud						
b4) Recreación, Cultura y Otras Manifestaciones Sociales						
b5) Educación						
b6) Protección Social						
b7) Otros Asuntos Sociales						
<b>C. Desarrollo Económico (C=c1+c2+c3+c4+c5+c6+c7+c8+c9)</b>	0	0	0	0	0	0
c1) Asuntos Económicos, Comerciales y Laborales en General						
c2) Agropecuaria, Silvicultura, Pesca y Caza						
c3) Combustibles y Energía						
c4) Minería, Manufacturas y Construcción						
c5) Transporte						
c6) Comunicaciones						
c7) Turismo						
c8) Ciencia, Tecnología e Innovación						
c9) Otras Industrias y Otros Asuntos Económicos						
<b>D. Otras No Clasificadas en Funciones Anteriores (D=d1+d2+d3+d4)</b>	0	0	0	0	0	0
d1) Transacciones de la Deuda Pública / Costo Financiero de la Deuda						
d2) Transferencias, Participaciones y Aportaciones Entre Diferentes Niveles y Órdenes de Gobierno						
d3) Saneamiento del Sistema Financiero						
d4) Adeudos de Ejercicios Fiscales Anteriores						
<b>III. Total de Egresos (III = I + II)</b>	21,651,707	-1,129,986	20,521,721	20,521,721	20,440,477	0

**UNIVERSIDAD DE CHALCATONGO**  
 Estado Analítico del Ejercicio del Presupuesto de Egresos Detallado - LDF  
 Clasificación de Servicios Personales por Categoría  
 Del 1 de enero al 31 de diciembre de 2024  
 (PESOS)

Concepto	Egresos					Subejercicio
	Aprobado	Ampliaciones/ (Reducciones)	Modificado	Devengado	Pagado	
<b>I. Gasto No Etiquetado (I=A+B+C+D+E+F)</b>	<b>18,864,645</b>	<b>-1,082,268</b>	<b>17,782,377</b>	<b>17,782,377</b>	<b>17,701,133</b>	<b>0</b>
A. Personal Administrativo						
B. Magisterio	18,864,645	-1,082,268	17,782,377	17,782,377	17,701,133	0
C. Servicios de Salud (C=c1+c2)	0	0	0	0	0	0
c1) Personal Administrativo						
c2) Personal Médico, paramédico y afin						
D. Seguridad Pública						
E. Gastos asociados a la implementación de nuevas leyes federales o reformas a las mismas (E=e1+e2)	0	0	0	0	0	0
e1) Nombre del Programa o Ley 1						
e2) Nombre del Programa o Ley 2						
F. Sentencias laborales definitivas						
<b>II. Gasto Etiquetado (I=A+B+C+D+E+F)</b>	<b>0</b>	<b>0</b>	<b>0</b>	<b>0</b>	<b>0</b>	<b>0</b>
A. Personal Administrativo						
B. Magisterio						
C. Servicios de Salud (C=c1+c2)	0	0	0	0	0	0
c1) Personal Administrativo						
c2) Personal Médico, paramédico y afin						
D. Seguridad Pública						
E. Gastos asociados a la implementación de nuevas leyes federales o reformas a las mismas (E=e1+e2)	0	0	0	0	0	0
e1) Nombre del Programa o Ley 1						
e2) Nombre del Programa o Ley 2						
F. Sentencias laborales definitivas						
<b>III. Total de Gasto en Servicios Personales (III = I + II)</b>	<b>18,864,645</b>	<b>-1,082,268</b>	<b>17,782,377</b>	<b>17,782,377</b>	<b>17,701,133</b>	<b>0</b>



UNIVERSIDAD DE CHALCATONGO  
Informe sobre Estudios Actuariales - LDF  
Del 1 de enero al 31 de diciembre de 2024

	Pensiones y jubilaciones	Salud	Riesgos de trabajo	Invalidez y vida	Otras prestaciones sociales
<p><b>Tipo de Sistema</b> Prestación laboral o Fondo general para trabajadores del estado o municipio Beneficio definido, Contribución definida o Mixto</p> <p><b>Población afiliada</b> Activos Edad máxima Edad mínima Edad promedio Pensionados y Jubilados Edad máxima Edad mínima Edad promedio Beneficiarios Promedio de años de servicio (trabajadores activos) Aportación individual al plan de pensión como % del salario Aportación del ente público al plan de pensión como % del salario Crecimiento esperado de los pensionados y jubilados (como %) Crecimiento esperado de los activos (como %) Edad de Jubilación o Pensión Esperanza de vida</p> <p><b>Ingresos del Fondo</b> Ingresos Anuales al Fondo de Pensiones</p> <p><b>Nómina anual</b> Activos Pensionados y Jubilados Beneficiarios de Pensionados y Jubilados</p> <p><b>Monto mensual por pensión</b> Máximo Mínimo Promedio</p> <p><b>Monto de la reserva</b></p> <p><b>Valor presente de las obligaciones</b> Pensiones y Jubilaciones en curso de pago Generación actual Generaciones futuras</p> <p><b>Valor presente de las contribuciones asociadas a los sueldos futuros de cotización X%</b> Generación actual Generaciones futuras</p> <p><b>Valor presente de aportaciones futuras</b> Generación actual Generaciones futuras Otros Ingresos</p> <p><b>Déficit/superávit actuarial</b> Generación actual Generaciones futuras</p> <p><b>Periodo de suficiencia</b> Año de descapitalización Tasa de rendimiento</p> <p><b>Estudio actuarial</b> Año de elaboración del estudio actuarial Empresa que elaboró el estudio actuarial</p>					

No aplica



GOBIERNO DEL ESTADO  
DE OAXACA

# **UNIDAD DE INTELIGENCIA PATRIMONIAL Y ECONÓMICA DEL ESTADO DE OAXACA**

**(Entidades Paraestatales y Fideicomisos No Empresariales y No Financieros)**



GOBIERNO DEL ESTADO  
DE OAXACA



**OAXACA**  
GOBIERNO DEL ESTADO

**UIPE**

UNIDAD DE INTELIGENCIA PATRIMONIAL  
Y ECONOMICA DEL ESTADO DE OAXACA

## RESULTADOS GENERALES

La Unidad de Inteligencia Patrimonial y Económica del estado de Oaxaca en el periodo correspondiente a los meses de Octubre, Noviembre y Diciembre concertó la firma de convenios con los siguientes organismos a nivel estatal y nacional: Unidad de Inteligencia Patrimonial y Económica del Estado de Sinaloa, Secretaria de Honestidad, Transparencia y Función Pública del Estado de Oaxaca, Unidad de Inteligencia Patrimonial y Económica del Estado de Michoacán, Unidad de Inteligencia Patrimonial y Económica del Estado de Hidalgo; con la finalidad de colaborar en temas relacionados para el intercambio de información con el fin de combatir los delitos en materia de operaciones con recurso de procedencia ilícita; objetivo principal de este ente público, así mismo en el mes de Octubre, el director general de la Unidad de Inteligencia Patrimonial y Económica del estado de Oaxaca acudió a una capacitación por parte de la embajada de los EE. UU., en la cual se abordó principalmente el tema de "Blanqueamiento de Capitales (Lavado de activos) a nivel internacional, participando conjuntamente, directores de las diferentes UIPE'S a nivel nacional.

En este periodo se obtuvo la entrega de los resultados finales en la investigación realizada bajo el marco y tipología de trata de personas, cuyos objetivos principales fueron los siguiente: 1. Casos de menores de edad explotados laboralmente, provenientes del Estado de Chiapas y 2. Casos de Explotación sexual y trata de Mujeres extranjeras (provenientes de Colombia).

Gobierno del Estado de Oaxaca  
 UR: 578 - UNIDAD DE INTELIGENCIA PATRIMONIAL Y ECONÓMICA DEL ESTADO DE OAXACA  
 Estado de Actividades  
 Del 1° de enero al 31 de diciembre de 2024 y 2023  
 (Cifras en Pesos)



CONCEPTO	2024	2023
<b>INGRESOS Y OTROS BENEFICIOS</b>		
<b>INGRESOS DE GESTIÓN</b>	0	0
IMPUESTOS	0	0
CUOTAS Y APORTACIONES DE SEGURIDAD SOCIAL	0	0
CONTRIBUCIONES DE MEJORAS	0	0
DERECHOS	0	0
PRODUCTOS	0	0
APROVECHAMIENTOS	0	0
INGRESOS POR VENTA DE BIENES Y PRESTACIÓN DE SERVICIOS	0	0
<b>PARTICIPACIONES, APORTACIONES, CONVENIOS, INCENTIVOS DERIVADOS DE LA COLABORACIÓN FISCAL, FONDOS DISTINTOS DE APORTACIONES, TRANSFERENCIAS, ASIGNACIONES, SUBSIDIOS Y SUBVENCIONES</b>	3,556,528	0
PARTICIPACIONES, APORTACIONES, CONVENIOS, INCENTIVOS DERIVADOS DE LA COLABORACIÓN FISCAL Y FONDOS DISTINTOS DE APORTACIONES	0	0
TRANSFERENCIAS, ASIGNACIONES, SUBSIDIOS Y SUBVENCIONES, Y PENSIONES Y JUBILACIONES	3,556,528	0
<b>OTROS INGRESOS Y BENEFICIOS</b>	0	0
INGRESOS FINANCIEROS	0	0
INCREMENTO POR VARIACIÓN DE INVENTARIOS	0	0
DISMINUCIÓN DEL EXCESO DE ESTIMACIONES POR PÉRDIDA O DETERIORO U OBSOLESCENCIA	0	0
DISMINUCIÓN DEL EXCESO DE PROVISIONES	0	0
OTROS INGRESOS Y BENEFICIOS VARIOS	0	0
<b>TOTAL DE INGRESOS Y OTROS BENEFICIOS</b>	<b>3,556,528</b>	<b>0</b>
<b>GASTOS Y OTRAS PÉRDIDAS</b>		
<b>GASTOS DE FUNCIONAMIENTO</b>	0	0
SERVICIOS PERSONALES	0	0
MATERIALES Y SUMINISTROS	0	0
SERVICIOS GENERALES	0	0
<b>TRANSFERENCIAS, ASIGNACIONES, SUBSIDIOS Y OTRAS AYUDAS</b>	3,374,852	0
TRANSFERENCIAS INTERNAS Y ASIGNACIONES AL SECTOR PÚBLICO	3,374,852	0
TRANSFERENCIAS AL RESTO DEL SECTOR PÚBLICO	0	0
SUBSIDIOS Y SUBVENCIONES	0	0
AYUDAS SOCIALES	0	0
PENSIONES Y JUBILACIONES	0	0
TRANSFERENCIAS A FIDEICOMISOS, MANDATOS Y CONTRATO ANÁLOGOS	0	0
TRANSFERENCIAS A LA SEGURIDAD SOCIAL	0	0
DONATIVOS	0	0
TRANSFERENCIAS AL EXTERIOR	0	0
<b>PARTICIPACIONES Y APORTACIONES</b>	0	0
PARTICIPACIONES	0	0
APORTACIONES	0	0
CONVENIOS	0	0
<b>INTERESES, COMISIONES Y OTROS GASTOS DE LA DEUDA PÚBLICA</b>	0	0
INTERESES DE LA DEUDA PÚBLICA	0	0
COMISIONES DE LA DEUDA PÚBLICA	0	0
GASTOS DE LA DEUDA PÚBLICA	0	0
COSTO POR COBERTURAS	0	0
APOYOS FINANCIEROS	0	0
<b>OTROS GASTOS Y PÉRDIDAS EXTRAORDINARIAS</b>	0	0
ESTIMACIONES, DEPRECIACIONES, DETERIOROS, OBSOLESCENCIA Y AMORTIZACIONES	0	0
PROVISIONES	0	0
DISMINUCIÓN DE INVENTARIOS	0	0
AUMENTO POR INSUFICIENCIA DE ESTIMACIONES POR PÉRDIDA O DETERIORO U OBSOLESCENCIA	0	0
AUMENTO POR INSUFICIENCIA DE PROVISIONES	0	0
OTROS GASTOS	0	0
<b>INVERSIÓN PÚBLICA</b>	0	0
INVERSIÓN PÚBLICA NO CAPITALIZABLE	0	0
<b>TOTAL DE GASTOS Y OTRAS PÉRDIDAS</b>	<b>3,374,852</b>	<b>0</b>
<b>RESULTADOS DEL EJERCICIO (AHORRO/DESAHORRO)</b>	<b>181,676</b>	<b>0</b>



**UNIDAD DE INTELIGENCIA PATRIMONIAL Y ECONÓMICA DEL ESTADO DE OAXACA**  
 2022-2023



**DEPARTAMENTO ADMINISTRATIVO**  
 UNIDAD DE INTELIGENCIA PATRIMONIAL Y ECONÓMICA DEL ESTADO DE OAXACA

Bajo protesta de decir verdad declaramos que los Estados Financieros y sus notas, son razonablemente correctos y son responsabilidad del emisor.

DIRECTOR GENERAL LIC. JAIME MARCIAL CRUZ

JEFE ADMINISTRATIVO LIC. ALEJANDRO LEÓN REYES

2022-2023



Gobierno del Estado de Oaxaca  
 UR: 578 - UNIDAD DE INTELIGENCIA PATRIMONIAL Y ECONÓMICA DEL ESTADO DE OAXACA  
 Estado de Situación Financiera  
 Al 31 de diciembre de 2024 y 2023  
 (Cifras en Pesos)



CONCEPTO	2024	2023	CONCEPTO	2024	2023
<b>ACTIVO</b>			<b>PASIVO</b>		
<b>ACTIVO CIRCULANTE</b>			<b>PASIVO CIRCULANTE</b>		
EFFECTIVO Y EQUIVALENTES	346,607	0	CUENTAS POR PAGAR A CORTO PLAZO	430,351	0
DERECHOS A RECIBIR EFECTIVO O EQUIVALENTES	83,743	0	DOCUMENTOS POR PAGAR A CORTO PLAZO	0	0
DERECHOS A RECIBIR BIENES O SERVICIOS	0	0	PORCIÓN A CORTO PLAZO DE LA DEUDA PÚBLICA A LARGO PLAZO	0	0
INVENTARIOS	0	0	TÍTULOS Y VALORES A CORTO PLAZO	0	0
ALMACENES	0	0	PASIVOS DIFERIDOS A CORTO PLAZO	0	0
ESTIMACIÓN POR PÉRDIDA O DETERIORO DE ACTIVOS CIRCULANTES	0	0	FONDOS Y BIENES DE TERCEROS EN GARANTÍA Y/O ADMINISTRACIÓN A CORTO PLAZO	0	0
OTROS ACTIVOS CIRCULANTES	0	0	PROVISIONES A CORTO PLAZO	0	0
<b>TOTAL DE ACTIVOS CIRCULANTES</b>	<b>430,351</b>	<b>0</b>	OTROS PASIVOS A CORTO PLAZO	0	0
<b>ACTIVO NO CIRCULANTE</b>			<b>TOTAL DE PASIVOS CIRCULANTES</b>	<b>430,351</b>	<b>0</b>
INVERSIONES FINANCIERAS A LARGO PLAZO	0	0	<b>PASIVO NO CIRCULANTE</b>		
DERECHOS A RECIBIR EFECTIVO O EQUIVALENTES A LARGO PLAZO	0	0	CUENTAS POR PAGAR A LARGO PLAZO	0	0
BIENES INMUEBLES, INFRAESTRUCTURA Y CONSTRUCCIONES EN PROCESO	0	0	DOCUMENTOS POR PAGAR A LARGO PLAZO	0	0
BIENES MUEBLES	159,896	0	DEUDA PÚBLICA A LARGO PLAZO	0	0
ACTIVOS INTANGIBLES	21,780	0	PASIVOS DIFERIDOS A LARGO PLAZO	0	0
DEPRECIACIÓN, DETERIORO Y AMORTIZACIÓN ACUMULADA DE BIENES	0	0	FONDOS Y BIENES DE TERCEROS EN GARANTÍA Y/O ADMINISTRACIÓN A LARGO PLAZO	0	0
ACTIVOS DIFERIDOS	0	0	PROVISIONES A LARGO PLAZO	0	0
ESTIMACIÓN POR PÉRDIDA O DETERIORO DE ACTIVOS NO CIRCULANTES	0	0	<b>TOTAL DE PASIVOS NO CIRCULANTES</b>	<b>0</b>	<b>0</b>
OTROS ACTIVOS NO CIRCULANTES	0	0	<b>TOTAL DEL PASIVO</b>	<b>430,351</b>	<b>0</b>
<b>TOTAL DE ACTIVOS NO CIRCULANTES</b>	<b>181,676</b>	<b>0</b>	<b>HACIENDA PÚBLICA/PATRIMONIO</b>		
<b>TOTAL DEL ACTIVO</b>	<b>612,027</b>	<b>0</b>	HACIENDA PÚBLICA/PATRIMONIO CONTRIBUIDO	0	0
			APORTACIONES	0	0
			DONACIONES DE CAPITAL	0	0
			ACTUALIZACIÓN DE LA HACIENDA PÚBLICA/PATRIMONIO	0	0
			<b>HACIENDA PÚBLICA/PATRIMONIO GENERADO</b>	<b>181,676</b>	<b>0</b>
			Resultados del Ejercicio (Ahorro/Desahorro)	181,676	0
			RESULTADOS DE EJERCICIOS ANTERIORES	0	0
			REVALUOS	0	0
			RESERVAS	0	0
			RECTIFICACIONES DE RESULTADOS DE EJERCICIOS ANTERIORES	0	0
			EXCESO O INSUFICIENCIA EN LA ACTUALIZACIÓN DE LA HACIENDA PÚBLICA/PATRIMONIO	0	0
			RESULTADO POR POSICIÓN MONETARIA	0	0
			RESULTADO POR TENENCIA DE ACTIVOS NO MONETARIOS	0	0
			<b>TOTAL HACIENDA PÚBLICA/PATRIMONIO</b>	<b>181,676</b>	<b>0</b>
			<b>TOTAL DEL PASIVO Y HACIENDA PÚBLICA/PATRIMONIO</b>	<b>612,027</b>	<b>0</b>



UNIDAD DE INTELIGENCIA PATRIMONIAL Y ECONÓMICA DEL ESTADO DE OAXACA 2022-2028



DEPARTAMENTO ADMINISTRATIVO

Bajo protesta de decir verdad declaramos que los Estados Financieros y sus notas, son razonablemente correctos y son responsabilidad del emisor.

DIRECTOR GENERAL

LIC. JAIME MARCIAL CRUZ

JEFE ADMINISTRATIVO

LIC. ALEJANDRA LEÓN REYES

UNIDAD DE INTELIGENCIA PATRIMONIAL Y ECONÓMICA DEL ESTADO DE OAXACA

2022-2028

Gobierno del Estado de Oaxaca  
 UR: 578 - UNIDAD DE INTELIGENCIA PATRIMONIAL Y ECONÓMICA DEL ESTADO DE OAXACA  
 Estado de Variación en la Hacienda Pública  
 Del 1° de enero al 31 de diciembre de 2024  
 (Cifras en Pesos)



Concepto	Hacienda Pública/ Patrimonio Contribuido	Hacienda Pública/ Patrimonio Generado de Ejercicios Anteriores	Hacienda Pública/ Patrimonio Generado del Ejercicio	Exceso o Insuficiencia en la Actualización de la Hacienda Pública/Patrimonio	Total
<b>Hacienda Pública/Patrimonio Contribuido Neto de 2023</b>	0				0
Aportaciones	0				0
Donaciones de Capital	0				0
Actualización de la Hacienda Pública/Patrimonio	0				0
<b>Hacienda Pública/Patrimonio Generado Neto de 2023</b>		0	0		0
Resultados del Ejercicio (Ahorro/Desahorro)			0		0
Resultados de Ejercicios Anteriores		0			0
Revalúos		0			0
Reservas		0			0
Rectificaciones de Resultados de Ejercicios Anteriores		0			0
<b>Exceso o Insuficiencia en la Actualización de la Hacienda Pública/Patrimonio Neto de 2023</b>				0	0
Resultado por Posición Monetaria				0	0
Resultado por Tenencia de Activos no Monetarios				0	0
<b>Hacienda Pública/Patrimonio Neto Final de 2023</b>	0	0	0	0	0
<b>Cambios en la Hacienda Pública/Patrimonio Contribuido Neto de 2024</b>	0				0
Aportaciones	0				0
Donaciones de Capital	0				0
Actualización de la Hacienda Pública/Patrimonio	0				0
<b>Variaciones de la Hacienda Pública/Patrimonio Generado Neto de 2024</b>		0	181,676		181,676
Resultados del Ejercicio (Ahorro/Desahorro)			181,676		181,676
Resultados de Ejercicios Anteriores		0	0		0
Revalúos			0		0
Reservas			0		0
Rectificaciones de Resultados de Ejercicios Anteriores			0		0
<b>Cambios en el Exceso o Insuficiencia en la Actualización de la Hacienda Pública/Patrimonio Neto de 2024</b>				0	0
Resultado por Posición Monetaria				0	0
Resultado por Tenencia de Activos no Monetarios				0	0
<b>Hacienda Pública/Patrimonio Neto Final de 2024</b>	0	0	181,676	0	181,676



Bajo protesta de decir verdad de que los Estados Financieros y sus notas, son razonablemente correctos y son responsabilidad del emisor.

DIRECTOR GENERAL

LIC. JAIME MARCIAL CRUZ

UNIDAD DE INTELIGENCIA PATRIMONIAL Y ECONÓMICA DEL ESTADO DE OAXACA

2022-2028

JEFE ADMINISTRATIVO

LIC. ALEJANDRO LEÓN RIVERA

DEPARTAMENTO ADMINISTRATIVO

UNIDAD DE INTELIGENCIA PATRIMONIAL Y ECONÓMICA DEL ESTADO DE OAXACA

2022-2028

Gobierno del Estado de Oaxaca  
 UR: 578 - UNIDAD DE INTELIGENCIA PATRIMONIAL Y ECONÓMICA DEL ESTADO DE OAXACA  
 Estado de Cambios en la Situación Financiera  
 Del 1° de enero al 31 de diciembre de 2024  
 (Cifras en Pesos)



CONCEPTO	ORIGEN	APLICACIÓN
<b>ACTIVO</b>	0	612,027
<b>ACTIVO CIRCULANTE</b>	0	430,351
EFFECTIVO Y EQUIVALENTES	0	346,607
DERECHOS A RECIBIR EFECTIVO O EQUIVALENTES	0	83,743
DERECHOS A RECIBIR BIENES O SERVICIOS	0	0
INVENTARIOS	0	0
ALMACENES	0	0
ESTIMACIÓN POR PÉRDIDA O DETERIORO DE ACTIVOS CIRCULANTES	0	0
OTROS ACTIVOS CIRCULANTES	0	0
<b>ACTIVO NO CIRCULANTE</b>	0	181,676
INVERSIONES FINANCIERAS A LARGO PLAZO	0	0
DERECHOS A RECIBIR EFECTIVO O EQUIVALENTES A LARGO PLAZO	0	0
BIENES INMUEBLES, INFRAESTRUCTURA Y CONSTRUCCIONES EN PROCESO	0	0
BIENES MUEBLES	0	159,896
ACTIVOS INTANGIBLES	0	21,780
DEPRECIACIÓN, DETERIORO Y AMORTIZACIÓN ACUMULADA DE BIENES	0	0
ACTIVOS DIFERIDOS	0	0
ESTIMACIÓN POR PÉRDIDA O DETERIORO DE ACTIVOS NO CIRCULANTES	0	0
OTROS ACTIVOS NO CIRCULANTES	0	0
<b>PASIVO</b>	430,351	0
<b>PASIVO CIRCULANTE</b>	430,351	0
CUENTAS POR PAGAR A CORTO PLAZO	430,351	0
DOCUMENTOS POR PAGAR A CORTO PLAZO	0	0
PORCIÓN A CORTO PLAZO DE LA DEUDA PÚBLICA A LARGO PLAZO	0	0
TÍTULOS Y VALORES A CORTO PLAZO	0	0
PASIVOS DIFERIDOS A CORTO PLAZO	0	0
FONDOS Y BIENES DE TERCEROS EN GARANTÍA Y/O ADMINISTRACIÓN A CORTO PLAZO	0	0
PROVISIONES A CORTO PLAZO	0	0
OTROS PASIVOS A CORTO PLAZO	0	0
<b>PASIVO NO CIRCULANTE</b>	0	0
CUENTAS POR PAGAR A LARGO PLAZO	0	0
DOCUMENTOS POR PAGAR A LARGO PLAZO	0	0
DEUDA PÚBLICA A LARGO PLAZO	0	0
PASIVOS DIFERIDOS A LARGO PLAZO	0	0
FONDOS Y BIENES DE TERCEROS EN GARANTÍA Y/O ADMINISTRACIÓN A LARGO PLAZO	0	0
PROVISIONES A LARGO PLAZO	0	0
<b>HACIENDA PÚBLICA/PATRIMONIO</b>	0	0
<b>HACIENDA PÚBLICA/PATRIMONIO CONTRIBUIDO</b>	0	0
APORTACIONES	0	0
DONACIONES DE CAPITAL	0	0
ACTUALIZACIÓN DE LA HACIENDA PÚBLICA/PATRIMONIO	0	0
<b>HACIENDA PÚBLICA/PATRIMONIO GENERADO</b>	181,676	0
Resultados del Ejercicio (Ahorro/Desahorro)	181,676	0
RESULTADOS DE EJERCICIOS ANTERIORES	0	0
REVALUOS	0	0
RESERVAS	0	0
RECTIFICACIONES DE RESULTADOS DE EJERCICIOS ANTERIORES	0	0
<b>EXCESO O INSUFICIENCIA EN LA ACTUALIZACIÓN DE LA HACIENDA PÚBLICA/PATRIMONIO</b>	0	0
RESULTADO POR POSICIÓN MONETARIA	0	0
RESULTADO POR TENENCIA DE ACTIVOS NO MONETARIOS	0	0



Bajo protesta de decir verdad declaramos que los Estados Financieros y sus notas, son razonablemente correctos y son responsabilidad del emisor.

DIRECTOR GENERAL

LIC. JAIME MARCIAL CRUZ

UNIDAD DE INTELIGENCIA PATRIMONIAL Y ECONÓMICA DEL ESTADO DE OAXACA 2022-2028

DEPARTAMENTO ADMINISTRATIVO

UNIDAD DE INTELIGENCIA PATRIMONIAL Y ECONÓMICA DEL ESTADO DE OAXACA

2022-2028



GOBIERNO DEL ESTADO DE OAXACA  
 578- UNIDAD DE INTELIGENCIA PATRIMONIAL Y ECONOMICA DEL ESTADO DE OAXACA  
 Estado de Flujos de Efectivo  
 AL 30 DE DICIEMBRE DE 2024



Concepto	2024	2023
<b>Flujos de Efectivo de las Actividades de Operación</b>		
<b>Origen</b>	<b>3,988,879</b>	<b>0</b>
Impuestos	54,526	0
Cuotas y Aportaciones de Seguridad Social	51,603	0
Contribuciones de Mejoras	0	0
Derechos	0	0
Productos	0	0
Aprovechamientos	0	0
Ingresos por Venta de Bienes y Prestación de Servicios	0	0
Participaciones, Aportaciones, Convenios, Incentivos Derivados de la Colaboración Fiscal y	0	0
Transferencias, Asignaciones, Subsidios y Subvenciones, y Pensiones y Jubilaciones	3,556,528	0
Otros Orígenes de Operación	324,221	0
<b>Aplicación</b>	<b>3,640,271</b>	<b>0</b>
Servicios Personales	0	0
Materiales y Suministros	0	0
Servicios Generales	0	0
Transferencias Internas y Asignaciones al Sector Público	3,556,528	0
Transferencias al resto del Sector Público	0	0
Subsidios y Subvenciones	0	0
Ayudas Sociales	0	0
Pensiones y Jubilaciones	0	0
Transferencias a Fideicomisos, Mandatos y Contratos Análogos	0	0
Transferencias a la Seguridad Social	0	0
Donativos	0	0
Transferencias al Exterior	0	0
Participaciones	0	0
Aportaciones	0	0
Convenios	0	0
Otras Aplicaciones de Operación	83,743	0
<b>Flujos Netos de Efectivo por Actividades de Operación</b>	<b>346,607</b>	<b>0</b>
<b>Flujos de Efectivo de las Actividades de Inversión</b>		
<b>Origen</b>	<b>0</b>	<b>0</b>
Bienes Inmuebles, Infraestructura y Construcciones en Proceso	0	0
Bienes Muebles	0	0
Otros Orígenes de Inversión	0	0
<b>Aplicación</b>	<b>0</b>	<b>0</b>
Bienes Inmuebles, Infraestructura y Construcciones en Proceso	0	0
Bienes Muebles	0	0
Otras Aplicaciones de Inversión	0	0
<b>Flujos Netos de Efectivo por Actividades de Inversión</b>	<b>0</b>	<b>0</b>
<b>Flujo de Efectivo de las Actividades de Financiamiento</b>		
<b>Origen</b>	<b>0</b>	<b>0</b>
Endeudamiento Neto	0	0
Interno	0	0
Externo	0	0
Otros Orígenes de Financiamiento	0	0
<b>Aplicación</b>	<b>0</b>	<b>0</b>
Servicios de la Deuda	0	0
Interno	0	0
Externo	0	0
Otras Aplicaciones de Financiamiento	0	0
<b>Flujos Netos de Efectivo por Actividades de Financiamiento</b>	<b>0</b>	<b>0</b>
<b>Incremento/Disminución Neta en el Efectivo y Equivalentes al Efectivo</b>	<b>346,607</b>	<b>0</b>
Efectivo y Equivalentes al Efectivo al Inicio del Ejercicio	0	0
Efectivo y Equivalentes al Efectivo al Final del Ejercicio	346,607	0

Bajo protesta de decir verdad declaramos que los Estados Financieros y sus Notas son razonablemente correctos y responsabilidad del emisor.

JEFE DE DEPARTAMENTO ADMINISTRATIVO  
 LIC. JEAN CARLOS REYES



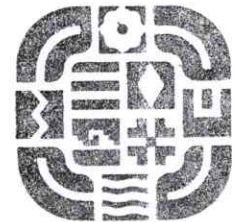
DEPARTAMENTO  
 ADMINISTRATIVO

UNIDAD DE INTELIGENCIA  
 PATRIMONIAL Y ECONOMICA  
 DEL ESTADO DE OAXACA

2022-2028

DIRECTOR GENERAL

LIC. JAIME MARCIAL CRUZ




UNIDAD  
 DE INTELIGENCIA  
 PATRIMONIAL Y  
 ECONOMICA DEL  
 ESTADO  
 DE OAXACA  
 2022-2028

Gobierno del Estado de Oaxaca  
 UR: 578 - UNIDAD DE INTELIGENCIA PATRIMONIAL Y ECONÓMICA DEL ESTADO DE OAXACA  
 Estado Analítico del Activo  
 Del 1° de enero al 31 de diciembre de 2024  
 (Cifras en Pesos)



DESCRIPCIÓN	SALDO INICIAL	CARGOS DEL PERIODO	ABONOS DEL PERIODO	SALDO FINAL	VARIACIÓN DEL PERIODO
ACTIVO	0	4,137,070	3,525,043	612,027	612,027
<b>ACTIVO CIRCULANTE</b>	<b>0</b>	<b>3,795,497</b>	<b>3,365,146</b>	<b>430,351</b>	<b>430,351</b>
EFFECTIVO Y EQUIVALENTES	0	3,208,720	2,862,113	346,607	346,607
DERECHOS A RECIBIR EFECTIVO O EQUIVALENTES	0	586,776	503,033	83,743	83,743
DERECHOS A RECIBIR BIENES O SERVICIOS	0	0	0	0	0
INVENTARIOS	0	0	0	0	0
ALMACENES	0	0	0	0	0
ESTIMACIÓN POR PÉRDIDA O DETERIORO DE ACTIVOS CIRCULANTES	0	0	0	0	0
OTROS ACTIVOS CIRCULANTES	0	0	0	0	0
<b>ACTIVO NO CIRCULANTE</b>	<b>0</b>	<b>341,573</b>	<b>159,896</b>	<b>181,676</b>	<b>181,676</b>
INVERSIONES FINANCIERAS A LARGO PLAZO	0	0	0	0	0
DERECHOS A RECIBIR EFECTIVO O EQUIVALENTES A LARGO PLAZO	0	0	0	0	0
BIENES INMUEBLES, INFRAESTRUCTURA Y CONSTRUCCIONES EN PROCESO	0	0	0	0	0
BIENES MUEBLES	0	319,793	159,896	159,896	159,896
ACTIVOS INTANGIBLES	0	21,780	0	21,780	21,780
DEPRECIACIÓN, DETERIORO Y AMORTIZACIÓN ACUMULADA DE BIENES	0	0	0	0	0
ACTIVOS DIFERIDOS	0	0	0	0	0
ESTIMACIÓN POR PÉRDIDA O DETERIORO DE ACTIVOS NO CIRCULANTES	0	0	0	0	0
OTROS ACTIVOS NO CIRCULANTES	0	0	0	0	0



Bajo protesta de decir verdad declaramos que los Estados Financieros y sus notas, son verdaderos y correctos y son responsabilidad del emisor.

**DIRECTOR GENERAL** LIC. JAIME MARCIAL CRUZ  
**JEFE ADMINISTRATIVO** LIC. ALEJANDRO LEÓN REYES

**UNIDAD DE INTELIGENCIA PATRIMONIAL Y ECONÓMICA DEL ESTADO DE OAXACA 2022-2028**

**DEPARTAMENTO ADMINISTRATIVO**  
**UNIDAD DE INTELIGENCIA PATRIMONIAL Y ECONÓMICA DEL ESTADO DE OAXACA 2022-2028**

Gobierno del Estado de Oaxaca  
 UR: 578 - UNIDAD DE INTELIGENCIA PATRIMONIAL Y ECONÓMICA DEL ESTADO DE OAXACA  
 Estado Analítico de la Deuda y Otros Pasivos  
 Del 1° de enero al 31 de diciembre de 2024  
 (Cifras en Pesos)



Denominación de las Deudas	Moneda de Contratación	Institución o País Acreedor	Saldo Inicial del Periodo	Saldo Final del Periodo
<b>DEUDA PÚBLICA</b>				
<b>Corto Plazo</b>				
<b>Deuda Interna</b>				
Instituciones de Crédito	PESOS	MEXICO	0.00	0.00
Títulos y Valores	PESOS	MEXICO	0.00	0.00
Arrendamientos Financieros	PESOS	MEXICO	0.00	0.00
<b>Deuda Externa</b>				
Organismos Financieros Internacionales	PESOS	MEXICO	0.00	0.00
Deuda Bilateral	PESOS	MEXICO	0.00	0.00
Títulos y Valores	PESOS	MEXICO	0.00	0.00
Arrendamientos Financieros	PESOS	MEXICO	0.00	0.00
<b>Subtotal de Deuda Pública a Corto Plazo</b>	<b>PESOS</b>	<b>MEXICO</b>	<b>0.00</b>	<b>0.00</b>
<b>Largo Plazo</b>				
<b>Deuda Interna</b>				
Instituciones de Crédito	PESOS	MEXICO	0.00	0.00
Títulos y Valores	PESOS	MEXICO	0.00	0.00
Arrendamientos Financieros	PESOS	MEXICO	0.00	0.00
<b>Deuda Externa</b>				
Organismos Financieros Internacionales	PESOS	MEXICO	0.00	0.00
Deuda Bilateral	PESOS	MEXICO	0.00	0.00
Títulos y Valores	PESOS	MEXICO	0.00	0.00
Arrendamientos Financieros	PESOS	MEXICO	0.00	0.00
<b>Subtotal de Deuda Pública a Largo Plazo</b>	<b>PESOS</b>	<b>MEXICO</b>	<b>0.00</b>	<b>0.00</b>
<b>Total de Otros Pasivos</b>			<b>0.00</b>	<b>430,350.61</b>
<b>Total de Deuda Pública y Otros Pasivos</b>			<b>0.00</b>	<b>430,350.61</b>



Bajo protesta de decir verdad declaramos que los Estados Financieros y sus notas, son razonablemente correctos y son responsabilidad del emisor.

**DIRECTOR GENERAL**  
 LIC. JAIME MARCIAL CRUZ  
 UNIDAD DE INTELIGENCIA PATRIMONIAL Y ECONÓMICA DEL ESTADO DE OAXACA  
 2022-2028

**JEFE ADMINISTRATIVO**  
 LIC. ALEJANDRA LEON REYES  
 DEPARTAMENTO ADMINISTRATIVO  
 UNIDAD DE INTELIGENCIA PATRIMONIAL Y ECONÓMICA DEL ESTADO DE OAXACA  
 2022-2028



GOBIERNO DEL ESTADO  
DE OAXACA



**OAXACA**  
GOBIERNO DEL ESTADO

**UIPE**

UNIDAD DE INTELIGENCIA PATRIMONIAL  
Y ECONOMICA DEL ESTADO DE OAXACA

## INFORME SOBRE PASIVOS CONTINGENTES

La Unidad de Inteligencia Patrimonial y Económica del Estado de Oaxaca no cuenta con pasivos contingentes, durante este periodo.



**"578 - UNIDAD DE INTELIGENCIA PATRIMONIAL Y ECONÓMICA DEL ESTADO DE  
OAXACA"  
NOTAS A LOS ESTADOS FINANCIEROS  
"DEL 01 DE ENERO AL 31 DE DICIEMBRE DE 2024"  
(PESOS)**

**NOTAS DE GESTIÓN ADMINISTRATIVA**

**Introducción**

Los estados financieros de la Unidad de Inteligencia Patrimonial y Económica del Estado de Oaxaca proveen de información financiera los principales interesados, el congreso y a los ciudadanos para toma de decisiones; se conforman con la información resultante de las operaciones derivadas de las transferencias de los ingresos presupuestarios para el ejercicio del gasto público, el manejo y custodia de los recursos propiedad de la entidad, así como todas aquellas operaciones contables que modifiquen el patrimonio, considerando en su registro contable las características administrativas descentralizada, en este contexto en la normatividad aplicable se establece registros que permitan identificar la interrelación de las operaciones.

El objetivo del presente documento; es la revelación del contexto y los aspectos económicos-financieros más relevantes que influyeron en las decisiones del periodo y deberán ser considerados en la elaboración de los estados financieros para mayor comprensión y sus particularidades.

De esta manera, se informa y se explica la respuesta de gobierno a las condiciones relacionadas con la información financiera en este periodo de gestión

**1. Autorización e Historia**

**a) Fecha de creación del ente público.**

El 20 de diciembre de 1988, la Organización de las Naciones Unidas emitió la "Convención de las Naciones Unidas contra el Tráfico Ilícito de Estupefacientes y Sustancias Sicotrópicas"<sup>1</sup>. Este instrumento internacional constituye el primer referente para combatir el lavado de dinero a través de mecanismos de índole penal. La citada Convención fue aprobada por la Cámara de Senadores del H. Congreso de la Unión el 30 de noviembre de 1989, según Decreto publicado el Diario Oficial de la Federación el 9 de febrero de 1990.

La Convención señaló que el tráfico ilícito genera considerables rendimientos financieros y grandes fortunas que permiten a las organizaciones delictivas transnacionales invadir,

---

<sup>1</sup>Cuarto Informe Trimestral Enero- Diciembre del Ejercicio 2024"

contaminar y corromper las estructuras de la administración pública, las actividades comerciales y financieras lícitas y la sociedad a todos sus niveles.

Con base en este compromiso internacional, varios Estados miembros generaron acciones para combatir el lavado de activos a través de la creación de Unidades de Inteligencia Financiera que tienen como finalidad realizar actividades de acopio, generación y análisis de información financiera que pueda dar alertas sobre la identificación de aumento de bienes/activos no justificados en el patrimonio de las personas que en algunos casos están relacionados con operaciones que buscan incorporar dinero proveniente de diversos actos ilícitos a la economía legal.

En materia de política pública, mediante acuerdo publicado en el Diario Oficial de la Federación, el 7 de mayo de 2004,<sup>2</sup> se creó la Unidad de Inteligencia Financiera dependiente de la Secretaría de Hacienda y Crédito Público, con el objeto de ser un auxiliar en la prevención y el combate a los delitos relacionados con operaciones con recursos de procedencia ilícita, comúnmente conocido como Lavado de Dinero.

Por lo anteriormente expuesto y fundado, ha tenido a bien emitirse el siguiente DECRETO POR QUE SE CREA LA UNIDAD DE INTELIGENCIA PATRIMONIAL Y ECONÓMICA DEL ESTADO DE OAXACA el 16 de octubre del año 2023, en el Periódico Oficial del Gobierno del Estado, entrando en vigor el 18 de octubre del año 2023

#### **b) Principales cambios en su estructura.**

El Reglamento Interno de la Unidad de Inteligencia Patrimonial Económica y Financiera, está en proceso de elaboración. Dicho proyecto fue revisado y autorizado por la Secretaría de Administración, mediante oficio de 14 de marzo de 2024, firmado por su titular. Actualmente el proyecto se encuentra en trámite ante la Consejería Jurídica del Gobierno del Estado y Asistencia Legal, para la validación respectiva. Una vez validado, será sometido a la aprobación de la Junta de Gobierno de la Unidad de Inteligencia, en términos de lo establecido en el artículo 12 fracción II del Decreto de Creación de la Unidad de Inteligencia en estudio, posteriormente será publicado en el Periódico Oficial del Estado.

---

"Cuarto Informe Trimestral Enero- Diciembre del Ejercicio 2024"

## **2. Panorama Económico y Financiero**

Respecto a la actividad de la entidad el sector ha sido dinámico, sin embargo el ente público gestiona para que su presupuesto se siga manteniendo y seguir operando con el mismo que se le fue designado de la fecha de creación del ente público, de conformidad con el decreto de presupuesto de egreso del estado de Oaxaca para el ejercicio fiscal 2024, mismo que se encuentra distribuido conforme al clasificador por objeto de gasto, en la idea de ejercerlo bajo los siguientes criterios: HONRADEZ Y TRANSPARENCIA.

## **3. Organización y Objeto Social**

### **a) Objeto social.**

#### **MISION.**

Acopiar, procesar, analizar, sistematizar y explotar la información patrimonial, económica, fiscal y administrativa, con el propósito de prevenir, detectar y combatir actos de corrupción y conductas delictivas relacionadas con el lavado de activos, mediante una eficiente coordinación institucional.

#### **VISIÓN.**

Ser una unidad especializada y profesional, que genere productos de inteligencia mediante el uso de herramientas metodológicas y tecnológicas, tendientes a combatir actos de corrupción y los delitos relacionados con el lavado de activos, rigiendo su labor por los principios de legalidad, objetividad, profesionalismo, imparcialidad, integridad, eficiencia y eficacia, contribuyendo a la seguridad y estabilidad pública del Estado de Oaxaca.

#### **PRINCIPIOS (CONJUNTO DE VALORES) INSTITUCIONALES.**

Disciplina, legalidad, objetividad, profesionalismo, honradez, lealtad, imparcialidad, integridad, rendición de cuentas, eficacia y eficiencia.

#### **OBJETIVO GENERAL**

Detectar, prevenir y combatir los actos de corrupción y conductas relacionadas con el lavado de activos, mediante una eficiente coordinación institucional, con el propósito de generar productos de inteligencia y coadyuvar a la seguridad pública del Estado.

#### **OBJETIVO ESTRATEGICO**

Detectar y combatir los actos de corrupción y conductas relacionadas con el lavado de activos, mediante el aprovechamiento de herramientas metodológicas, tecnológicas y una eficiente coordinación institucional, a fin de generar productos de inteligencia.



#### **OBJETIVOS INSTITUCIONALES.**

Acopiar, procesar, analizar, sistematizar y explotar la información patrimonial, económica, fiscal y administrativa, a fin de identificar incrementos económicos injustificables.

Elaborar lineamientos, metodologías, criterios que permitan el procesamiento de la información.

Generar productos de inteligencia mediante el uso de herramientas metodológicas y tecnológicas.

Implementar estrategias para acopiar información potencialmente relevante para la detección de actos de corrupción y lavado de activos, mediante una articulación funcional con autoridades de los tres niveles de gobierno, y personas jurídicas colectivas.

Coadyuvar en la prevención, investigación y combate de actos de corrupción, lavado de activos y delitos relacionados.

#### **b) Principal actividad.**

Acopio, procesamiento, análisis y explotación de información fiscal, patrimonial y financiera, relativos a lavado de activos o actos de corrupción.

Identificación de incrementos patrimoniales injustificables.

Integración de expedientes de investigación fiscal, patrimonial y financiera.

Generar productos de inteligencia mediante el uso de herramientas metodológicas y tecnológicas.

#### **c) Ejercicio fiscal.**

En términos de lo dispuesto por el artículo 79 de la ley del impuesto sobre la renta, en el título III del "Régimen de personas morales con fines no lucrativos" indica que solo tendrán las obligaciones de retener y enterar el impuesto y exigir la documentación con todos los requisitos fiscales cuando hagan pagos a terceros y estén obligados a ello en términos de la ley.

#### **d) Régimen jurídico.**

Se crea la Unidad de Inteligencia Patrimonial y Económica de Oaxaca como un organismo descentralizado, con personalidad jurídica y patrimonio propio, la Unidad de Inteligencia Patrimonial y Económica de Oaxaca, esta regulada por:

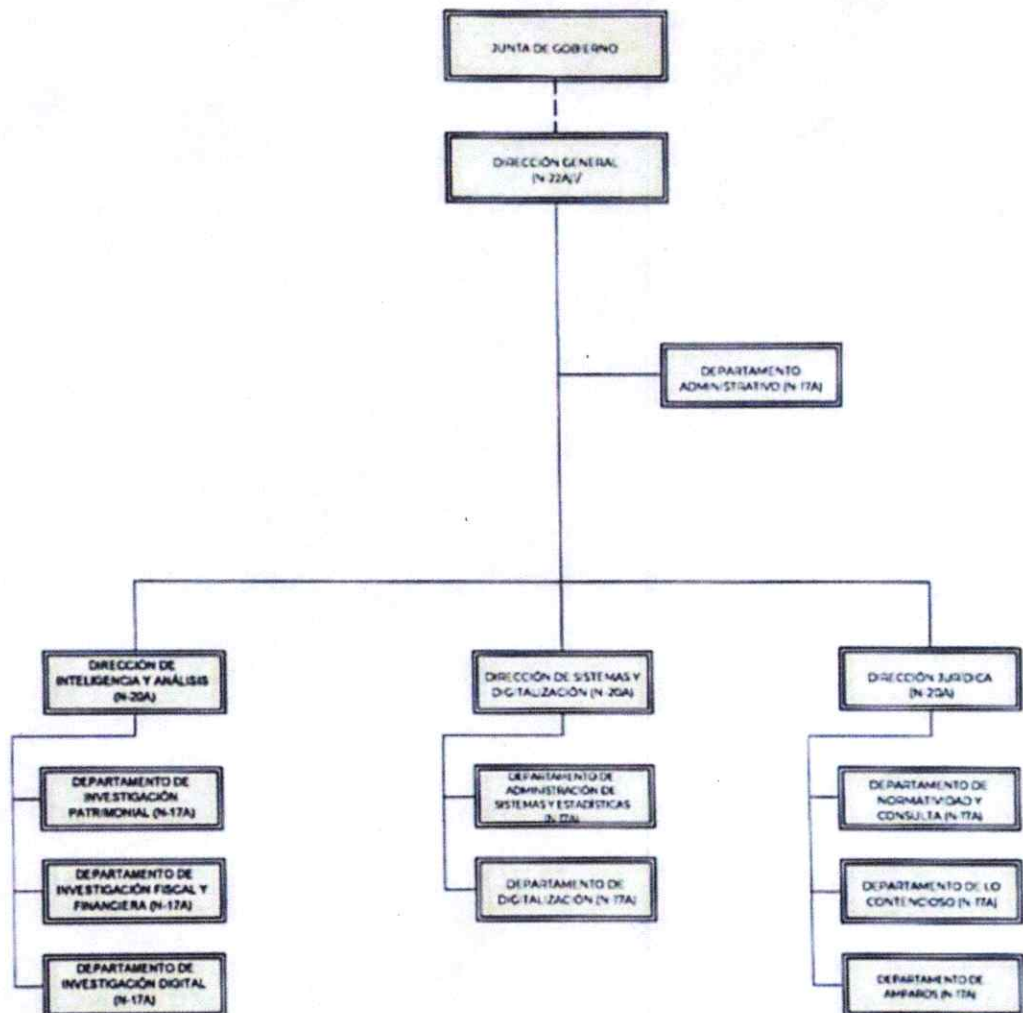
1. Constitución Política de los Estados Unidos Mexicanos.
2. Ley Federal para la Prevención e Identificación de Operaciones con Recursos de Procedencia Ilícita.
3. Presupuesto de Egresos de la Federación para el Ejercicio Fiscal 2024.
4. Ley de Adquisiciones, Arrendamiento y Servicios del Sector Público.
5. Ley Federal de Presupuesto y Responsabilidad Hacendaria.
6. Ley General de Responsabilidades Administrativas.
7. Constitución Política del Estado Libre y Soberano de Oaxaca.
8. Ley Orgánica del Poder Ejecutivo del Estado de Oaxaca.
9. Ley de Responsabilidades Administrativas del Estado y Municipios de Oaxaca.
10. Ley de Procedimiento y Justicia Administrativa del Estado de Oaxaca.

11. Ley de Adquisiciones, Enajenaciones, Arrendamientos, Prestación de Servicios y Administración de Bienes Muebles e Inmuebles del Estado de Oaxaca.
12. Ley Estatal de Presupuesto y Responsabilidad Hacendaria del Estado de Oaxaca.
13. Ley de Austeridad Republicana del Estado de Oaxaca.
14. Reglamento Interno de la Unidad de Inteligencia Patrimonial y Económica del Estado de Oaxaca.
15. Reglamento de la Ley Estatal de Presupuesto y Responsabilidad Hacendaria.

**e) Consideraciones fiscales del ente: revelar el tipo de contribuciones que esté obligado a pagar o retener.**

Declaración Informativa mensual de Proveedores, según obligaciones para Personas Morales con Fines no Lucrativos.

**f) Estructura organizacional básica.**



- g) Fideicomisos de los cuales es fideicomitente o fideicomisario, y contratos análogos, incluyendo mandatos de los cuales es parte.**

La Unidad de Inteligencia Patrimonial y Económica de Oaxaca no cuenta con ningún fideicomiso.

#### **4. Bases de Preparación de los Estados Financieros**

- a) Si se ha observado la normatividad emitida por el CONAC y las disposiciones legales aplicables.**

- Constitución política del estado libre y soberano de Oaxaca
- Ley orgánica del poder ejecutivo
- Ley estatal de presupuesto y responsabilidad hacendaria
- Ley general de contabilidad gubernamental
- Ley de disciplina financiera de las entidades federativas y los municipios
- Ley de ingresos del estado
- Decreto de ley del presupuesto de egresos del estado de Oaxaca para el ejercicio fiscal 2024
- Ley de entidades paraestatales del estado
- Reglamento de la ley estatal de presupuesto y responsabilidad hacendaria
- Ley general de transparencia y Acceso a la Información Pública

- b) La normatividad aplicada para el reconocimiento, valuación y revelación de los diferentes rubros de la información financiera, así como las bases de medición utilizadas para la elaboración de los estados financieros; por ejemplo: costo histórico, valor de realización, valor razonable, valor de recuperación o cualquier otro método empleado y los criterios de aplicación de los mismos.**

Los estados financieros de la entidad se han elaborado observando las normas emitidas por el Consejo Nacional de Armonización Contable, el manual de contabilidad gubernamental y disposiciones legales aplicables. El reconocimiento, valuación y revaluación se realizó considerando que todos los eventos que afecten económicamente al ente público deben ser cuantificados en términos monetarios y se registraran al costo histórico o al valor económico más objetivo en moneda nacional, para aquellos bienes que no cuentan con un valor se les asigna un valor estimado. Los estados financieros fueron preparados con apego a los postulados básicos de contabilidad gubernamental, estos sustentan de forma técnica tanto el registro como la presentación de la información financiera con la finalidad de uniformar métodos, procedimientos y prácticas contables.

- c) Postulados básicos de Contabilidad Gubernamental (PBCG).**

Los emitidos por el Consejo Nacional de Armonización Contable:

- Sustancia económica
- Entes públicos
- Existencia permanente

- Revelación suficiente
- Importancia relativa
- Registro e integración presupuestaria
- Consolidación de la información financiera
- Devengo contable
- Valuación
- Dualidad económica
- Consistencia

**d) Normatividad supletoria. En caso de emplear varios grupos de normatividades (normatividades supletorias), deberá realizar la justificación razonable correspondiente, su alineación con los PBCG y a las características cualitativas asociadas descritas en el Marco Conceptual de Contabilidad Gubernamental (MCCG) y sus modificaciones.**

- Acuerdo por el que se emite el clasificador funcional por objeto del gasto.
- Acuerdo por el que se emite el marco metodológico sobre forma y términos en que deberá orientarse el desarrollo de los componentes de las finanzas públicas con relación a los objetivos y prioridades, que en la materia establezca la planeación y desarrollo para su integración a la cuenta pública.
- Acuerdo por el que se emiten las principales reglas del registro y valoración del patrimonio.
- Manual de contabilidad gubernamental.
- Adecuaciones al clasificador por objeto del gasto.
- Acuerdo por el que se emite el marco conceptual de contabilidad gubernamental.
- Acuerdo por el que se emiten los postulados básicos de contabilidad gubernamental.
- Acuerdo por el que se emiten normal y metodologías para la determinación de los momentos contables de los ingresos.
- Acuerdo por el que se emiten las normas y metodologías para la emisión de la información financiera y estructura de los estados financieros básicos del ente público y características de sus notas.
- Clasificador por objeto del gasto (capítulo, concepto y partida genérica)
- Clasificador por tipo de gasto
- Clasificador funcional del gasto
- Guías contabilizadoras
- Instructivo de manejo de cuentas

**e) Para las entidades que por primera vez estén implementando la base de devengado de acuerdo a la Ley de Contabilidad, deberán:**

- Revelar las nuevas políticas de reconocimiento; este Ente Público aplicará lo siguiente: los ingresos se reconocerán cuando se produzcan, y los gastos se reconocerán cuando se incurran en los pasivos o cuando se consuman los recursos.

- Su plan de implementación; Por el momento este Ente Público en el mes tratado no tiene movimientos más que en servicios personales, de aquí se tomara el valor para el cálculo del devengo contable.

- Revelar los cambios en las políticas, la clasificación y medición de las mismas, así como su impacto en la información financiera. Por ser la primera vez que este Ente Público realiza operaciones no hay cambios en políticas, clasificación y medición de las mismas.

- Presentar los últimos estados financieros con la normatividad anteriormente utilizada con las nuevas políticas para fines de comparación en la transición a la base de devengado. La Unidad de Inteligencia Patrimonial y Económica de Oaxaca presenta los estados financieros como parte de este informe para su revisión.

## **5. Políticas de Contabilidad Significativas**

### **a) Actualización:**

El registro de la contabilidad se realiza en base a los lineamientos establecidos por el Consejo Nacional de Armonización Contable y derivadas de pérdidas o destrucción de activos físicos se actualiza el importe de los registros, cuando el valor histórico en libros sea diferente al costo de recuperación o de reposición y la diferencia se refleja como resultado positivo o negativo según corresponda y de las depreciaciones realizadas.

### **b) Realización de operaciones en el extranjero y de sus efectos en la información financiera gubernamental**

Las operaciones que se llegaran a realizar en moneda extranjera se registran al devengarse en su equivalente en moneda nacional, y se actualizarán reconociendo el diferencial cambiario. En cumplimiento a los postulados básicos de contabilidad gubernamental-valuación y consistencia.

### **c) Método de valuación de la inversión en acciones de Compañías subsidiarias no consolidadas y asociadas.**

La Unidad de Inteligencia Patrimonial y Económica de Oaxaca, no entra en este criterio.

### **d) Sistema y método de valuación de inventarios y costo de lo vendido.**

Los inventarios y almacenes se encuentran valuados a su costo de adquisición atendiendo a lo que señalan las principales reglas del registro y valoración del patrimonio (Elementos Generales) emitidas por el Consejo Nacional de Armonización Contable y el método aplicable para la valuación de los inventarios es el del costo históricos contenidos en las normas particulares aplicables a los distintos elementos integrantes de los Estados Financieros.

- e) Beneficios a empleados: revelar el cálculo de la reserva actuarial, valor presente de los ingresos esperados comparado con el valor presente de la estimación de gastos tanto de los beneficiarios actuales como futuros.**

No se tienen reservas para sus beneficios futuros de los empleados, más que las contempladas por la ley de seguridad social, en sus cuentas individuales, los cuales generan rendimientos capitalizables y representan un pasivo en favor de los trabajadores, contabilizado y administrado por el Instituto Mexicano del Seguro Social o la opción del pago de las pensiones a cargo del Gobierno Estatal incluido el costo de su administración, de las diferentes modalidades establecidas en la Ley mencionada.

- f) Provisiones: objetivo de su creación, monto y plazo.**

De conformidad a las Reglas Específicas del Registro y Valoración del Patrimonio, en específico al numeral -12. Provisiones para demandas, juicios y contingencias, establece que representa el monto de las obligaciones a cargo del ente público, originadas en circunstancias ciertas, cuya exactitud del valor depende de un echo futuro; estas obligaciones deben ser justificables y su medición monetaria debe ser confiable, derivado de lo anterior, no se registran provisiones en el ente público.

- g) Reservas: objetivo de su creación, monto y plazo.**

La Unidad de Inteligencia Patrimonial y Económica de Oaxaca no realiza registro al no contar con reservas.

- h) Cambios en políticas contables y corrección de errores junto con la revelación de los efectos que se tendrá en la información financiera del ente público, ya sea retrospectivos o prospectivos.**

De conformidad a las reglas específicas del registro y valoración del patrimonio el numeral 16.1 cambios en criterios contables, establece que los cambios en criterios contables pueden obedecer bien a una decisión voluntaria debidamente justificada, que impide la detención de una mejor información o bien a la imposición de una norma, así mismo el numeral -16.3 Errores, determina que los entes públicos elaboraran sus Estado Financieros corrigiendo los errores realizados en ejercicios anteriores. Dichos errores pueden ser entre otros por omisiones, inexactitudes, imprecisiones, registros contables extemporáneos, errores aritméticos, errores en la aplicación de políticas contables, así como la inadvertencia o la mala interpretación de hechos, junto con la revelación de los efectos que se tendrá en la información Financiera del ente público, ya sea retrospectivos o prospectivos.

- i) Reclasificaciones**

Se realizarán reclasificaciones por la aplicación indebida de tipos de cuenta, conceptos y claves de leyenda que afectaron las cuentas de activo, pasivo y patrimoniales cuales no tuvieron impacto en los resultados del ejercicio.



#### **j) Depuración y cancelación de saldos.**

Con el propósito de que la información que emana de la contabilidad muestre razonablemente los saldos, las acciones para depurar las subcuentas o determinar la cancelación de saldo se harán cada mes en su cuenta correspondiente contable con la finalidad de presentar cifras actualizadas que sean congruentes con los estados financieros que se estén presentando y con el fin también de no presentar irregularidades.

#### **6. Posición en Moneda Extranjera y Protección por Riesgo Cambiario**

- a) Activos en moneda extranjera. No se cuentan con activos en moneda extranjera actualmente.
- b) Pasivos en moneda extranjera. No se cuentan con pasivos en moneda extranjera actualmente.
- c) Posición en moneda extranjera. No se realizan operaciones en moneda extranjera.
- d) Tipo de cambio. Sí se llegará a presentar alguna transacción en moneda extranjera, el registro se hará al tipo de cambio vigente que señale el banco de México
- e) Equivalente en moneda nacional. La Unidad de inteligencia Patrimonial y Económica de Oaxaca no cuenta con equivalentes en moneda nacional.

#### **7. Reporte Analítico del Activo**

- a) **Vida útil, porcentajes de depreciación y amortización utilizados en los diferentes tipos de activos, o el importe de las pérdidas por deterioro reconocidas;** La Unidad de inteligencia Patrimonial y Económica de Oaxaca definirá la vida útil de los activos que se adquieran, al periodo que se espera sean útiles y servibles para la entidad y en base a ello se definirán los porcentajes a amortizar o depreciar de los mismos.
- b) **Cambios en los porcentajes de depreciación y amortización y en el valor de los activos ocasionado por deterioro.** No aplica aún para la Unidad de inteligencia Patrimonial y Económica de Oaxaca.
- c) **Importe de los gastos capitalizados en el ejercicio, tanto financieros como de investigación y desarrollo.** La Unidad de inteligencia Patrimonial y Económica de Oaxaca no ha realizado gastos de ninguna índole durante este periodo.
- d) **Riesgos por tipos de cambio o tipo de interés de las inversiones financieras.** La Unidad de inteligencia Patrimonial y Económica de Oaxaca, no ha realizado transacciones en moneda extranjera
- e) **Valor en el ejercicio de los bienes construidos por la entidad.** A la fecha la Unidad de inteligencia Patrimonial y Económica de Oaxaca no ha construido bienes.

- f) **Otras circunstancias de carácter significativo que afecten el activo, tales como bienes en garantía, señalados en embargos, litigios, títulos de inversiones, entregados en garantías, baja significativa del valor de inversiones financieras.** La Unidad de inteligencia Patrimonial y Económica de Oaxaca no ha registrado los conceptos que se describen con antelación.
- g) **Desmantelamiento de activos, procedimientos, implicaciones, efectos contables.** La Unidad de inteligencia Patrimonial y Económica de Oaxaca no ha realizado los conceptos que se describen en el presente inciso.
- h) **Administración de activos.** Planeación con el objetivo de que la Unidad de inteligencia Patrimonial y Económica de Oaxaca los utilice de manera más efectiva.

**Como información adicional a este punto:**

- a) **Inversiones en valores.** La Unidad de inteligencia Patrimonial y Económica de Oaxaca no cuenta con inversiones en valores.
- b) **Patrimonio de Organismos Descentralizados de Control Presupuestario Indirecto.** La Unidad de inteligencia Patrimonial y Económica de Oaxaca no cuenta con patrimonio directo por parte de estos organismos.
- c) **Inversiones en empresas de participación mayoritaria.** La Unidad de inteligencia Patrimonial y Económica de Oaxaca no cuenta con inversiones en empresas de participación mayoritaria.
- d) **Inversiones en empresas de participación minoritaria.** La Unidad de inteligencia Patrimonial y Económica de Oaxaca no cuenta con inversiones en empresas de participación minoritaria.
- e) **e) Patrimonio de Organismos Descentralizados de Control Presupuestario Directo, según corresponda.** La Unidad de inteligencia Patrimonial y Económica de Oaxaca no cuenta con patrimonio indirecto por parte de estos organismos.

**8. Fideicomisos, Mandatos y Análogos.** No aplicable por el momento para la Unidad de inteligencia Patrimonial y Económica de Oaxaca.

**9. Reporte de la Recaudación.**

- a) **Análisis del comportamiento de la recaudación correspondiente al ente público o cualquier tipo de ingreso, de forma separada los ingresos locales de los federales.**  
La Unidad de Inteligencia Patrimonial y Económica del estado de Oaxaca, no recauda ingresos propios.
- b) **Proyección de la recaudación e ingresos en el mediano plazo.** La Unidad de Inteligencia Patrimonial y Económica del estado de Oaxaca, no recauda ingresos propios.

**10. Información sobre la Deuda y el Reporte Analítico de la Deuda.**

- a) **Utilizar al menos los siguientes indicadores: deuda respecto al PIB y deuda respecto a la recaudación tomando, como mínimo, un período igual o menor**

"Cuarto Informe Trimestral Enero- Diciembre del Ejercicio 2024"

a 5 años. La Unidad de inteligencia Patrimonial y Económica de Oaxaca no genero deuda pública durante el periodo inmediato anterior.

**b) Información de manera agrupada por tipo de valor gubernamental o instrumento financiero en la que se consideren intereses, comisiones, tasa, perfil de vencimiento y otros gastos de la deuda.** La Unidad de inteligencia Patrimonial y Económica de Oaxaca no genero deuda pública durante el periodo inmediato anterior

**11. Calificaciones otorgadas.** La Unidad de inteligencia Patrimonial y Económica de Oaxaca no cuenta con calificaciones crediticias.

## **12. Proceso de Mejora**

Para la consecución de los objetivos y programas se atenderán a lo dispuesto en la normatividad gubernamental en materia presupuestaria y financiera a efectos de dar continuidad a los proyectos establecidos en el presupuesto de egresos, considerando las políticas de control interno, mencionadas en el reglamento interno propuesto.

**13. Información por Segmentos.** La Unidad de inteligencia Patrimonial y Económica de Oaxaca no presenta información financiera por segmentos.

**14. Eventos Posteriores al Cierre.** Para reconocimientos de hechos en la información financiera, al cierre no se reportaron eventos significativos que afecten económicamente en la entrega de Estados Financieros.

## **15. Partes Relacionadas**

La Unidad de inteligencia Patrimonial y Económica de Oaxaca no presenta partes relacionadas que pudieran ejercer influencia significativa en la toma de decisiones financieras y operativas.

## **16. Responsabilidad sobre la Presentación Razonable de la Información Contable**

La información contable fue firmada y autorizada para su emisión por los Lic. Jaime Marcial Cruz y Lic. Alejandra Reyes León en su carácter de director general y jefa de departamento administrativo, respectivamente y bajo protesta de decir verdad que los estados financieros y sus Notas son razonablemente Correctos.

## NOTAS DE DESGLOSE

### I) NOTAS AL ESTADO DE ACTIVIDADES

#### Ingresos y Otros Beneficios

Los ingresos obtenidos por conceptos de participaciones, aportaciones, convenios, incentivos derivados de colaboración fiscal, fondos distintas aportaciones, transferencias, asignaciones subsidios y subv. fueron los siguientes al 30 de DICIEMBRE de 2024:

CONCEPTO	IMPORTE
participaciones, aportaciones, convenios, incentivos derivados de colaboración fiscal, fondos distintas aportaciones, transferencias, asignaciones subsidios y subv	\$ 3,556,528
TOTAL	\$ 3,556,528

Los ingresos corresponden a los recursos aprobados en el presupuesto de egresos y que fueron ministrados por la Secretaría de Finanzas al 30 de DICIEMBRE de 2024 los cuales ascienden a un importe de \$2,116,5574 ( tres millones quinientos cincuenta y seis mil quinientos veintiocho)

#### Gastos y Otras Pérdidas

Se presenta el rubro afectado en esta partida, ya que la Unidad de Inteligencia Patrimonial y Económica de Oaxaca solo ha operado con la cuenta de servicios personales, y se muestra de la siguiente forma:

CONCEPTO	IMPORTE
TRANSFERENCIAS INTERNAS Y ASIGNACIONES AL SECTOR PUBLICO	\$ 3,374,852
TOTAL	\$ 3,374,852

TRANSFERENCIAS INTERNAS Y ASIGNACIONES AL SECTOR PUBLICO ascienden a un importe de \$3,374,852 (tres millones trescientos setenta y cuatro mil ochocientos cincuenta y dos)

### II) NOTAS AL ESTADO DE SITUACIÓN FINANCIERA

#### Activo

##### 1. Efectivo y Equivalentes

- a) Se informa que durante el periodo comprendido al 31 de diciembre del 2024, no se han manejado fondos revolventes de caja razón por lo que al cierre del segundo trimestre del 2024 no aparece la cuenta en los estados financieros.
- b) Es la concentración del dinero en las cuentas bancarias del cual dispone la Unidad de Inteligencia Patrimonial y Económica de Oaxaca, y se engloba en la entidad bancaria denominada Banorte con número de cuenta 1251582158, para sus operaciones en el rubro de servicios personales. El saldo en bancos al 31 de diciembre del 2024 es de \$ 308,299.22

"Cuarto Informe Trimestral Enero- Diciembre del Ejercicio2024"

INSTITUCIÓN BANCARIA	IMPORTE
BANORTE CTA- 1251582158	\$ 308,299,22
TOTAL	\$ 308,299,22

### Derechos a recibir Efectivo y Equivalentes y Bienes o Servicios

- Por el momento no existen pendientes de cobro o por recuperar para este concepto por parte dispone la Unidad de Inteligencia Patrimonial y Económica de Oaxaca.
- Se enlista los derechos a recibir efectivos o equivalentes, expresados en el estado de situación financiera de esta entidad.

CONCEPTO	IMPORTE
DERECHOS A RECIBIR EFECTIVOS O EQUIVALENTES	\$ 83,743.00
TOTAL	\$ 83,743.00

El total a recibir efectivos o equivalentes de esta unidad es por un importe de \$83,743.00 (ochenta y tres mil setecientos cuarenta y tres) impuestos tramitados para pago en el mes de diciembre de 2024.

### Inventarios

- No se cuenta con bienes para su transformación dentro de la cuenta de inventarios para la Unidad de Inteligencia Patrimonial y Económica del estado de Oaxaca

### Almacenes

- No se cuenta con cuenta de almacén por lo tanto no se cuenta con sistema de costeo ni método de valuación, así como la conveniencia de su aplicación para la Unidad de Inteligencia Patrimonial y Económica del estado de Oaxaca.

### Inversiones Financieras

- La Unidad de Inteligencia Patrimonial y Económica del estado de Oaxaca no cuenta con Fideicomisos, Mandatos y Contratos Análogos.
- La Unidad de Inteligencia Patrimonial y Económica de Oaxaca no cuenta con Participaciones y Aportaciones de Capital, Inversiones a Largo Plazo y Títulos y Valores a Largo Plazo.

### Bienes Muebles, Inmuebles e Intangibles

- La Unidad de Inteligencia Patrimonial y Económica de Oaxaca no cuenta con los rubros de Bienes Muebles e Inmuebles, ya que es de nueva creación.
- La Unidad de Inteligencia Patrimonial y Económica de Oaxaca no cuenta con los rubros de activos intangibles y diferidos, ya que es de nueva creación.

### Estimaciones y Deterioros

- La Unidad de Inteligencia Patrimonial y Económica de Oaxaca no cuenta con estimación por deterioro de inventarios, deterioro de bienes y cualquier otra que aplique.



## Otros Activos

11. La Unidad de Inteligencia Patrimonial y Económica de Oaxaca no cuenta con otros activos que impacten en la información financiera.

## Pasivo

### 1. Cuentas y Documentos por pagar

Se presenta la relación de cuentas y documentos por pagar. El saldo para este rubro asciende a la cantidad de a un importe de \$430,351.00 (cuatrocientos treinta mil trescientos cincuenta y uno) que se componen principalmente por compromisos de pago por devengar en el mes de diciembre servicios personales .

CONCEPTO	IMPORTE
SERVICIOS PERSONALES POR PAGAR A CORTO PLAZO	\$ 00
RETENCIONES Y OBLIGACIONES POR PAGAR A CORTO PLAZO	\$430,351.00
TOTAL	\$430,351.00

### 2. Fondos y Bienes de Terceros en Garantía y/o Administración

Se informará de manera agrupada los recursos localizados en Fondos de Bienes de Terceros en Garantía y/o Administración a corto y largo plazo, así como la naturaleza de dichos recursos y sus características cualitativas significativas que les afecten o pudieran afectarles financieramente. No aplica para la Unidad de Inteligencia Patrimonial y Económica del estado de Oaxaca.

### 3. Pasivos Diferidos

Se informará de las cuentas de los pasivos diferidos por tipo, monto y naturaleza, así como las características significativas que les impacten o pudieran impactarles financieramente. No aplica para este Ente Público.

### 4. Provisiones

Se informará de las cuentas de provisiones por tipo, monto y naturaleza, así como las características significativas que les impacten. Para este mes contable no aplica este rubro para el Ente Público.

### 5. Otros Pasivos

De las cuentas de otros pasivos se informará por tipo circulante o no circulante, los montos totales y sus características cualitativas significativas que les impacten financieramente. Para este mes contable, la Entidad Pública no cuenta con otros pasivos tanto tipo circulantes como no circulantes.

### III) NOTAS AL ESTADO DE VARIACIÓN EN LA HACIENDA PÚBLICA

1. La unidad de Inteligencia Patrimonial y Económica de Oaxaca no cuenta para este mes contable de diciembre de 2024 con patrimonio.
2. La unidad de Inteligencia Patrimonial y Económica de Oaxaca no cuenta con algún patrimonio que pudiera ser modificado en este mes contable.

### IV) NOTAS AL ESTADO DE FLUJOS DE EFECTIVO

1. El análisis de los saldos inicial y final que figuran en la última parte del Estado de Flujo de Efectivo en la cuenta de efectivo y equivalentes es como sigue:

Efectivo y Equivalentes		
Concepto	2024	2023
Efectivo	0	0
Bancos/Tesorería	0	0
Bancos/Dependencias y Otros	\$346,607	0
Inversiones Temporales (Hasta 3 meses)	0	0
Fondos con Afectación Específica	0	0
Depósitos de Fondos de Terceros en Garantía y/o Administración	0	0
Otros Efectivos y Equivalentes	\$346,607	0
<b>Total</b>	<b>\$346,607</b>	<b>0</b>

2. Adquisiciones de las Actividades de Inversión efectivamente pagadas, respecto del apartado de aplicación. La Unidad de Inteligencia Patrimonial y Económica de Oaxaca no ha realizado actividades de inversión.

Adquisiciones de Actividades de Inversión efectivamente pagadas		
Concepto	2024	2023
Bienes Inmuebles, Infraestructura y Construcciones en Proceso	0	0
Terrenos	0	0
Viviendas	0	0
Edificios no Habitacionales	0	0
Infraestructura	0	0
Construcciones en Proceso en Bienes de Dominio Público	0	0
Construcciones en Proceso en Bienes Propios	0	0
Otros Bienes Inmuebles	0	0
Bienes Muebles	0	0
Mobiliario y Equipo de Administración	0	0
Mobiliario y Equipo Educativo y Recreativo	0	0
Equipo e Instrumental Médico y de Laboratorio	0	0
Vehículos y Equipo de Transporte	0	0
Equipo de Defensa y Seguridad	0	0
Maquinaria, Otros Equipos y Herramientas	0	0



Adquisiciones de Actividades de Inversión efectivamente pagadas		
Concepto	2024	2023
Colecciones, Obras de Arte y Objetos Valiosos	0	0
Activos Biológicos	0	0
Otras Inversiones	0	0
<b>Total</b>	<b>0.00</b>	<b>0.00</b>

3. Conciliación de los Flujos de Efectivo Netos de las Actividades de Operación y los saldos de Resultados del Ejercicio (Ahorro/Desahorro):

CONCILIACION DE FLUJOS DE EFECTIVO NETOS		
Concepto	2024	2023
Resultados del Ejercicio Ahorro/Desahorro	00.00	0.00
Movimientos de partidas (o rubros) que no afectan al efectivo	00.00	0.00
Depreciación	00.00	0.00
Amortización	00.00	0.00
Incrementos en las provisiones	00.00	0.00
Incremento en Inversiones producido por revaluación	(00.00)	(00.00)
Ganancia/pérdida en venta de bienes muebles, inmuebles e intangibles	(00.00)	(00.00)
Incremento en cuentas por cobrar	(00.00)	(00.00)
<b>Flujos de Efectivo Netos de las Actividades de Operación</b>	<b>\$346,607</b>	<b>0.00</b>

CONCILIACIÓN ENTRE LOS INGRESOS PRESUPUESTARIOS Y CONTABLES, ASÍ COMO ENTRE LOS EGRESOS PRESUPUESTARIOS Y LOS GASTOS CONTABLES

La conciliación se presentará atendiendo a lo dispuesto por el "Acuerdo por el que se emite el formato de conciliación entre los ingresos presupuestarios y contables, así como entre los egresos presupuestarios y los gastos contables" y sus modificaciones.

UNIDAD DE INTELIGENCIA PATRIMONIAL Y ECONÓMICA DE OAXACA	
Conciliación entre los Ingresos Presupuestarios y Contables	
Del 01 DE ENERO AL 31 DE DICIEMBRE DE 2024	
(Cifras en pesos)	
Concepto	2024
<b>1. Total de Ingresos Presupuestarios</b>	<b>\$3,556,528.06</b>
<b>2. Más Ingresos Contables No Presupuestarios</b>	<b>00.00</b>
2.1 Ingresos Financieros	00.00
2.2 Incremento por Variación de Inventarios	00.00

2.3	Disminución del Exceso de Estimaciones por Pérdida o Deterioro u Obsolescencia	00.00
2.4	Disminución del Exceso de Provisiones	00.00
2.5	Otros Ingresos y Beneficios Varios	00.00
2.6	Otros Ingresos Contables No Presupuestarios	00.00
<b>3. Menos Ingresos Presupuestarios No Contables</b>		<b>00.00</b>
3.1	Aprovechamientos Patrimoniales	00.00
3.2	Ingresos Derivados de Financiamientos	00.00
3.3	Otros Ingresos Presupuestarios No Contables	00.00
<b>4. Total de Ingresos Contables</b>		<b>\$3,556,528.06</b>

<b>UNIDAD DE INTELIGENCIA PATRIMONIAL Y ECONÓMICA DE OAXACA</b> <b>Conciliación entre los Ingresos Presupuestarios y Contables</b> <b>Del 01 DE ENERO AL 31 DE DICIEMBRE DE 2024</b> <b>(Cifras en pesos)</b>	
Concepto	2024
<b>1. Total de Egresos Presupuestarios</b>	<b>\$3,556,528.06</b>
<b>2. Menos Egresos Presupuestarios No Contables</b>	<b>00.00</b>
2.1 Materias Primas y Materiales de Producción y Comercialización	00.00
2.2 Materiales y Suministros	00.00
2.3 Mobiliario y Equipo de Administración	00.00
2.4 Mobiliario y Equipo Educacional y Recreativo	00.00
2.5 Equipo e Instrumental Médico y de Laboratorio	00.00
2.6 Vehículos y Equipo de Transporte	00.00
2.7 Equipo de Defensa y Seguridad	00.00
2.8 Maquinaria, Otros Equipos y Herramientas	00.00
2.9 Activos Biológicos	00.00
2.10 Bienes Inmuebles	00.00
2.11 Activos Intangibles	00.00
2.12 Obra Pública en Bienes de Dominio Público	00.00
2.13 Obra Pública en Bienes Propios	00.00
2.14 Acciones y Participaciones de Capital	00.00
2.15 Compra de Títulos y Valores	00.00

"Cuarto Informe Trimestral Enero- Diciembre del Ejercicio 2024"

2.16 Concesión de Préstamos	00.00
2.17 Inversiones en Fideicomisos, Mandatos y Otros Análogos	00.00
2.18 Provisiones para Contingencias y Otras Erogaciones Especiales	00.00
2.19 Amortización de la Deuda Pública	00.00
2.20 Adeudos de Ejercicios Fiscales Anteriores (ADEFAS)	00.00
2.21 Otros Egresos Presupuestarios No Contables	00.00
<b>3. Más Gastos Contables No Presupuestarios</b>	<b>00.00</b>
3.1 Estimaciones, Depreciaciones, Deterioros, Obsolescencia y Amortizaciones	00.00
3.2 Provisiones	00.00
3.3 Disminución de Inventarios	00.00
3.4 Otros Gastos	00.00
3.5 Inversión Pública no Capitalizable	00.00
3.6 Materiales y Suministros (consumos)	00.00
3.7 Otros Gastos Contables No Presupuestarios	00.00
<b>4. Total de Gastos Contables</b>	<b>\$3,556,528.06</b>

### NOTAS DE MEMORIA (CUENTAS DE ORDEN)

Las Notas de Memoria contendrán información sobre las cuentas de orden tanto contables como presupuestarias que se utilizan para registrar movimientos de valores que no afecten o modifiquen el Estado de Situación Financiera del ente público; sin embargo, su incorporación es necesaria con fines de recordatorio, de control y en general sobre los aspectos administrativos, o bien, para consignar sus derechos o responsabilidades contingentes que puedan, o no, presentarse en el futuro.

#### Cuentas de Orden Contables:

La Unidad de Inteligencia Patrimonial y Económica de Oaxaca no registro operaciones financieras que implicaran el uso de cuentas de orden contables, por ejemplo emisión de obligaciones, avales y garantías, contratos de inversión para proyectos para prestación de servicios, etc.

#### Cuentas de Orden Presupuestario

Cuentas de ingresos  
Cuentas de egresos

En las cuentas de orden presupuestarias, se informará el avance que se registra, previo al cierre presupuestario de cada periodo que se reporta.

Cuentas de Orden Presupuestarias de Ingresos	
Concepto	2024
Ley de Ingresos Estimada	NO APLICA
Ley de Ingresos por Ejecutar	NO APLICA
Modificaciones a la Ley de Ingresos Estimada	NO APLICA
Ley de Ingresos Devengada	NO APLICA
Ley de Ingresos Recaudada	NO APLICA

\* Al importe total de los abonos del rubro 8.1.4 Ley de Ingresos Devengada se le deberá restar las devoluciones del periodo que se reporta.

Cuentas de Orden Presupuestarias de Egresos	
Concepto	2024
Presupuesto de Egresos Aprobado	\$6,329,827.90
Presupuesto de Egresos por Ejercer	\$00.00
Modificaciones al Presupuesto de Egresos Aprobado	\$6,329,827.90
Presupuesto de Egresos Comprometido	\$858,911.20
Presupuesto de Egresos Devengado	\$861,608.31
Presupuesto de Egresos Ejercido	\$861,608.31
Presupuesto de Egresos Pagado	\$759,688.05

SR: Saldo del rubro contenido en la Balanza de Comprobación.


R: Rubro (Plan de Cuentas del Manual de Contabilidad Gubernamental emitido por el CONAC)

La información financiera fue autorizada para su emisión por el Lic. Jaime Marcial Cruz y la Lic. Alejandra Reyes León en su carácter de director general y jefa del departamento administrativo, respectivamente; y bajo protesta de decir verdad que los Estados Financieros y sus notas son razonablemente correctos.

Lugar y fecha de generación: Reyes Mantecón, Oaxaca; a 17 DE ENERO DE 2025.

Bajo protesta de decir verdad declaro que los Estados Financieros y sus notas son razonablemente correctas y son responsabilidad del emisor.

  
**LIC. ALEJANDRA LEON REYES**  
 DEPARTAMENTO  
 ADMINISTRATIVO  
 UNIDAD DE INTELIGENCIA  
 PATRIMONIAL Y ECONOMICA  
 DEL ESTADO DE OAXACA  
**JEFE DE DEPARTAMENTO**  
**2022-2028**

  
**LIC. JAIME MARCIAL CRUZ**  
 UNIDAD  
 DE INTELIGENCIA  
 PATRIMONIAL Y  
 ECONOMICA DEL  
 ESTADO  
 DE OAXACA  
**DIRECTOR GENERAL**  
**2022-2028**

"Cuarto Informe Trimestral Enero- Diciembre del Ejercicio 2024"



UNIDAD DE INTELIGENCIA PATRIMONIAL Y ECONOMICA DEL ESTADO DE OAXACA						
Estado Analítico de Ingresos						
Del 01 de enero al 31 de diciembre de 2024						
(Cifras en Pesos)						
Rubro de Ingresos / Fuente de Financiamiento	Ingreso					Diferencia
	Estimado	Ampliaciones/ (Reducciones)	Modificado	Devengado	Recaudado	
Impuestos						
Cuotas y Aportaciones de Seguridad Social						
Contribuciones de Mejoras						
Derechos						
Productos						
Aprovechamientos						
Ingresos por Venta de Bienes, Prestación de Servicios y Otros Ingresos						
Participaciones, Aportaciones, Convenios, Incentivos Derivados de la Colaboración Fiscal y Fondos Distintos de Aportaciones						
Transferencias, Asignaciones, Subsidios y Subvenciones, y Pensiones y Jubilaciones	00.00	\$3,556,528.06	\$3,556,528.06	\$3,556,528.06	\$3,556,528.06	00.00
Ingresos Derivados de Financiamientos						
<b>Total</b>	<b>00.00</b>	<b>\$3,556,528.06</b>	<b>\$3,556,528.06</b>	<b>\$3,556,528.06</b>	<b>\$3,556,528.06</b>	<b>00.00</b>
				<b>Ingresos excedentes</b>		<b>\$00.00</b>

Rubro de Ingresos / Fuente de Financiamiento	Ingreso					Diferencia
	Estimado	Ampliaciones/ (Reducciones)	Modificado	Devengado	Recaudado	
<b>Ingresos del Poder Ejecutivo Federal o Estatal y de los Municipios</b>						
Impuestos						
Cuotas y Aportaciones de Seguridad Social						
Contribuciones de Mejoras						
Derechos						
Productos <sup>1</sup>						
Aprovechamientos <sup>2</sup>						
Participaciones, Aportaciones, Convenios, Incentivos Derivados de la Colaboración Fiscal y Fondos Distintos de Aportaciones						
Transferencias, Asignaciones, Subsidios y Subvenciones, y Pensiones y Jubilaciones						
<b>Ingresos de los Entes Públicos de los Poderes Legislativo y Judicial, de los Órganos Autónomos y del Sector Paraestatal o Paramunicipal, así como de las Empresas Productivas del Estado</b>	00.00	\$3,556,528.06	\$3,556,528.06	\$3,556,528.06	\$3,556,528.06	00.00
Cuotas y Aportaciones de Seguridad Social						
Productos						
Ingresos por Venta de Bienes, Prestación de Servicios y Otros Ingresos <sup>3</sup>						
Transferencias, Asignaciones, Subsidios y Subvenciones, y Pensiones y Jubilaciones	00.00	\$3,556,528.06	\$3,556,528.06	\$3,556,528.06	\$3,556,528.06	00.00
<b>Ingresos Derivados de Financiamientos</b>						
Ingresos Derivados de Financiamientos						
<b>Total</b>	<b>00.00</b>	<b>\$3,556,528.06</b>	<b>\$3,556,528.06</b>	<b>\$3,556,528.06</b>	<b>\$3,556,528.06</b>	<b>\$00.00</b>
				<b>Ingresos excedentes</b>		<b>\$00.00</b>

ESTADO ANALITICO DEL EJERCICIO DEL PRESUPUESTO DE EGRESOS  
CLASIFICACION POR OBJETO DEL GASTO (CAPITULO-CONCEPTO)

Cve	Concepto	Aprobado 1	Ampliaciones / Reducciones 2= (3-1)	Modificado 3 = (1+2)	Devengado 4	Pagado 5	Subejercicio 6 = (3-4)
<b>578</b>	<b>UNIDAD DE INTELIGENCIA PATRIMONIAL Y ECONÓMICA DEL ESTADO DE OAXACA</b>						
<b>4</b>	<b>TRANSFERENCIAS, ASIGNACIONES, SUBSIDIOS Y OTRAS AYUDAS</b>	0.00	3,374,851.64	3,374,851.64	3,374,851.64	3,050,630.49	0.00
1	TRANSFERENCIAS INTERNAS Y ASIGNACIONES AL SECTOR PÚBLICO	0.00	3,374,851.64	3,374,851.64	3,374,851.64	3,050,630.49	0.00
<b>5</b>	<b>BIENES MUEBLES, INMUEBLES E INTANGIBLES</b>	0.00	181,676.42	181,676.42	181,676.42	181,676.42	0.00
1	MOBILIARIO Y EQUIPO DE ADMINISTRACIÓN	0.00	159,896.43	159,896.43	159,896.43	159,896.43	0.00
9	ACTIVOS INTANGIBLES	0.00	21,779.99	21,779.99	21,779.99	21,779.99	0.00
	<b>TOTAL DEPENDENCIA / ENTIDAD</b>	<b>0.00</b>	<b>3,556,528.06</b>	<b>3,556,528.06</b>	<b>3,556,528.06</b>	<b>3,232,306.91</b>	<b>0.00</b>





ESTADO ANALITICO DEL EJERCICIO DEL PRESUPUESTO DE EGRESOS  
CLASIFICACION ECONOMICA (POR TIPO DE GASTO)

Cve	Concepto	Aprobado 1	Ampliaciones / Reducciones 2= (3-1)	Modificado 3 = (1+2)	Devengado 4	Pagado 5	Subejercicio 6 = (3-4)
<b>578</b>	<b>UNIDAD DE INTELIGENCIA PATRIMONIAL Y ECONÓMICA DEL ESTADO DE OAXACA</b>						
1	GASTO CORRIENTE	0.00	3,374,851.64	3,374,851.64	3,374,851.64	3,050,630.49	0.00
2	GASTO DE CAPITAL	0.00	181,676.42	181,676.42	181,676.42	181,676.42	0.00
	<b>TOTAL DEPENDENCIA / ENTIDAD:</b>	<b>0.00</b>	<b>3,556,528.06</b>	<b>3,556,528.06</b>	<b>3,556,528.06</b>	<b>3,232,306.91</b>	<b>0.00</b>



ESTADO ANALITICO DEL EJERCICIO DEL PRESUPUESTO DE EGRESOS  
CLASIFICACION ADMINISTRATIVA

Cve	Concepto	Aprobado 1	Ampliaciones / Reducciones 2= (3-1)	Modificado 3 = (1+2)	Devengado 4	Pagado Transferido 5	Subejercicio 6 = (3-4)
5	ORGANISMOS PÚBLICOS DESCENTRALIZADOS	0.00	3,556,528.06	3,556,528.06	3,556,528.06	3,232,306.91	0.00
78	UNIDAD DE INTELIGENCIA PATRIMONIAL Y ECONÓMICA DEL ESTADO DE OAXACA	0.00	3,556,528.06	3,556,528.06	3,556,528.06	3,232,306.91	0.00
	<b>TOTAL DEL GASTO:</b>	<b>0.00</b>	<b>3,556,528.06</b>	<b>3,556,528.06</b>	<b>3,556,528.06</b>	<b>3,232,306.91</b>	<b>0.00</b>



ESTADO ANALITICO DEL EJERCICIO DEL PRESUPUESTO DE EGRESOS  
CLASIFICACION FUNCIONAL (FINALIDAD Y FUNCION)

Cve	Concepto	Aprobado 1	Ampliaciones / Reducciones 2= (3-1)	Modificado 3 = (1+2)	Devengado 4	Pagado 5	Subejercicio 6 = (3-4)
<b>578</b>	<b>UNIDAD DE INTELIGENCIA PATRIMONIAL Y ECONÓMICA DEL ESTADO DE OAXACA</b>						
<b>1</b>	<b>GOBIERNO</b>	0.00	3,556,528.06	3,556,528.06	3,556,528.06	3,232,306.91	0.00
8	OTROS SERVICIOS GENERALES	0.00	3,556,528.06	3,556,528.06	3,556,528.06	3,232,306.91	0.00
	<b>TOTAL DEPENDENCIA / ENTIDAD</b>	<b>0.00</b>	<b>3,556,528.06</b>	<b>3,556,528.06</b>	<b>3,556,528.06</b>	<b>3,232,306.91</b>	<b>0.00</b>



**UNIDAD DE INTELIGENCIA PATRIMONIAL Y ECONÓMICA DEL  
ESTADO DE OAXACA**

**ENDEUDAMIENTO NETO**

**DEL 01 DE ENERO AL 31 DE DICIEMBRE DE 2024**

UNIDAD DE INTELIGENCIA PATRIMONIAL Y ECONOMICA DEL ESTADO DE OAXACA			
Endeudamiento Neto			
Del 01 DE ENERO AL 31 DE DICIEMBRE DE 2024			
(Cifras en Pesos)			
Identificación de Crédito o Instrumento	Contratación / Colocación	Amortización	Endeudamiento Neto
Créditos Bancarios			
<b>NO APLICA</b>			
Total Otros Instrumentos de Deuda			
<b>TOTAL</b>			



UNIDAD DE INTELIGENCIA PATRIMONIAL Y ECONÓMICA DEL  
ESTADO DE OAXACA

INTERES DE LA DEUDA

DEL 01 DE ENERO AL 31 DE DICIEMBRE DE 2024

UNIDAD DE INTELIGENCIA PATRIMONIAL Y ECONOMICA DEL ESTADO DE OAXACA		
INTERES DE LA DEUDA		
Del 01 DE ENERO AL 31 DE DICIEMBRE DE 2024		
(Cifras en Pesos)		
Identificación de Crédito o Instrumento	Devengado	Pagado
Créditos Bancarios		
<b>NO APLICA</b>		
Total de Intereses de Otros Instrumentos de Deuda		
<b>TOTAL</b>		



**UNIDAD DE INTELIGENCIA PATRIMONIAL Y ECONÓMICA DEL  
ESTADO DE OAXACA  
INDICADOR DE POSTURA FISCAL  
DEL 01 DE ENERO AL 31 DE DICIEMBRE DE 2024**

UNIDAD DE INTELIGENCIA PATRIMONIAL Y ECONOMICA DEL ESTADO DE OAXACA  
INDICADOR DE POSTURA FISCAL  
Del 01 DE ENERO AL 31 DE DICIEMBRE DE 2024

Concepto	Estimado/Aprobado	Devengado	Recaudado/Pagado
<b>I. Ingresos Presupuestarios</b>			
1. Ingresos del Gobierno de la Entidad Federativa			
2. Ingresos del Sector Paraestatal			
<b>II. Egresos Presupuestarios</b>			
3. Egresos del Gobierno de la Entidad Federativa			
4. Egresos del Sector Paraestatal			
<b>NO APLICA</b>			
<b>IV. Intereses, Comisiones y Gastos de la Deuda</b>			
<b>V. Balance Primario (Superávit o Déficit) (V= III + IV)</b>			

Concepto	Estimado/Aprobado	Devengado	Recaudado/Pagado
<b>A. Financiamiento</b>			
<b>B. Amortización de la deuda</b>			
<b>C. Financiamiento Neto</b>			







ESTADO ANALITICO DEL EJERCICIO DEL PRESUPUESTO DE EGRESOS  
RESUMEN POR PROGRAMA PRESUPUESTARIO

Clave	Concepto	Aprobado 1	Ampliaciones / Reducciones 2= (3-1)	Modificado 3 = (1+2)	Devengado 4	Pagado 5	Subejercicio 6 = (3-4)
<b>5</b>	<b>ORGANISMOS PÚBLICOS DESCENTRALIZADOS</b>	0.00	3,556,528.06	3,556,528.06	3,556,528.06	3,232,306.91	0.00
78	UNIDAD DE INTELIGENCIA PATRIMONIAL Y ECONÓMICA DEL ESTADO DE OAXACA	0.00	3,556,528.06	3,556,528.06	3,556,528.06	3,232,306.91	0.00
1	PROGRAMAS	0.00	3,556,528.06	3,556,528.06	3,556,528.06	3,232,306.91	0.00
3	ADMINISTRATIVOS Y DE APOYO	0.00	3,556,528.06	3,556,528.06	3,556,528.06	3,232,306.91	0.00
<b>TOTAL DEPENDENCIA / ENTIDAD</b>		<b>0.00</b>	<b>3,556,528.06</b>	<b>3,556,528.06</b>	<b>3,556,528.06</b>	<b>3,232,306.91</b>	<b>0.00</b>

**GOBIERNO DEL ESTADO DE OAXACA  
PROGRAMA OPERATIVO ANUAL 2024  
MATRÍZ DE INDICADORES PARA RESULTADOS  
REPORTE DE SEGUIMIENTO  
TRIMESTRE: OCTUBRE-DICIEMBRE**



**OAXACA**  
GOBIERNO DEL ESTADO



**FINANZAS**  
SECRETARÍA DE FINANZAS

DATOS DEL PROGRAMA								
PROGRAMA 150 PREVENCIÓN, SANCIÓN, TRANSPARENCIA, RENDICIÓN DE CUENTAS Y COMBATE A LA CORRUPCIÓN								
UR Responsable: 119 SECRETARÍA DE HONESTIDAD, TRANSPARENCIA Y FUNCIÓN PÚBLICA			UR's Participantes: 559 SECRETARÍA EJECUTIVA DEL SISTEMA ESTATAL DE COMBATE A LA CORRUPCIÓN					
UR's Participantes: 578 UNIDAD DE INTELIGENCIA PATRIMONIAL Y ECONÓMICA DEL ESTADO DE OAXACA								
ALINEACIÓN								
<b>PLAN ESTATAL DE DESARROLLO</b>								
GOBIERNO HONESTO, CERCANO Y TRANSPARENTE AL SERVICIO DE LOS <b>EJE:</b> PUEBLOS Y COMUNIDADES			<b>TEMA:</b> COMBATE A LA CORRUPCIÓN EN EL SERVICIO PÚBLICO		IMPULSAR EN LA ADMINISTRACIÓN PÚBLICA ESTATAL LA CULTURA DE LA <b>OBJETIVO:</b> LEGALIDAD Y LA TRANSPARENCIA, LA RENDICIÓN DE CUENTAS Y EL COMBATE A LA CORRUPCIÓN			
<b>SECTOR:</b> GOBIERNO HONESTO, CERCANO Y TRANSPARENTE			<b>SUBSECTOR:</b>		CONTRALORÍA Y TRANSPARENCIA			
INDICADORES PARA RESULTADOS								
NIVEL	RESUMEN NARRATIVO	INDICADOR					MEDIOS DE VERIFICACIÓN	SUPUESTOS
		1.NOMBRE 4.DIMENSIÓN	2. FÓRMULA DE CÁLCULO 5.FRECUENCIA	3. TIPO 6.SENTIDO	7.AVANACE			
FIN	CONTRIBUIR A IMPULSAR EN LA ADMINISTRACIÓN PÚBLICA ESTATAL LA CULTURA DE LA LEGALIDAD Y LA TRANSPARENCIA, LA RENDICIÓN DE CUENTAS Y EL COMBATE A LA CORRUPCIÓN.	1 - TASA DE PREVALENCIA DE CORRUPCIÓN 2 - (NUMERO DE PERSONAS QUE EXPERIMENTARON ALGUN ACTO DE CORRUPCION/NUMERO DE PERSONAS QUE TUVIERON CONTACTO CON ALGUN SERVIDOR PUBLICO)*100,000 3 - ESTRATÉGICO 4 - EFICACIA 5 - BIENAL 6 - DESCENDENTE 7 - PROGRAMADO14750.0000				RESULTADOS DE LA ENCUESTA NACIONAL DE CALIDAD E IMPACTO GUBERNAMENTAL (ENCIG) RESULTADOS 2021 DISPONIBLES EN: <a href="https://www.inegi.org.mx/contenidos/programas/amamas/encig/2021/doc/20_OAXACA.PDF">HTTPS://WWW.INEGI.ORG.MX/CONTENIDOS/PROGRAMAS/ENCIG/2021/DOC/20_OAXACA.PDF</a>	LAS PERSONAS SERVIDORAS EN EL ESTADO DE OAXACA ACTUAN EN APEGO A LA LEGALIDAD HONRADEZ EFICIENCIA TRANSPARENCIA Y RENDICIÓN DE CUENTAS.	
PROPOSITO	LAS PERSONAS SERVIDORAS PUBLICAS DEL PODER EJECUTIVO DEL ESTADO DE OAXACA OBSERVAN EN EL DESEMPEÑO DE SU EMPLEO, CARGO O COMISIÓN, LOS PRINCIPIOS CONSTITUCIONALES QUE RIGEN EL SERVICIO PÚBLICO.	1 - PORCENTAJE DE PERCEPCION SOBRE LA FRECUENCIA DE ACTOS DE CORRUPCION 2 - COCIENTE DEL NUMERO DE PERSONAS QUE PERCIBEN ACTOS DE CORRUPCION MUY FRECUENTES ENTRE EL NUMERO DE PERSONAS ENCUESTADAS, MULTIPLICADO POR CIENTO 3 - ESTRATÉGICO 4 - CALIDAD 5 - BIENAL 6 - DESCENDENTE 7 - PROGRAMADA90.6000				Resultados de la Encuesta Nacional de Calidad e Impacto Gubernamental (ENCIG), resultados 2021 disponibles en: <a href="https://www.inegi.org.mx/contenidos/programas/encig/2021/doc/20_oaxaca.pdf">https://www.inegi.org.mx/contenidos/programas/encig/2021/doc/20_oaxaca.pdf</a>	LAS PERSONAS SERVIDORAS DEL PODER EJECUTIVO DEL ESTADO DE OAXACA CONOCEN LAS FACULTADES, OBLIGACIONES Y ATRIBUCIONES QUE LES CONFIERE LA LEGISLACIÓN VIGENTE APLICABLE.	

**GOBIERNO DEL ESTADO DE OAXACA**  
**PROGRAMA OPERATIVO ANUAL 2024**  
**MATRÍZ DE INDICADORES PARA RESULTADOS**  
**REPORT DE SEGUIMIENTO**  
**TRIMESTRE: OCTUBRE-DICIEMBRE**



NIVEL	RESUMEN NARRATIVO	INDICADOR					MEDIOS DE VERIFICACIÓN	SUPUESTOS
		1.NOMBRE	2. FÓRMULA DE CÁLCULO	3. TIPO	4.DIMENSIÓN	5.FRECUENCIA		
COMPONENTE	ATENDER PRIORIDADES ESTATALES EN MATERIA DE COMBATE A LA CORRUPCIÓN	1 - PORCENTAJE DE PRIORIDADES EN MATERIA DE COMBATE A LA CORRUPCIÓN ATENDIDAS POR LA SHTFP 2 - (NUMERO DE PRIORIDADES EN MATERIA DE COMBATE A LA CORRUPCIÓN ATENDIDAS POR LA SHTFP / NUMERO DE PRIORIDADES ESTABLECIDAS EN LA POLITICA ESTATAL DE COMBATE A LA CORRUPCIÓN) * 100 3 - GESTIÓN 4 - EFICACIA 5 - SEMESTRAL 6 - ASCENDENTE 7. VARIABLES DEL INDICADOR PORCENTAJE DE PRIORIDADES EN MATERIA DE COMBATE A LA CORRUPCIÓN ATENDIDAS POR LA SHTFP UR PROGRAMADA ACTUALIZADA ALCANZADA %ALCANZADO 119 ----- 100.00 100.00 0.00 0.00 % 578 ----- 0.00 0.00 0.00 nan %	UR 119	INFORME DE RESULTADOS DE LA TITULAR DE LA SECRETARÍA DE HONESTIDAD, TRANSPARENCIA Y FUNCIÓN PÚBLICA	UR 119	LA SECRETARÍA DE HONESTIDAD, TRANSPARENCIA Y FUNCIÓN PÚBLICA Y LA UNIDAD DE INTELIGENCIA PATRIMONIAL Y ECONÓMICA DEL ESTADO DE OAXACA ATIENDEN LAS LÍNEAS DE ACCIÓN ENCOMENDADAS EN LA POLÍTICA PÚBLICA ESTATAL DE COMBATE A LA CORRUPCIÓN.		
ACTIVIDAD 1	ATENCIÓN A QUEJAS, DENUNCIAS Y PETICIONES CIUDADANAS	1 - PORCENTAJE DE EXPEDIENTES DE QUEJAS, DENUNCIAS Y PETICIONES ATENDIDOS 2 - (NUMERO DE EXPEDIENTES DE QUEJAS, DENUNCIAS Y PETICIONES ATENDIDOS / NUMERO DE EXPEDIENTES DE QUEJAS, DENUNCIAS Y PETICIONES RADICADOS) *100 3 - GESTIÓN 4 - EFICACIA 5 - TRIMESTRAL 6 - ASCENDENTE 7. VARIABLES DEL INDICADOR *-MIDE LOS EXPEDIENTES DE QUEJAS, DENUNCIAS Y PETICIONES ATENDIDOS- UR PROGRAMADA ACTUALIZADA ALCANZADA %ALCANZADO 119 ----- 600.00 600.00 650.00 108.33 %	UR 119	INFORME TRIMESTRAL "EXPEDIENTES DE QUEJAS, DENUNCIAS Y PETICIONES ATENDIDOS", GENERADO Y RESGUARDADO POR LOS DEPARTAMENTOS DE INVESTIGACIÓN, QUEJAS Y DENUNCIAS "A", "B" Y "C", DE LA DIRECCIÓN DE QUEJAS, DENUNCIAS E INVESTIGACIÓN, QUE SE UBICA EN CIUDAD ADMINISTRATIVA EDIFICIO N°2 "RUFINO TAMAYO", PLANTA BAJA. CARRETERA INTERNACIONAL OAXACA-ISTMO, KM. 11.5, TLALIXTAC DE CABRERA, OAXACA C.P. 68270.	UR 119	ENTES DE LA ADMINISTRACIÓN PÚBLICA FEDERAL, ESTATAL, MUNICIPAL Y PARTICULARES DAN SEGUIMIENTO OPORTUNO A LA INFORMACIÓN SOLICITADA DURANTE EL PROCESO DE INVESTIGACIÓN.		
ACTIVIDAD 2	VERIFICACIÓN DE DECLARACIONES DE SITUACIONES PATRIMONIALES Y CONFLICTOS DE INTERESES	1 - PORCENTAJE DE VERIFICACIONES DE CUMPLIMIENTO REALIZADAS 2 - (NUMERO DE VERIFICACIONES DE CUMPLIMIENTO REALIZADAS / NUMERO DE VERIFICACIONES PROGRAMADAS A REALIZAR) *100 3 - GESTIÓN 4 - EFICACIA 5 - TRIMESTRAL 6 - ASCENDENTE 7. VARIABLES DEL INDICADOR *-MIDE EL NUMERO DE VERIFICACIONES DE CUMPLIMIENTO REALIZADAS- UR PROGRAMADA ACTUALIZADA ALCANZADA %ALCANZADO 119 ----- 26,000.00 26,000.00 25,999.00 100.00 %	UR 119	INFORME TRIMESTRAL DE "VERIFICACIÓN DE PRESENTACIÓN DE DECLARACIONES DE SITUACIÓN PATRIMONIALES Y DE CONFLICTO DE INTERÉS", GENERADO Y RESGUARDADO POR EL DEPARTAMENTO DE REGISTRO DE SANCIONES PATRIMONIALES Y CONFLICTO DE INTERÉS DE LA DIRECCIÓN DE RESPONSABILIDADES ADMINISTRATIVAS Y SITUACIÓN PATRIMONIAL QUE SE UBICA EN CIUDAD ADMINISTRATIVA EDIFICIO N°2 "RUFINO TAMAYO", PLANTA BAJA. CARRETERA INTERNACIONAL OAXACA-ISTMO, KM. 11.5, TLALIXTAC DE CABRERA, OAXACA C.P. 68270.	UR 119	LAS PERSONAS SERVIDORAS PÚBLICAS OBLIGADAS, PRESENTAN EN TIEMPO Y FORMA SUS DECLARACIONES PATRIMONIALES Y DE CONFLICTO DE INTERÉS.		

**GOBIERNO DEL ESTADO DE OAXACA  
PROGRAMA OPERATIVO ANUAL 2024  
MATRÍZ DE INDICADORES PARA RESULTADOS  
REPORTE DE SEGUIMIENTO  
TRIMESTRE: OCTUBRE-DICIEMBRE**



NIVEL	RESUMEN NARRATIVO	INDICADOR					MEDIOS DE VERIFICACIÓN	SUPUESTOS	
		1.NOMBRE	2. FÓRMULA DE CÁLCULO	3. TIPO	4.DIMENSIÓN	5.FRECUENCIA			6.SENTIDO
ACTIVIDAD 3	SUBSTANCIACION DE EXPEDIENTES DE RESPONSABILIDAD ADMINISTRATIVA	1 - PORCENTAJE DE EXPEDIENTES DE RESPONSABILIDAD ADMINISTRATIVA SUBSTANCIADOS 2 - (NUMERO DE EXPEDIENTES DE RESPONSABILIDAD ADMINISTRATIVA SUBSTANCIADOS / NUMERO DE EXPEDIENTES DE RESPONSABILIDAD ADMINISTRATIVA ADMITIDOS) *100 3 - GESTIÓN 4 - EFICACIA 5 - TRIMESTRAL 6 - ASCENDENTE 7. VARIABLES DEL INDICADOR *-MIDE LOS EXPEDIENTES DE RESPONSABILIDAD ADMINISTRATIVA SUBSTANCIADOS-*	UR	PROGRAMADA	ACTUALIZADA	ALCANZADA	%ALCANZADO	UR 119 INFORME TRIMESTRAL "EXPEDIENTES DE RESPONSABILIDAD ADMINISTRATIVA SUBSTANCIADOS", RESGUARDADO POR LOS JEFES DE LOS DEPARTAMENTOS DE PROCEDIMIENTOS ADMINISTRATIVOS "A", "B", "C" DE LA DIRECCIÓN DE RESPONSABILIDADES ADMINISTRATIVAS Y SITUACIÓN PATRIMONIAL, QUE SE UBICA EN CIUDAD ADMINISTRATIVA EDIFICIO N°2 "RUFINO TAMAYO", PLANTA BAJA. CARRETERA INTERNACIONAL OAXACA-ISTMO, KM. 11.5, TLALIXTAC DE CABRERA, OAXACA C.P. 68270.	UR 119 ENTES, ÓRGANOS DESCENTRALIZADOS Y AUXILIARES DE LA ADMINISTRACIÓN PÚBLICA ESTATAL, EN SU CASO CIUDADANOS ESTÁN DISPUESTOS A PROPORCIONAR INFORMACIÓN DURANTE EL PROCESO.
119	-----	180.00	180.00	230.00	127.78	%			
ACTIVIDAD 4	ATENCIÓN A LAS INCONFORMIDADES DE LOS PROVEEDORES Y CONTRATISTAS Y RECLAMACIONES DE DAÑO PATRIMONIAL	1 - PORCENTAJE DE EXPEDIENTES DE INCONFORMIDADES DE PROVEEDORES Y CONTRATISTAS, Y DE RECLAMACIONES DE DAÑO PATRIMONIAL ATENDIDOS 2 - (NUMERO DE EXPEDIENTES DE INCONFORMIDADES DE PROVEEDORES Y CONTRATISTAS, Y DE RECLAMACIONES DE DAÑO PATRIMONIAL ATENDIDOS / NUMERO DE EXPEDIENTES DE INCONFORMIDADES DE PROVEEDORES Y CONTRATISTAS, Y DE RECLAMACIONES DE DAÑO PATRIMONIAL RADICADOS) *100 3 - GESTIÓN 4 - EFICACIA 5 - TRIMESTRAL 6 - ASCENDENTE 7. VARIABLES DEL INDICADOR *-MIDE LOS EXPEDIENTES DE INCONFORMIDADES DE PROVEEDORES Y CONTRATISTAS, Y DE RECLAMACIONES DE DAÑO PATRIMONIAL ATENDIDOS-*	UR	PROGRAMADA	ACTUALIZADA	ALCANZADA	%ALCANZADO	UR 119 INFORME TRIMESTRAL "EXPEDIENTES DE INCONFORMIDADES DE PROVEEDORES Y CONTRATISTAS, Y DE RECLAMACIONES DE DAÑO PATRIMONIAL RADICADOS Y ATENDIDOS", RESGUARDADO POR EL JEFE DE DEPARTAMENTO DE INCONFORMIDADES DE PROVEEDORES Y CONTRATISTAS DE LA DIRECCIÓN DE RESPONSABILIDADES ADMINISTRATIVAS Y SITUACIÓN PATRIMONIAL, QUE SE UBICA EN CIUDAD ADMINISTRATIVA EDIFICIO N°2 "RUFINO TAMAYO", PLANTA BAJA. CARRETERA INTERNACIONAL OAXACA-ISTMO, KM. 11.5, TLALIXTAC DE CABRERA, OAXACA C.P. 68270.	UR 119 ENTES, ÓRGANOS DESCENTRALIZADOS Y AUXILIARES DE LA ADMINISTRACIÓN PÚBLICA ESTATAL, EN SU CASO CIUDADANOS ESTÁN DISPUESTOS A PROPORCIONAR INFORMACIÓN DURANTE EL PROCESO DE INVESTIGACIÓN.
119	-----	40.00	40.00	24.00	60.00	%			
ACTIVIDAD 5	VERIFICACIÓN DE LAS SESIONES DE LOS COMITES DE ÉTICA	1 - PORCENTAJE DE SESIONES DE COMITES DE ETICA Y PREVENCIÓN DE CONFLICTO DE INTERES VERIFICADAS 2 - (NUMERO DE SESIONES DE COMITES DE ETICA Y PREVENCIÓN DE CONFLICTO DE INTERES VERIFICADAS / NUMERO DE SESIONES DE COMITES DE ETICA Y PREVENCIÓN DE CONFLICTO DE INTERES REALIZADAS) *100 3 - GESTIÓN 4 - EFICACIA 5 - TRIMESTRAL 6 - ASCENDENTE 7. VARIABLES DEL INDICADOR *-MIDE LAS SESIONES DE COMITES DE ETICA Y PREVENCIÓN DE CONFLICTO DE INTERES VERIFICADAS-*	UR	PROGRAMADA	ACTUALIZADA	ALCANZADA	%ALCANZADO	UR 119 INFORME TRIMESTRAL DE SESIONES DE COMITÉS DE ÉTICA Y PREVENCIÓN DE CONFLICTO DE INTERÉS VERIFICADAS, ELABORADO Y RESGUARDADO POR LA DIRECCIÓN DE TRANSPARENCIA, ÉTICA E INTEGRIDAD PÚBLICA, QUE SE UBICA EN CIUDAD ADMINISTRATIVA EDIFICIO N°2 "RUFINO TAMAYO", PLANTA BAJA. CARRETERA INTERNACIONAL OAXACA-ISTMO, KM. 11.5, TLALIXTAC DE CABRERA, OAXACA C.P. 68270.	UR 119 EL QUEHACER PÚBLICO SE REALIZA CON PRINCIPIOS Y VALORES ÉTICOS.
119	-----	184.00	184.00	418.00	227.17	%			

**GOBIERNO DEL ESTADO DE OAXACA**  
**PROGRAMA OPERATIVO ANUAL 2024**  
**MATRÍZ DE INDICADORES PARA RESULTADOS**  
**REPORT DE SEGUIMIENTO**  
**TRIMESTRE: OCTUBRE-DICIEMBRE**



NIVEL	RESUMEN NARRATIVO	INDICADOR					MEDIOS DE VERIFICACIÓN	SUPUESTOS
		1.NOMBRE	2. FÓRMULA DE CÁLCULO	3. TIPO				
		4.DIMENSIÓN	5.FRECUENCIA	6.SENTIDO	7.AVANCE			
ACTIVIDAD 6	VERIFICACIÓN DE PLANES ANUALES DE TRABAJO DE LOS COMITÉS DE ÉTICA Y PREVENCIÓN DE CONFLICTO DE INTERÉS	1 - PORCENTAJE DE PLANES ANUALES DE TRABAJO VERIFICADOS 2 - (NUMERO DE PLANES ANUALES DE TRABAJO DE LOS COMITES DE ETICA Y PREVENCIÓN DE CONFLICTO DE INTERES VERIFICADOS / NUMERO DE PLANES ANUALES DE TRABAJO RECIBIDOS, MULTIPLICADO POR CIENTO 3 - GESTIÓN 4 - EFICACIA 5 - TRIMESTRAL 6 - ASCENDENTE 7. VARIABLES DEL INDICADOR *-MIDE LOS PLANES ANUALES DE TRABAJO DE LOS COMITES DE ETICA Y PREVENCIÓN DE CONFLICTO DE INTERES VERIFICADOS-* UR PROGRAMADA ACTUALIZADA ALCANZADA %ALCANZADO 119 ----- 92.00 92.00 94.00 102.17%	UR 119 INFORME TRIMESTRAL DE PLANES ANUALES DE TRABAJO VERIFICADOS, ELABORADO Y RESGUARDADO POR LA DIRECCIÓN DE TRANSPARENCIA, ÉTICA E INTEGRIDAD PÚBLICA, QUE SE UBICA EN CIUDAD ADMINISTRATIVA EDIFICIO N°2 ?RUFINO TAMAYO?, PLANTA BAJA. CARRETERA INTERNACIONAL OAXACA-ISTMO, KM. 11.5, TLALIXTAC DE CABRERA, OAXACA C.P. 68270.	UR 119 LOS ENTES PÚBLICOS CUMPLEN CON LA ELABORACIÓN DEL PLAN ANUAL DE TRABAJO DEL COMITÉ DE ÉTICA Y PREVENCIÓN DE CONFLICTO DE INTERÉS Y LO ENVÍAN PARA SU VERIFICACIÓN.				
ACTIVIDAD 7	VERIFICACIÓN DE LA DIFUSIÓN DE LA NORMATIVIDAD EN MATERIA DE ÉTICA E INTEGRIDAD PÚBLICA	1 - PORCENTAJE DE DEPENDENCIAS Y ENTIDADES QUE DIFUNDEN LA NORMATIVIDAD EN MATERIA DE ETICA E INTEGRIDAD VERIFICADAS 2 - (NUMERO DE DEPENDENCIAS Y ENTIDADES QUE DIFUNDEN LA NORMATIVIDAD EN MATERIA DE ETICA E INTEGRIDAD VERIFICADAS / NUMERO DE DEPENDENCIAS Y ENTIDADES OBLIGADAS A DIFUNDIR LA NORMATIVIDAD EN MATERIA DE ETICA E INTEGRIDAD) *100 3 - GESTIÓN 4 - EFICACIA 5 - TRIMESTRAL 6 - ASCENDENTE 7. VARIABLES DEL INDICADOR *-MIDE EL NUMERO DE DEPENDENCIAS Y ENTIDADES QUE DIFUNDEN LA NORMATIVIDAD EN MATERIA DE ETICA E INTEGRIDAD VERIFICADAS-* UR PROGRAMADA ACTUALIZADA ALCANZADA %ALCANZADO 119 ----- 92.00 92.00 361.00 392.39%	UR 119 INFORME DE DIFUSIÓN DEL CÓDIGO DE ÉTICA Y CÓDIGO DE CONDUCTA REALIZADO POR CADA DEPENDENCIA Y ENTIDAD, RESGUARDADO POR LA DIRECCIÓN DE TRANSPARENCIA, ÉTICA E INTEGRIDAD PÚBLICA, QUE SE UBICA EN CIUDAD ADMINISTRATIVA EDIFICIO N°2 ?RUFINO TAMAYO?, PLANTA BAJA. CARRETERA INTERNACIONAL OAXACA-ISTMO, KM. 11.5, TLALIXTAC DE CABRERA, OAXACA C.P. 68270.	UR 119 LOS ENTES PÚBLICOS CUMPLEN CON LA DIFUSIÓN DE LA NORMATIVIDAD EN MATERIA DE ÉTICA E INTEGRIDAD PÚBLICA.				
ACTIVIDAD 8	CAPACITACIÓN A PERSONAS SERVIDORAS PÚBLICAS RESPONSABLES DE LAS UNIDADES DE TRANSPARENCIA	1 - PORCENTAJE DE PERSONAS SERVIDORAS PÚBLICAS RESPONSABLES DE LAS UNIDADES DE TRANSPARENCIA CAPACITADAS 2 - (NUMERO DE PERSONAS SERVIDORAS PÚBLICAS RESPONSABLES DE LAS UNIDADES DE TRANSPARENCIA CAPACITADAS / NUMERO DE PERSONAS SERVIDORAS PÚBLICAS RESPONSABLES DE LAS UNIDADES DE TRANSPARENCIA EN EL PODER EJECUTIVO) *100 3 - GESTIÓN 4 - EFICACIA 5 - TRIMESTRAL 6 - ASCENDENTE 7. VARIABLES DEL INDICADOR *-MIDE EL NUMERO DE PERSONAS SERVIDORAS PÚBLICAS RESPONSABLES DE LAS UNIDADES DE TRANSPARENCIA CAPACITADAS-* UR PROGRAMADA ACTUALIZADA ALCANZADA %ALCANZADO 119 ----- 102.00 102.00 102.00 100.00%	UR 119 INFORME TRIMESTRAL DE PERSONAS SERVIDORAS PÚBLICAS RESPONSABLES DE LAS UNIDADES DE TRANSPARENCIA CAPACITADAS EN MATERIA DE DERECHO DE ACCESO A LA INFORMACIÓN, OBLIGACIONES DE TRANSPARENCIA Y SISTEMA DE CONTROL DE CARGA DE OBLIGACIONES, RESGUARDADO POR LA DIRECCIÓN DE TRANSPARENCIA, ÉTICA E INTEGRIDAD PÚBLICA, QUE SE UBICA EN CIUDAD ADMINISTRATIVA EDIFICIO N°2 ?RUFINO TAMAYO?, PLANTA BAJA. CARRETERA INTERNACIONAL OAXACA-ISTMO, KM. 11.5, TLALIXTAC DE CABRERA, OAXACA C.P. 68270.	UR 119 LAS PERSONAS SERVIDORAS PÚBLICAS RESPONSABLES DE LAS UNIDADES DE TRANSPARENCIA DEL PODER EJECUTIVO ESTÁN DISPUESTAS A RECIBIR CAPACITACIONES EN MATERIA DE TRANSPARENCIA.				

**GOBIERNO DEL ESTADO DE OAXACA**  
**PROGRAMA OPERATIVO ANUAL 2024**  
**MATRÍZ DE INDICADORES PARA RESULTADOS**  
**REPORT DE SEGUIMIENTO**  
**TRIMESTRE: OCTUBRE-DICIEMBRE**



NIVEL	RESUMEN NARRATIVO	INDICADOR					MEDIOS DE VERIFICACIÓN	SUPUESTOS
		1.NOMBRE	2. FÓRMULA DE CÁLCULO	3. TIPO				
		4.DIMENSIÓN	5.FRECUENCIA	6.SENTIDO	7.AVANCE			
ACTIVIDAD 9	REALIZACIÓN DE ACCIONES DE VINCULACION Y PARTICIPACION CIUDADANA PARA FORTALECER LA CULTURA DE LA TRANSPARENCIA Y EL DERECHO DE ACCESO A LA INFORMACION EN LA CIUDADANIA OAXAQUEÑA	1- PORCENTAJE DE ACCIONES DE VINCULACION CON LA SOCIEDAD Y PARTICIPACION CIUDADANA REALIZADAS 2 - ( NUMERO DE ACCIONES DE VINCULACION CON LA SOCIEDAD Y PARTICIPACION CIUDADANA REALIZADAS / NUMERO DE ACCIONES DE VINCULACION CON LA SOCIEDAD Y PARTICIPACION CIUDADANA PROGRAMADAS)*100 3 - GESTIÓN 4 - EFICACIA 5 - TRIMESTRAL 6 - ASCENDENTE 7. VARIABLES DEL INDICADOR *-MIDE LAS ACCIONES DE VINCULACION CON LA SOCIEDAD Y PARTICIPACION CIUDADANA REALIZADAS-* UR PROGRAMADA ACTUALIZADA ALCANZADA %ALCANZADO 119 ----- 12.00 12.00 12.00 100.00 %	UR 119 INFORME TRIMESTRAL DE ACCIONES DE VINCULACIÓN CON LA SOCIEDAD Y PARTICIPACIÓN CIUDADANA REALIZADAS, RESGUARDADO POR LA DIRECCIÓN DE TRANSPARENCIA, ÉTICA E INTEGRIDAD PÚBLICA, QUE SE UBICA EN CIUDAD ADMINISTRATIVA EDIFICIO N°2 ?RUFINO TAMAYO?, PLANTA BAJA. CARRETERA INTERNACIONAL OAXACA-ISTMO, KM. 11.5, TLALIXTAC DE CABRERA, OAXACA C.P. 68270.	UR 119 LA CIUDADANÍA OAXAQUEÑA PARTICIPA EN LAS ACCIONES DE VINCULACIÓN OFRECIDAS POR LA SECRETARÍA DE HONESTIDAD, TRANSPARENCIA Y FUNCIÓN PÚBLICA.				
ACTIVIDAD 10	SOLICITUDES DE DERECHO ARCOP	1- PORCENTAJE DE SOLICITUDES DE DERECHO ARCOP ATENDIDAS 2 - (NUMERO DE SOLICITUDES DE DERECHOS ARCOP ATENDIDAS / NUMERO DE SOLICITUDES DE DERECHOS ARCOP RECIBIDAS) *100 3 - GESTIÓN 4 - EFICACIA 5 - TRIMESTRAL 6 - ASCENDENTE 7. VARIABLES DEL INDICADOR *-MIDE LAS SOLICITUDES DE DERECHOS ARCOP ATENDIDAS-* UR PROGRAMADA ACTUALIZADA ALCANZADA %ALCANZADO 119 ----- 962.00 962.00 810.00 84.20 %	UR 119 INFORME TRIMESTRAL DE SOLICITUDES DE DERECHOS ARCOP ATENDIDAS, RESGUARDADO POR LA DIRECCIÓN DE TRANSPARENCIA, ÉTICA E INTEGRIDAD PÚBLICA, QUE SE UBICA EN CIUDAD ADMINISTRATIVA EDIFICIO N°2 ?RUFINO TAMAYO?, PLANTA BAJA. CARRETERA INTERNACIONAL OAXACA-ISTMO, KM. 11.5, TLALIXTAC DE CABRERA, OAXACA C.P. 68270.	UR 119 SERVIDORAS Y SERVIDORES PÚBLICOS DEL PODER EJECUTIVO, TITULARES DE DATOS PERSONALES, EJERCEN SUS DERECHOS A LA PROTECCIÓN DE DATOS PERSONALES, A TRAVÉS DE LA UNIDAD DE TRANSPARENCIA.				
ACTIVIDAD 11	VERIFICACION DE LA EVOLUCION PATRIMONIAL DE LAS PERSONAS SERVIDORAS PÚBLICAS DEL PODER EJECUTIVO	1- PORCENTAJE DE EXPEDIENTES DE EVOLUCION PATRIMONIAL INICIADOS 2 - (EXPEDIENTES DE EVOLUCIÓN PATRIMONIAL INICIADOS / EXPEDIENTES DE EVOLUCIÓN PATRIMONIAL PROGRAMADOS)*100 3 - GESTIÓN 4 - EFICACIA 5 - TRIMESTRAL 6 - ASCENDENTE 7. VARIABLES DEL INDICADOR *-MIDE LOS EXPEDIENTES DE EVOLUCIÓN PATRIMONIAL INICIADOS -* UR PROGRAMADA ACTUALIZADA ALCANZADA %ALCANZADO 119 ----- 10.00 10.00 10.00 100.00 %	UR 119 INFORME TRIMESTRAL "EXPEDIENTES DE EVOLUCIÓN PATRIMONIAL INICIADOS", GENERADO Y RESGUARDADO POR EL DEPARTAMENTO DE EVOLUCIÓN PATRIMONIAL DE LA DIRECCIÓN DE QUEJAS, DENUNCIAS E INVESTIGACIÓN, QUE SE UBICA EN CIUDAD ADMINISTRATIVA EDIFICIO N°2 ?RUFINO TAMAYO?, PLANTA BAJA. CARRETERA INTERNACIONAL OAXACA-ISTMO, KM. 11.5, TLALIXTAC DE CABRERA, OAXACA C.P. 68270.	UR 119 LAS PERSONAS SERVIDORAS PÚBLICAS Y PARTICULARES DAN SEGUIMIENTO OPORTUNO A LA INFORMACIÓN SOLICITADA DURANTE EL PROCESO DE INVESTIGACIÓN.				
ACTIVIDAD 12	CAPACITACION A LOS MIEMBROS DEL COMITÉ DE ÉTICA Y A LAS PERSONAS SERVIDORAS PÚBLICAS DEL PODER EJECUTIVO.	1- PORCENTAJE DE CAPACITACIONES REALIZADAS 2 - (CAPACITACIONES REALIZADAS/CAPACITACIONES PROGRAMADAS)* 100 3 - GESTIÓN 4 - EFICACIA 5 - TRIMESTRAL 6 - ASCENDENTE 7. VARIABLES DEL INDICADOR *-MIDE EL NÚMERO DE CAPACITACIONES REALIZADAS-* UR PROGRAMADA ACTUALIZADA ALCANZADA %ALCANZADO 119 ----- 160.00 160.00 244.00 152.50 %	UR 119 INFORME TRIMESTRAL DE CAPACITACIONES REALIZADAS, ELABORADO Y RESGUARDADO POR LA DIRECCIÓN DE TRANSPARENCIA, ÉTICA E INTEGRIDAD PÚBLICA, QUE SE UBICA EN CIUDAD ADMINISTRATIVA EDIFICIO N°2 ?RUFINO TAMAYO?, PLANTA BAJA. CARRETERA INTERNACIONAL OAXACA-ISTMO, KM. 11.5, TLALIXTAC DE CABRERA, OAXACA C.P. 68270.	UR 119 LAS PERSONAS SERVIDORAS PÚBLICAS DEL PODER EJECUTIVO ESTAN DISPUESTAS A RECIBIR CAPACITACIONES EN MATERIA DE ÉTICA.				

**GOBIERNO DEL ESTADO DE OAXACA  
PROGRAMA OPERATIVO ANUAL 2024  
MATRÍZ DE INDICADORES PARA RESULTADOS  
REPORTE DE SEGUIMIENTO  
TRIMESTRE: OCTUBRE-DICIEMBRE**



NIVEL	RESUMEN NARRATIVO	INDICADOR					MEDIOS DE VERIFICACIÓN	SUPUESTOS
		1.NOMBRE	2. FÓRMULA DE CÁLCULO	3. TIPO	4.DIMENSIÓN	5.FRECUENCIA		
COMPONENTE	COORDINAR EL PROGRAMA DE IMPLEMENTACIÓN DE LA POLÍTICA PÚBLICA ESTATAL DE COMBATE A LA CORRUPCIÓN	1 - PORCENTAJE DE REUNIONES DE COORDINACIÓN REALIZADAS 2 - (NUMERO DE REUNIONES DE COORDINACIÓN REALIZADAS/REUNIONES DE COORDINACIÓN PROGRAMADAS)*100 3 - GESTIÓN 4 - EFICACIA 5 - SEMESTRAL 6 - ASCENDENTE 7. VARIABLES DEL INDICADOR PORCENTAJE DE REUNIONES DE COORDINACIÓN REALIZADAS UR PROGRAMADA ACTUALIZADA ALCANZADA %ALCANZADO 559 ----- 100.00 100.00 0.00 0.00 %	UR 559	ACTAS DE SESIÓN DEL COMITÉ COORDINADOR QUE SE ENCUENTRAN UBICADAS EN EL DEPARTAMENTO DE SEGUIMIENTO DE ACUERDOS DE LA SECRETARIA EJECUTIVA DEL SISTEMA ESTATAL DE COMBATE A LA CORRUPCIÓN UBICADA EN LA CALLE DE COLON # 1128. <a href="http://www.sesecc.oaxaca.gob.mx/comovamos">http://www.sesecc.oaxaca.gob.mx/comovamos</a>	UR 559	LOS INTEGRANTES DEL COMITÉ COORDINADOR DEL SISTEMA ESTATAL DE COMBATE A LA CORRUPCIÓN REALIZAN ACCIONES DEL PROGRAMA DE IMPLEMENTACIÓN DE LA POLÍTICA PÚBLICA ESTATAL DE COMBATE A LA CORRUPCIÓN.		
ACTIVIDAD 1	ELABORACIÓN DE LOS INSUMOS EN MATERIA DE COMBATE A LA CORRUPCIÓN PARA EL COMITÉ COORDINADOR DEL SISTEMA ESTATAL DE COMBATE A LA CORRUPCIÓN	1 - PORCENTAJE DE INSUMOS EN MATERIA DE COMBATE A LA CORRUPCIÓN ELABORADOS 2 - (NUMERO DE INSUMOS EN MATERIA DE COMBATE A LA CORRUPCIÓN ELABORADOS / NUMERO DE INSUMOS EN MATERIA DE COMBATE A LA CORRUPCIÓN SOLICITADOS)*100 3 - GESTIÓN 4 - EFICACIA 5 - TRIMESTRAL 6 - ASCENDENTE 7. VARIABLES DEL INDICADOR *-MIDE LOS INSUMOS EN MATERIA DE COMBATE A LA CORRUPCIÓN ELABORADOS -* UR PROGRAMADA ACTUALIZADA ALCANZADA %ALCANZADO 559 ----- 16.00 16.00 4.00 25.00 %	UR 559	ACTAS DE SESIÓN DEL COMITÉ COORDINADOR QUE SE ENCUENTRAN UBICADAS EN EL DEPARTAMENTO DE SEGUIMIENTO DE ACUERDOS DE LA SECRETARIA EJECUTIVA DEL SISTEMA ESTATAL DE COMBATE A LA CORRUPCIÓN UBICADA EN LA CALLE DE COLON # 1128. <a href="http://www.sesecc.oaxaca.gob.mx/comovamos">http://www.sesecc.oaxaca.gob.mx/comovamos</a>	UR 559	EL COMITÉ COORDINADOR DEL SISTEMA ESTATAL DE COMBATE A LA CORRUPCIÓN APRUEBA LOS INSUMOS EN MATERIA DE COMBATE A LA CORRUPCIÓN.		
ACTIVIDAD 2	IMPLEMENTACIÓN DE EVALUACIONES DE LAS POLÍTICAS PÚBLICAS ESTATAL DE COMBATE A LA CORRUPCIÓN	1 - PORCENTAJE DE ACCIONES PARA EL MODELO DE EVALUACIÓN DE LA POLÍTICA PÚBLICA ESTATAL IMPLEMENTADA 2 - (NUMERO DE ACCIONES PARA EL MODELO DE EVALUACIÓN DE LA POLÍTICA PÚBLICA ESTATAL IMPLEMENTADA/NUMERO DE ACCIONES PARA EL MODELO DE EVALUACIÓN DE LA POLÍTICA PÚBLICA ESTATAL PROGRAMADAS)*100 3 - GESTIÓN 4 - EFICACIA 5 - TRIMESTRAL 6 - ASCENDENTE 7. VARIABLES DEL INDICADOR *-MIDE LAS ACCIONES PARA EL MODELO DE EVALUACIÓN DE LA POLÍTICA PÚBLICA ESTATAL IMPLEMENTADAS -* UR PROGRAMADA ACTUALIZADA ALCANZADA %ALCANZADO 559 ----- 8.00 8.00 2.00 25.00 %	UR 559	ACTAS DE SESIÓN DEL COMITÉ COORDINADOR QUE SE ENCUENTRAN UBICADAS EN EL DEPARTAMENTO DE SEGUIMIENTO DE ACUERDOS DE LA SECRETARIA EJECUTIVA DEL SISTEMA ESTATAL DE COMBATE A LA CORRUPCIÓN UBICADA EN LA CALLE DE COLON # 1128. <a href="http://www.sesecc.oaxaca.gob.mx/comovamos">http://www.sesecc.oaxaca.gob.mx/comovamos</a>	UR 559	EL COMITÉ COORDINADOR DEL SISTEMA ESTATAL DE COMBATE A LA CORRUPCIÓN APRUEBA LAS METODOLOGÍAS E INDICADORES QUE PERMITAN DAR SEGUIMIENTO A LA IMPLEMENTACIÓN Y EVALUACIÓN DE LA POLÍTICA PÚBLICA ESTATAL DE COMBATE A LA CORRUPCIÓN.		



**GOBIERNO DEL ESTADO DE OAXACA  
PROGRAMA OPERATIVO ANUAL 2024  
MATRÍZ DE INDICADORES PARA RESULTADOS  
REPORTE DE SEGUIMIENTO  
TRIMESTRE: OCTUBRE-DICIEMBRE**



NIVEL	RESUMEN NARRATIVO	INDICADOR					MEDIOS DE VERIFICACIÓN	SUPUESTOS
		1.NOMBRE	2. FÓRMULA DE CÁLCULO	3. TIPO				
		4.DIMENSIÓN	5.FRECUENCIA	6.SENTIDO	7.AVANCE			
ACTIVIDAD 3	CAPACITACIONES PARA SERVIDORES PUBLICOS DE LOS ENTES PÚBLICOS	1 - PORCENTAJE DE CAPACITACIONES PARA SERVIDORES PUBLICOS PROGRAMADAS 2 - (NUMERO DE CAPACITACIONES PARA SERVIDORES PUBLICOS REALIZADAS/ NUMERO DE CAPACITACIONES PARA SERVIDORES PUBLICOS PROGRAMADAS)*100 3 - GESTIÓN 4 - EFICACIA 5 - TRIMESTRAL 6 - ASCENDENTE 7. VARIABLES DEL INDICADOR *-MIDE LAS CAPACITACIONES PARA SERVIDORES PUBLICOS REALIZADAS-*	UR PROGRAMADA	ACTUALIZADA	ALCANZADA	%ALCANZADO	UR 559 REPORTES DE CAPACITACION UBICADOS EN EL DEPARTAMENTO DE CAPACITACIÓN DE LA SECRETARIA EJECUTIVA DEL SISTEMA ESTATAL DE COMBATE A LA CORRUPCIÓN UBICADA EN LA CALLE DE COLON # 1128.	UR 559 LOS ENTES PÚBLICOS CUENTAN CON PERSONAS SERVIDORAS PÚBLICAS CAPACITADAS EN MATERIA DE COMBATE A LA CORRUPCIÓN.
		559 -----	12.00	12.00	3.00	25.00 %		
ACTIVIDAD 4	CAPACITACION A MIPYMES PARA LA ADOPCION DE POLITICAS DE INTEGRIDAD EN LA INICIATIVA PRIVADA Y EL CUMPLIMIENTO NORMATIVO	1 - PORCENTAJE DE CAPACITACIONES A MIPYMES PARA LA ADOPCIÓN DE POLITICAS DE INTEGRIDAD Y CUMPLIMIENTO NORMATIVO REALIZADAS 2 - (NUMERO DE CAPACITACIONES A MIPYMES REALIZADAS/ NUMERO DE CAPACITACIONES A MIPYMES PROGRAMADAS)*100 3 - GESTIÓN 4 - EFICACIA 5 - TRIMESTRAL 6 - ASCENDENTE 7. VARIABLES DEL INDICADOR *-MIDE LAS CAPACITACIONES A MIPYMES PARA LA ADOPCIÓN DE POLITICAS DE INTEGRIDAD Y CUMPLIMIENTO NORMATIVO REALIZADAS-*	UR PROGRAMADA	ACTUALIZADA	ALCANZADA	%ALCANZADO	UR 559 REPORTES DE CAPACITACION DE MIPYMES UBICADOS EN EL DEPARTAMENTO DE CAPACITACIÓN DE LA SECRETARIA EJECUTIVA DEL SISTEMA ESTATAL DE COMBATE A LA CORRUPCIÓN UBICADA EN LA CALLE DE COLON # 1128.	UR 559 EL SECTOR EMPRESARIAL ADOPTA LA POLITICA DE INTEGRIDAD PARA LA INICIATIVA PRIVADA DEL ESTADO DE OAXACA.
		559 -----	8.00	8.00	1.00	12.50 %		
ACTIVIDAD 5	PRESENTACION DE LOS INFORMES DE LOS COMITES DE PARTICIPACION CIUDADANA PARA LA APROBACION DE LOS ORGANOS DE GOBIERNO	1 - PORCENTAJE DE INFORMES DE COMITE DE PARTICIPACIÓN CIUDADANA PRESENTADOS 2 - (NUMERO DE INFORMES DE COMITE PRESENTADO/NUMERO DE INFORMES DE COMITE PROGRAMADOS)*100 3 - GESTIÓN 4 - EFICACIA 5 - TRIMESTRAL 6 - ASCENDENTE 7. VARIABLES DEL INDICADOR *-MIDE LOS INFORMES DE COMITE DE PARTICIPACIÓN CIUDADANA PRESENTADOS-*	UR PROGRAMADA	ACTUALIZADA	ALCANZADA	%ALCANZADO	UR 559 INFORMES ENTREGADOS DE LOS INTEGRANTES DEL COMITÉ DE PARTICIPACIÓN CIUDADANA UBICADOS EN LA UNIDAD ADMINISTRATIVA DE LA SECRETARIA EJECUTIVA DEL SISTEMA ESTATAL DE COMBATE A LA CORRUPCIÓN UBICADA EN LA CALLE DE COLON # 1128.	UR 559 EL COMITÉ DE PARTICIPACIÓN CIUDADANA SE VINCULA CON LAS ORGANIZACIONES SOCIALES Y ACADEMICAS EN MATERIA DE COMBATE A LA CORRUPCIÓN.
		559 -----	24.00	24.00	8.00	33.33 %		

**GOBIERNO DEL ESTADO DE OAXACA  
PROGRAMA OPERATIVO ANUAL 2024  
MATRÍZ DE INDICADORES PARA RESULTADOS  
REPORTE DE SEGUIMIENTO  
TRIMESTRE: OCTUBRE-DICIEMBRE**



NIVEL	RESUMEN NARRATIVO	INDICADOR					MEDIOS DE VERIFICACIÓN	SUPUESTOS
		1.NOMBRE	2. FÓRMULA DE CÁLCULO	3. TIPO				
		4.DIMENSIÓN	5.FRECUENCIA	6.SENTIDO	7.AVANACE			
COMPONENTE	REALIZAR ACCIONES PARA LA INTERCONEXIÓN DE LA PLATAFORMA DIGITAL ESTATAL	1 - PORCENTAJE DE ACCIONES DE INTERCONEXIÓN DIGITAL REALIZADAS 2 - (ACCIONES DE INTERCONEXIÓN DIGITAL REALIZADAS / ACCIONES DE INTERCONEXIÓN DIGITAL PROGRAMADAS)*100 3 - GESTIÓN 4 - EFICACIA 5 - SEMESTRAL 6 - ASCENDENTE 7. VARIABLES DEL INDICADOR PORCENTAJE DE ACCIONES DE INTERCONEXIÓN DIGITAL REALIZADAS UR PROGRAMADA ACTUALIZADA ALCANZADA %ALCANZADO 559 ----- 100.00 100.00 0.00 0.00 %	UR 559	EXPEDIENTES DE INTERCONEXIÓN QUE SE ENCUENTRAN UBICADOS EN EL DEPARTAMENTO DE SISTEMAS DE LA SECRETARIA EJECUTIVA DEL SISTEMA ESTATAL DE COMBATE A LA CORRUPCIÓN UBICADA EN LA CALLE DE COLON # 1128.	UR 559	LA SOCIEDAD EN GENERAL Y LOS ENTES PÚBLICOS TIENEN CONOCIMIENTO DEL MANEJO HONESTO Y EL CUMPLIMIENTO DE LA RENDICIÓN DE CUENTAS A TRAVÉS DE LA PLATAFORMA DIGITAL ESTATAL Y LA PLATAFORMA DIGITAL NACIONAL.		
ACTIVIDAD 1	MEJORAMIENTO DE LOS INSTRUMENTOS Y MECANISMOS DE OPERACION DE LA PLATAFORMA DIGITAL ESTATAL	1 - PORCENTAJE DE INSTRUMENTOS Y MECANISMOS DE OPERACION MEJORADOS 2 - (INSTRUMENTOS Y MECANISMOS DE OPERACIÓN MEJORADOS/INSTRUMENTOS Y MECANISMOS DE OPERACIÓN EXISTENTES)*100 3 - GESTIÓN 4 - EFICACIA 5 - TRIMESTRAL 6 - ASCENDENTE 7. VARIABLES DEL INDICADOR *-MIDE LOS INSTRUMENTOS Y MECANISMOS DE OPERACIÓN MEJORADOS -* UR PROGRAMADA ACTUALIZADA ALCANZADA %ALCANZADO 559 ----- 8.00 8.00 2.00 25.00 %	UR 559	BÍTACORA DE ACTUALIZACIONES A SISTEMAS DESPLEGADOS UBICADOS EN EL DEPARTAMENTO DE SISTEMAS DE LA SECRETARIA EJECUTIVA DEL SISTEMA ESTATAL DE COMBATE A LA CORRUPCIÓN UBICADA EN LA CALLE DE COLON # 1128.	UR 559	LAS CONDICIONES DE SERVICIO, TÉCNICOS Y TECNOLÓGICOS SON SATISFACTORIOS PARA EL USO DE LA PLATAFORMA.		
ACTIVIDAD 2	INCORPORACIÓN Y PROMOCION DE ENTES PUBLICOS	1 - PORCENTAJE DE ENTES PUBLICOS INCORPORADOS QUE PROPORCIONAN INFORMACION A LA PLATAFORMA DIGITAL ESTATAL 2 - (ENTES PÚBLICOS INCORPORADOS QUE PROPORCIONAN INFORMACION A LA PLATAFORMA DIGITAL ESTATAL/ENTES PÚBLICOS PARA INCORPORAR QUE PROPORCIONAN INFORMACION A LA PLATAFORMA DIGITAL ESTATAL)*100 3 - GESTIÓN 4 - EFICACIA 5 - TRIMESTRAL 6 - ASCENDENTE 7. VARIABLES DEL INDICADOR *-MIDE LOS ENTES PÚBLICOS INCORPORADOS QUE PROPORCIONAN INFORMACION A LA PLATAFORMA DIGITAL ESTATAL-* UR PROGRAMADA ACTUALIZADA ALCANZADA %ALCANZADO 559 ----- 4.00 4.00 1.00 25.00 %	UR 559	BÍTACORA DE INTERCONEXION DE LOS ENTES PUBLICOS EN PLATAFORMA DIGITAL ESTATAL UBICADA EN EL DEPARTAMENTO DE SISTEMAS DE LA SECRETARIA EJECUTIVA DEL SISTEMA ESTATAL DE COMBATE A LA CORRUPCIÓN UBICADA EN LA CALLE DE COLON # 1128	UR 559	LOS ENTES PÚBLICOS SOLICITAN LOS SERVICIOS ENFOCADOS A LA INTERCONEXIÓN DE LOS SISTEMAS QUE OPERA LA PLATAFORMA DIGITAL ESTATAL.		

**GOBIERNO DEL ESTADO DE OAXACA  
PROGRAMA OPERATIVO ANUAL 2024  
MATRÍZ DE INDICADORES PARA RESULTADOS  
REPORTE DE SEGUIMIENTO  
TRIMESTRE: OCTUBRE-DICIEMBRE**



NIVEL	RESUMEN NARRATIVO	INDICADOR					MEDIOS DE VERIFICACIÓN	SUPUESTOS
		1.NOMBRE	2. FÓRMULA DE CÁLCULO	3. TIPO				
		4.DIMENSIÓN	5.FRECUENCIA	6.SENTIDO	7.AVANCE			
ACTIVIDAD 3	PROMOCIÓN DE CONVENIOS DE COLABORACIÓN ENFOCADOS A LA INCORPORACION DE LOS SISTEMAS DE PLATAFORMA DIGITAL ESTATAL CON LOS ENTES PUBLICOS	1 - PORCENTAJE DE CONVENIOS DE COLABORACIÓN PROMOVIDOS 2 - (CONVENIOS DE COLABORACIÓN PROMOVIDOS / CONVENIOS DE COLABORACIÓN PROGRAMADOS)*100 3 - GESTIÓN 4 - EFICACIA 5 - TRIMESTRAL 6 - ASCENDENTE 7. VARIABLES DEL INDICADOR *-MIDE LOS CONVENIOS DE COLABORACIÓN PROMOVIDOS -* UR PROGRAMADA ACTUALIZADA ALCANZADA %ALCANZADO 559 ----- 8.00 8.00 1.00 12.50 %				UR 559 CONVENIOS DE COLABORACION FIRMADOS CON ENTES PUBLICOS UBICADOS EN LOS SIGUIENTES LIGAS: Convenio con el municipio de Miahuatlán: Publicado: 17/septiembre/22 <a href="http://www.periodicooficial.oaxaca.gob.mx/files/2022/09/SEC38-02DA-2022-09-17.pdf">http://www.periodicooficial.oaxaca.gob.mx/files/2022/09/SEC38-02DA-2022-09-17.pdf</a> Convenio con el municipio de Zaachila: Publicado: 17/septiembre/22 <a href="http://www.periodicooficial.oaxaca.gob.mx/files/2022/09/SEC38-10MA-2022-09-17.pdf">http://www.periodicooficial.oaxaca.gob.mx/files/2022/09/SEC38-10MA-2022-09-17.pdf</a> Convenio con el municipio de Huajuapán de León: <a href="http://www.periodicooficial.oaxaca.gob.mx/files/2023/04/SEC17">http://www.periodicooficial.oaxaca.gob.mx/files/2023/04/SEC17</a>	UR 559 LOS ENTES PÚBLICOS SOLICITAN LA FIRMA DE CONVENIOS PARA LA INCORPORACIÓN E INTERCONEXIÓN A LA PLATAFORMA DIGITAL ESTATAL Y PLATAFORMA DIGITAL NACIONAL.	



## **UNIDAD DE INTELIGENCIA PATRIMONIAL Y ECONÓMICA DEL ESTADO DE OAXACA**

### **RELACION DE BIENES INMUEBLES QUE COMPONEN EL PATRIMONIO**

**DEL 01 DE ENERO AL 30 DE DICIEMBRE 2024**

LA UNIDAD DE INTELIGENCIA PATRIMONIAL Y ECONOMICA DEL ESTADO DE OAXACA, NO CUENTAN HASTA ESTE PERIODO DE ENERO A DICIEMBRE DEL EJERCICIO FISCAL 2024, CON BIENES INMUEBLES.



## **UNIDAD DE INTELIGENCIA PATRIMONIAL Y ECONÓMICA DEL ESTADO DE OAXACA**

### **RELACION DE BIENES MUEBLES QUE COMPONEN EL PATRIMONIO**

**DEL 01 DE ENERO AL 30 DE DICIEMBRE 2024**

LA UNIDAD DE INTELIGENCIA PATRIMONIAL Y ECONOMICA DEL ESTADO DE OAXACA, NO CUENTAN HASTA ESTE PERIODO DE ENERO A DICIEMBRE DEL EJERCICIO FISCAL 2024, CON BIENES MUEBLES.



**UNIDAD DE INTELIGENCIA PATRIMONIAL Y ECONÓMICA DEL ESTADO DE  
OAXACA**

**RELACION DE CUENTAS BANCARIAS ESPECIFICAS PRODUCTIVAS**

**DEL 01 DE ENERO AL 30 DE DICIEMBRE 2024**

(Pesos)

FONDO, PROGRAMA O CONVENIO DATOS DE LA CUENTA BANCARIA INSTITUCION BANCARIA NUMERO DE CUENTA FECHA DE APERTURA	DATOS DE LA CUENTA BANCARIA		
	INSTITUCION BANCARIA NUMERO DE CUENTA FECHA DE APERTURA	NUMERO DE CUENTA FECHA DE APERTURA	FECHA DE APERTURA

<b>NO APLICA</b>			
------------------	--	--	--



**UNIDAD DE INTELIGENCIA PATRIMONIAL Y ECONÓMICA DEL ESTADO DE  
OAXACA**

RELACION DE ESQUEMAS BURSATILES Y COBERTURAS FINANCIERAS

DEL 01 DE ENERO AL 30 DE DICIEMBRE 2024

(Pesos)

**NO APLICA**





**UNIDAD DE INTELIGENCIA PATRIMONIAL Y ECONÓMICA DEL ESTADO DE OAXACA**

**Montos pagados por ayudas y subsidios**

DEL 01 DE ENERO AL 30 DE DICIEMBRE 2024

(Pesos)

ConceptoAyudaSubsidioSector (económico o social)BeneficiarioCURPRFCo	AyudaSubsidioSector (económico o social)BeneficiarioCURPRFCo	SubsidioSector (económico o social)BeneficiarioCURPRFCo	Sector (económico o social)BeneficiarioCURPRFCo	BeneficiarioCURPRFCo	CURP	RF Co	o
--	--	---	---	----------------------	------	-------	---

<b>NO APLICA</b>							

UNIDAD DE INTELIGENCIA PATRIMONIAL Y ECONOMICA DEL ESTADO DE OAXACA					
Estado de Situación Financiera Detallado - LDF					
DEL 01 DE ENERO AL 31 DE DICIEMBRE DE 2024					
(PESOS)					
Concepto	31 DE DICIEMBRE 2024	31 DE DICIEMBRE 2023	Concepto	31 DE DICIEMBRE 2024	31 DE DICIEMBRE 2023
<b>ACTIVO</b>			<b>PASIVO</b>		
<b>Activo Circulante</b>			<b>Activo Circulante</b>		
Efectivo y Equivalentes	346,607.00	-	Cuentas por Pagar a Corto Plazo	430,351.00	0
Efectivo	-	-	Servicios Personales por Pagar a Corto Plazo	430,351.00	0
Bancos/Tesorería	-	-	Proveedores por Pagar a Corto Plazo	-	0
Bancos/Dependencias y Otros	346,607.00	-	Contratistas por Obras Públicas por Pagar a Corto Plazo	-	0
Inversiones Temporales (Plazo 3 meses)	-	-	Participaciones y Aportaciones por Pagar a Corto Plazo	-	0
Fondos con Afectación Específica	-	-	Transferencias Otorgadas por Pagar a Corto Plazo	-	0
Depósitos de Fondos de Terceros en Garantía y/o Administración	-	-	Intereses, Comisiones y Otros Gastos de la Deuda Pública por Pagar a Corto Plazo	-	0
Otros Efectivos y Equivalentes	-	-	Retenciones y Contrbuiciones por Pagar a Corto Plazo	-	0
Derechos a Recibir Efectivo o Equivalentes	83,743.00	-	Devoluciones de la Ley de Ingresos por Pagar a Corto Plazo	-	0
Inversiones Financieras de Corto Plazo	-	-	Otras Cuentas por Pagar a Corto Plazo	-	0
Cuentas por Cobrar a Corto Plazo	-	-	Documentos por Pagar a Corto Plazo	-	0
Deudores Diversos por Cobrar a Corto Plazo	-	-	Documentos Comerciales por Pagar a Corto Plazo	-	0
Ingresos por Recuperar a Corto Plazo	-	-	Documentos con Contratistas por Obras Públicas por Pagar a Corto Plazo	-	0
Deudores por Anticipos de la Tesorería a Corto Plazo	-	-	Otros Documentos por Pagar a Corto Plazo	-	0
Préstamos Otorgados a Corto Plazo	-	-	Porción a Corto Plazo de la Deuda Pública a Largo Plazo	-	0
Otros Derechos a Recibir Efectivo o Equivalentes a Corto Plazo	83,743.00	-	Porción a Corto Plazo de la Deuda Pública	-	0
Derechos a Recibir Bienes o Servicios	-	-	Porción a Corto Plazo de Arrendamiento Financiero	-	0
Anticipo a Proveedores por Adquisición de Bienes y Prestación de Servicios a Corto Plazo	-	-	Títulos y Valores a Corto Plazo	-	0
Anticipo a Proveedores por Adquisición de Bienes Intangibles y Muebles a Corto Plazo	-	-	Pasivos Diferidos a Corto Plazo	-	0
Anticipo a Proveedores por Adquisición de Bienes Intangibles a Corto Plazo	-	-	Ingresos Cobrados por Adelantado a Corto Plazo	-	0
Anticipo a Contratistas por Obras Públicas a Corto Plazo	-	-	Intereses Cobrados por Adelantado a Corto Plazo	-	0
Otros Derechos a Recibir Bienes o Servicios a Corto Plazo	-	-	Otros Pasivos Diferidos a Corto Plazo	-	0
Inventarios	-	-	Fondos y Bienes de Terceros en Garantía y/o Administración a Corto Plazo	-	0
Inventario de Mercancías para Venta	-	-	Fondos en Garantía a Corto Plazo	-	0
Inventario de Mercancías Terminadas	-	-	Fondos en Administración a Corto Plazo	-	0
Inventario de Mercancías en Proceso de Elaboración	-	-	Fondos Contingentes a Corto Plazo	-	0
Inventario de Materias Primas, Materiales y Suministros para Producción	-	-	Fondos de Fideicomisos, Mandatos y Contratos Análogos a Corto Plazo	-	0
Bienes en Tránsito	-	-	Otros Fondos de Terceros en Garantía y/o Administración a Corto Plazo	-	0
Almacenes	-	-	Valores y Bienes en Garantía a Corto Plazo	-	0
Estimación por Pérdida o Deterioro de Activos Circulantes	-	-	Provisiones a Corto Plazo	-	0
Estimaciones para Cuentas Incobrables por Derechos a Recibir Efectivo o Equivalentes	-	-	Provisión para Demandas y Juicios a Corto Plazo	-	0
Estimación por Deterioro de Inventarios	-	-	Provisión para Contingencias a Corto Plazo	-	0
Otros Activos Circulantes	-	-	Otras Provisiones a Corto Plazo	-	0
Valores en Garantía	-	-	Otros Pasivos a Corto Plazo	-	0
Bienes en Garantía (excluye depósitos de fondos)	-	-	Ingresos por Clasificar	-	0
Bienes Derivados de Embargos, Decomisos, Aseguramientos y Dación en Pago	-	-	Recaudación por Participar	-	0
Adquisición con Fondos de Terceros	-	-	Otros Pasivos Circulantes	-	0
<b>Total de Activos Circulantes</b>	<b>430,350.00</b>	-	<b>Total de Pasivos Circulantes</b>	<b>430,351.00</b>	0
<b>Activo No Circulante</b>			<b>Activo No Circulante</b>		
Inversiones Financieras a Largo Plazo	-	-	Cuentas por Pagar a Largo Plazo	-	0
Derechos a Recibir Efectivo o Equivalentes a Largo Plazo	-	-	Documentos por Pagar a Largo Plazo	-	0
Bienes Inmuebles, Infraestructura y Construcciones en Proceso	-	-	Deuda Pública a Largo Plazo	-	0
Bienes Muebles	159,896.00	-	Pasivos Diferidos a Largo Plazo	-	0
Activos Intangibles	21,781.00	-	Fondos y Bienes de Terceros en Garantía y/o en Administración a Largo Plazo	-	0
Depreciación, Deterioro y Amortización Acumulada de Bienes	-	-	Provisiones a Largo Plazo	-	0
Activos Diferidos	-	-	<b>Total de Pasivos No Circulantes</b>	-	0
Estimación por Pérdida o Deterioro de Activos no Circulantes	-	-	<b>Total del Pasivo</b>	<b>430,351.00</b>	0
Otros Activos no Circulantes	-	-	<b>HACIENDA PÚBLICA/PATRIMONIO</b>		
<b>Total de Activos No Circulantes</b>	<b>181,677.00</b>	-	<b>Hacienda Pública/Patrimonio Contribuido</b>	-	0
<b>Total del Activo</b>	<b>612,027.00</b>	-	Aportaciones	-	0
			Donaciones de Capital	-	0
			Actualización de la Hacienda Pública/Patrimonio	-	0
			<b>Hacienda Pública/Patrimonio Generado</b>	181,676.00	0
			Resultados del Ejercicio (Ahorro/ Desahorro)	181,676.00	0
			Resultados de Ejercicios Anteriores	-	0
			Revalúos	-	0
			Reservas	-	0
			Rectificaciones de Resultados de Ejercicios Anteriores	-	0
			<b>Exceso o Insuficiencia en la Actualización de la Hacienda Pública/Patrimonio</b>	-	0
			Resultado por Posición Monetaria	-	0
			Resultado por Temencia de Activos no Monetarios	-	0
			<b>Total Hacienda Pública/Patrimonio</b>	<b>181,676.00</b>	0
			<b>Total del Pasivo y Hacienda Pública/Patrimonio</b>	<b>612,027.00</b>	0

**UNIDAD DE INTELIGENCIA PATRIMONIAL Y ECONOMICA DEL ESTADO DE OAXACA**  
**Balance Presupuestario - LDF**  
**DEL 01 DE ENERO AL 31 DE DICIEMBRE DE 2024**  
**(PESOS)**

Concepto	Estimado/ Aprobado	Devengado	Recaudado/ Pagado
<b>A. Ingresos Totales (A = A1+A2+A3)</b>	-	3,556,528.06	3,556,528.06
A1. Ingresos de Libre Disposición	-	3,556,528.06	3,556,528.06
A2. Transferencias Federales Etiquetadas	-	-	-
A3. Financiamiento Neto	-	-	-
<b>B. Egresos Presupuestarios<sup>1</sup> (B = B1+B2)</b>	-	3,556,528.06	3,232,306.91
B1. Gasto No Etiquetado (sin incluir Amortización de la Deuda Pública)	-	3,556,528.06	3,232,306.91
B2. Gasto Etiquetado (sin incluir Amortización de la Deuda Pública)	-	-	-
<b>C. Remanentes del Ejercicio Anterior (C = C1 + C2)</b>	-	-	-
C1. Remanentes de Ingresos de Libre Disposición aplicados en el periodo	-	-	-
C2. Remanentes de Transferencias Federales Etiquetadas aplicados en el periodo	-	-	-
<b>I. Balance Presupuestario (I = A - B + C)</b>	-	-	324,221.15
<b>II. Balance Presupuestario sin Financiamiento Neto (II = I - A3)</b>	-	-	324,221.15
<b>III. Balance Presupuestario sin Financiamiento Neto y sin Remanentes del Ejercicio Anterior (III= II - C)</b>	-	-	324,221.15

Concepto	Aprobado	Devengado	Pagado
<b>E. Intereses, Comisiones y Gastos de la Deuda (E = E1+E2)</b>	-	-	-
E1. Intereses, Comisiones y Gastos de la Deuda con Gasto No Etiquetado	-	-	-
E2. Intereses, Comisiones y Gastos de la Deuda con Gasto Etiquetado	-	-	-
<b>IV. Balance Primario (IV = III + E)</b>	-	-	324,221.15

Concepto	Estimado/ Aprobado	Devengado	Recaudado/ Pagado
<b>F. Financiamiento (F = F1 + F2)</b>	-	-	-
F1. Financiamiento con Fuente de Pago de Ingresos de Libre Disposición	-	-	-
F2. Financiamiento con Fuente de Pago de Transferencias Federales Etiquetadas	-	-	-
<b>G. Amortización de la Deuda (G = G1 + G2)</b>	-	-	-
G1. Amortización de la Deuda Pública con Gasto No Etiquetado	-	-	-
G2. Amortización de la Deuda Pública con Gasto Etiquetado	-	-	-
<b>A3. Financiamiento Neto (A3 = F - G)</b>	-	-	-

Concepto	Estimado/ Aprobado	Devengado	Recaudado/ Pagado
A1. Ingresos de Libre Disposición	-	3,556,528.06	3,556,528.06
<b>A3.1 Financiamiento Neto con Fuente de Pago de Ingresos de Libre Disposición (A3.1 = F1 - G1)</b>	-	-	-
F1. Financiamiento con Fuente de Pago de Ingresos de Libre Disposición	-	-	-
G1. Amortización de la Deuda Pública con Gasto No Etiquetado	-	-	-
B1. Gasto No Etiquetado (sin incluir Amortización de la Deuda Pública)	-	3,556,528.06	3,232,306.91
C1. Remanentes de Ingresos de Libre Disposición aplicados en el periodo	-	-	-
<b>V. Balance Presupuestario de Recursos Disponibles (V = A1 + A3.1 - B1 + C1)</b>	-	-	324,221.15
<b>VI. Balance Presupuestario de Recursos Disponibles sin Financiamiento Neto (VI = V - A3.1)</b>	-	-	324,221.15

Concepto	Estimado/ Aprobado	Devengado	Recaudado/ Pagado
A2. Transferencias Federales Etiquetadas	-	-	-
<b>A3.2 Financiamiento Neto con Fuente de Pago de Transferencias Federales Etiquetadas (A3.2 = F2 - G2)</b>	-	-	-
F2. Financiamiento con Fuente de Pago de Transferencias Federales Etiquetadas	-	-	-
G2. Amortización de la Deuda Pública con Gasto Etiquetado	-	-	-
B2. Gasto Etiquetado (sin incluir Amortización de la Deuda Pública)	-	-	-
C2. Remanentes de Transferencias Federales Etiquetadas aplicados en el periodo	-	-	-
<b>VII. Balance Presupuestario de Recursos Etiquetados (VII = A2 + A3.2 - B2 + C2)</b>	-	-	-
<b>VIII. Balance Presupuestario de Recursos Etiquetados sin Financiamiento Neto (VIII = VII - A3.2)</b>	-	-	-

UNIDAD DE INTELIGENCIA PATRIMONIAL Y ECONOMICA DEL ESTADO DE OAXACA

Estado Analítico de Ingreso Detallado - LDF  
DEL 01 DE ENERO AL 31 DE DICIEMBRE DE 2024  
(PESOS)

Concepto	Ingreso					Diferencia
	Estimado	Ampliaciones/ (Reducciones)	Modificado	Devengado	Recaudado	
<b>Ingresos de Libre Disposición</b>	-	3,556,528.06	3,556,528.06	3,556,528.06	3,556,528.06	3,556,528.06
A. Impuestos	-	-	-	-	-	-
B. Cuotas y Aportaciones de Seguridad Social	-	-	-	-	-	-
C. Contribuciones de Mejoras	-	-	-	-	-	-
D. Derechos	-	-	-	-	-	-
E. Productos	-	-	-	-	-	-
F. Aprovechamientos	-	-	-	-	-	-
G. Ingresos por Ventas de Bienes y Servicios	-	-	-	-	-	-
H. Participaciones (H=h1+h2+h3+h4+h5+h6+h7+h8+h9+h10+h11)	-	-	-	-	-	-
h1) Fondo General de Participaciones	-	-	-	-	-	-
h2) Fondo de Fomento Municipal	-	-	-	-	-	-
h3) Fondo de Fiscalización y Recaudación	-	-	-	-	-	-
h4) Fondo de Compensación	-	-	-	-	-	-
h5) Fondo de Extracción de Hidrocarburos	-	-	-	-	-	-
h6) Impuesto Especial Sobre Producción y Servicios	-	-	-	-	-	-
h7) 0.136% de la Recaudación Federal Participable	-	-	-	-	-	-
h8) 3.17% Sobre Extracción de Petróleo	-	-	-	-	-	-
h9) Gasolinas y Diésel	-	-	-	-	-	-
h10) Fondo del Impuesto Sobre la Renta	-	-	-	-	-	-
h11) Fondo de Estabilización de los Ingresos de las Entidades Federativas	-	-	-	-	-	-
I. Incentivos Derivados de la Colaboración Fiscal (I=i1+i2+i3+i4+i5)	-	-	-	-	-	-
i1) Tenencia o Uso de Vehículos	-	-	-	-	-	-
i2) Fondo de Compensación ISAN	-	-	-	-	-	-
i3) Impuesto Sobre Automóviles Nuevos	-	-	-	-	-	-
i4) Fondo de Compensación de Repecos-Intermedios	-	-	-	-	-	-
i5) Otros Incentivos Económicos	-	-	-	-	-	-
J. Transferencias	-	3,556,528.06	3,556,528.06	3,556,528.06	3,556,528.06	3,556,528.06
K. Convenios	-	-	-	-	-	-
k1) Otros Convenios y Subsidios	-	-	-	-	-	-
L. Otros Ingresos de Libre Disposición (L=l1+l2)	-	-	-	-	-	-
l1) Participaciones en Ingresos Locales	-	-	-	-	-	-
l2) Otros Ingresos de Libre Disposición	-	-	-	-	-	-
<b>I. Total de Ingresos de Libre Disposición (I=A+B+C+D+E+F+G+H+I+J+K+L)</b>	-	<b>3,556,528.06</b>	<b>3,556,528.06</b>	<b>3,556,528.06</b>	<b>3,556,528.06</b>	<b>3,556,528.06</b>
Ingresos Excedentes de Ingresos de Libre Disposición	-	-	-	-	-	-
<b>Transferencias Federales Etiquetadas</b>	-	-	-	-	-	-
A. Aportaciones (A=a1+a2+a3+a4+a5+a6+a7+a8)	-	-	-	-	-	-
a1) Fondo de Aportaciones para la Nómina Educativa y Gasto Operativo	-	-	-	-	-	-
a2) Fondo de Aportaciones para los Servicios de Salud	-	-	-	-	-	-
a3) Fondo de Aportaciones para la Infraestructura Social	-	-	-	-	-	-
a4) Fondo de Aportaciones para el Fortalecimiento de los Municipios y de las Demarcaciones Territoriales del Distrito Federal	-	-	-	-	-	-
a5) Fondo de Aportaciones Múltiples	-	-	-	-	-	-
a6) Fondo de Aportaciones para la Educación Tecnológica y de Adultos	-	-	-	-	-	-
a7) Fondo de Aportaciones para la Seguridad Pública de los Estados y del Distrito Federal	-	-	-	-	-	-
a8) Fondo de Aportaciones para el Fortalecimiento de las Entidades Federativas	-	-	-	-	-	-
B. Convenios (B=b1+b2+b3+b4)	-	-	-	-	-	-
b1) Convenios de Protección Social en Salud	-	-	-	-	-	-
b2) Convenios de Descentralización	-	-	-	-	-	-
b3) Convenios de Reasignación	-	-	-	-	-	-
b4) Otros Convenios y Subsidios	-	-	-	-	-	-
C. Fondos Distintos de Aportaciones (C=c1+c2)	-	-	-	-	-	-
c1) Fondo para Entidades Federativas y Municipios Productores de Hidrocarburos	-	-	-	-	-	-
c2) Fondo Minero	-	-	-	-	-	-
D. Transferencias, Subsidios y Subvenciones, y Pensiones y Jubilaciones	-	-	-	-	-	-
E. Otras Transferencias Federales Etiquetadas	-	-	-	-	-	-
<b>II. Total de Transferencias Federales Etiquetadas (II = A + B + C + D + E)</b>	-	-	-	-	-	-
<b>III. Ingresos Derivados de Financiamientos (III = A)</b>	-	-	-	-	-	-
A. Ingresos Derivados de Financiamientos	-	-	-	-	-	-
<b>IV. Total de Ingresos (IV = I + II + III)</b>	-	<b>3,556,528.06</b>	<b>3,556,528.06</b>	<b>3,556,528.06</b>	<b>3,556,528.06</b>	<b>3,556,528.06</b>
<b>Datos Informativos</b>	-	-	-	-	-	-
1. Ingresos Derivados de Financiamientos con Fuente de Pago de Ingresos de Libre Disposición	-	-	-	-	-	-
2. Ingresos Derivados de Financiamientos con Fuente de Pago de Transferencias Federales Etiquetadas	-	-	-	-	-	-
3. Ingresos Derivados de Financiamientos (3 = 1 + 2)	-	-	-	-	-	-

UNIDAD DE INTELIGENCIA PATRIMONIAL Y ECONOMICA DEL ESTADO DE OAXACA							
Informe Analítico de la Deuda Pública y Otros Pasivos - LDF							
DEL 01 DE ENERO AL 30 DE DICIEMBRE DE 2024							
(PESOS)							
Denominación de la Deuda Pública y Otros Pasivos	SALDO AL 30 DE JUNIO DE 2024	Disposiciones del Periodo (e)	Amortizaciones del Periodo (f)	Revaluaciones, Reclasificaciones y Otros Ajustes (g)	Saldo Final del Periodo (h) h=d+e-f+g	Pago de Intereses del Periodo (i)	Pago de Comisiones y demás costos asociados durante el Periodo (j)
<b>1. Deuda Pública (1=A+B)</b>	-	-	-	-	-	-	-
A. Corto Plazo (A=a1+a2+a3)	-	-	-	-	-	-	-
a1) Instituciones de Crédito	-	-	-	-	-	-	-
a2) Títulos y Valores	-	-	-	-	-	-	-
a3) Arrendamientos Financieros	-	-	-	-	-	-	-
B. Largo Plazo (B=b1+b2+b3)	-	-	-	-	-	-	-
b1) Instituciones de Crédito	-	-	-	-	-	-	-
b2) Títulos y Valores	-	-	-	-	-	-	-
b3) Arrendamientos Financieros	-	-	-	-	-	-	-
<b>2. Otros Pasivos</b>	-	-	-	-	430,351.61	-	-
<b>3. Total de la Deuda Pública y Otros Pasivos (3=1+2)</b>	-	-	-	-	430,351.61	-	-
<b>4. Deuda Contingente <sup>1</sup> (Informativo)</b>	-	-	-	-	-	-	-
A. Deuda Contingente 1	-	-	-	-	-	-	-
B. Deuda Contingente 2	-	-	-	-	-	-	-
C. Deuda Contingente XX	-	-	-	-	-	-	-
<b>5. Valor de Instrumentos Bono Cupón Cero <sup>2</sup> (Informativo)</b>	-	-	-	-	-	-	-
A. Instrumento Bono Cupón Cero 1	-	-	-	-	-	-	-
B. Instrumento Bono Cupón Cero 2	-	-	-	-	-	-	-
C. Instrumento Bono Cupón Cero XX	-	-	-	-	-	-	-

<sup>1</sup> Se refiere a cualquier Financiamiento sin fuente o garantía de pago definida, que sea asumida de manera solidaria o subsidiaria por las Entidades Federativas con sus Municipios, organismos descentralizados y empresas de participación estatal mayoritaria y fideicomisos, locales o municipales, y por los Municipios con sus respectivos organismos descentralizados y empresas de participación municipal mayoritaria.

<sup>2</sup> Se refiere al valor del Bono Cupón Cero que respalda el pago de los créditos asociados al mismo (Activo).

Obligaciones a Corto Plazo (k)	Monto Contratado (l)	Plazo Pactado (m)	Tasa de Interés (n)	Comisiones y Costos Relacionados (o)	Tasa Efectiva (p)
<b>6. Obligaciones a Corto Plazo (Informativo)</b>					
A. Crédito 1					
B. Crédito 2					
C. Crédito XX					



UNIDAD DE INTELIGENCIA PATRIMONIAL Y ECONOMICA DEL ESTADO DE OAXACA										
Informe Analítico de Obligaciones Diferentes de Financiamientos -LDF										
DEL 01 DE ENERO AL 30 DE DICIEMBRE DE 2024										
(PESOS)										
Denominación de las Obligaciones Diferentes de Financiamiento (c)	Fecha del Contrato (d)	Fecha de inicio de operación del proyecto (e)	Fecha de vencimiento (f)	Monto de la inversión pactado (g)	Plazo pactado (h)	Monto promedio mensual del pago de la contraprestación (i)	Monto promedio mensual del pago de la contraprestación correspondiente al pago de inversión (j)	Monto pagado de la inversión al XX de XXXX de 20XX (k)	Monto pagado de la inversión actualizado al XX de XXXX de 20XX (l)	Saldo pendiente por pagar de la inversión al XX de XXXX de 20XX (m = g - l)
<b>A. Asociaciones Público Privadas (APP's) (A=a+b+c+d)</b>										
a) APP 1										
b) APP 2										
c) APP 3										
d) APP XX										
<b>B. Otros Instrumentos (B=a+b+c+d)</b>										
a) Otro Instrumento 1										
b) Otro Instrumento 2										
c) Otro Instrumento 3										
d) Otro Instrumento XX										
<b>C. Total de Obligaciones Diferentes de Financiamiento (C=A+B)</b>										

No aplica



GOBIERNO DEL ESTADO  
OAXACA



OAXACA  
GOBIERNO DEL ESTADO

UIPE

UNIDAD DE INTELIGENCIA PATRIMONIAL  
Y ECONOMICA DEL ESTADO DE OAXACA

UNIDAD DE INTELIGENCIA PATRIMONIAL Y ECONOMICA DEL ESTADO DE OAXACA

Estado Analítico del Ejercicio del Presupuesto de Egresos Detallado - LDF

Clasificación por Objeto del Gasto (Capítulo y Concepto)

DEL 01 DE ENERO AL 30 DE JUNIO DE 2024

(PESOS)

Concepto	Egresos					Subejercicio
	Aprobado	Ampliaciones/ (Reducciones)	Modificado	Devengado	Pagado	
<b>I. Gasto No Etiquetado (I=A+B+C+D+E+F+G+H+I)</b>	-	3,556,528.06	3,556,528.06	3,556,528.06	3,232,306.91	-
<b>A. Servicios Personales (A=a1+a2+a3+a4+a5+a6+a7)</b>	-	-	-	-	-	-
a1) Remuneraciones al Personal de Carácter Permanente	-	-	-	-	-	-
a2) Remuneraciones al Personal de Carácter Transitorio	-	-	-	-	-	-
a3) Remuneraciones Adicionales y Especiales	-	-	-	-	-	-
a4) Seguridad Social	-	-	-	-	-	-
a5) Otras Prestaciones Sociales y Económicas	-	-	-	-	-	-
a6) Previsiones	-	-	-	-	-	-
a7) Pago de Estímulos a Servidores Públicos	-	-	-	-	-	-
<b>B. Materiales y Suministros (B=b1+b2+b3+b4+b5+b6+b7+b8+b9)</b>	-	-	-	-	-	-
b1) Materiales de Administración, Emisión de Documentos y Artículos Of	-	-	-	-	-	-
b2) Alimentos y Utensilios	-	-	-	-	-	-
b3) Materias Primas y Materiales de Producción y Comercialización	-	-	-	-	-	-
b4) Materiales y Artículos de Construcción y de Reparación	-	-	-	-	-	-
b5) Productos Químicos, Farmacéuticos y de Laboratorio	-	-	-	-	-	-
b6) Combustibles, Lubricantes y Aditivos	-	-	-	-	-	-
b7) Vestuario, Blancos, Prendas de Protección y Artículos Deportivos	-	-	-	-	-	-
b8) Materiales y Suministros Para Seguridad	-	-	-	-	-	-
b9) Herramientas, Refacciones y Accesorios Menores	-	-	-	-	-	-
<b>C. Servicios Generales (C=c1+c2+c3+c4+c5+c6+c7+c8+c9)</b>	-	-	-	-	-	-
c1) Servicios Básicos	-	-	-	-	-	-
c2) Servicios de Arrendamiento	-	-	-	-	-	-
c3) Servicios Profesionales, Científicos, Técnicos y Otros Servicios	-	-	-	-	-	-
c4) Servicios Financieros, Bancarios y Comerciales	-	-	-	-	-	-
c5) Servicios de Instalación, Reparación, Mantenimiento y Conservación	-	-	-	-	-	-
c6) Servicios de Comunicación Social y Publicidad	-	-	-	-	-	-
c7) Servicios de Traslado y Viáticos	-	-	-	-	-	-
c8) Servicios Oficiales	-	-	-	-	-	-
c9) Otros Servicios Generales	-	-	-	-	-	-
<b>D. Transferencias, Asignaciones, Subsidios y Otras Ayudas (D=d1+d2+d3+d4+d5+d6+)</b>	-	3,374,851.64	3,374,851.64	3,374,851.64	3,050,630.49	-
d1) Transferencias Internas y Asignaciones al Sector Público	-	3,374,851.64	3,374,851.64	3,374,851.64	3,050,630.49	-
d2) Transferencias al Resto del Sector Público	-	-	-	-	-	-
d3) Subsidios y Subvenciones	-	-	-	-	-	-
d4) Ayudas Sociales	-	-	-	-	-	-
d5) Pensiones y Jubilaciones	-	-	-	-	-	-
d6) Transferencias a Fideicomisos, Mandatos y Otros Análogos	-	-	-	-	-	-
d7) Transferencias a la Seguridad Social	-	-	-	-	-	-
d8) Donativos	-	-	-	-	-	-
d9) Transferencias al Exterior	-	-	-	-	-	-
<b>E. Bienes Muebles, Inmuebles e Intangibles (E=e1+e2+e3+e4+e5+e6+e7+e8+e9)</b>	-	181,676.42	181,676.42	181,676.42	181,676.42	-
e1) Mobiliario y Equipo de Administración	-	159,896.43	159,896.43	159,896.43	159,896.43	-
e2) Mobiliario y Equipo Educativo y Recreativo	-	-	-	-	-	-
e3) Equipo e Instrumental Médico y de Laboratorio	-	-	-	-	-	-
e4) Vehículos y Equipo de Transporte	-	-	-	-	-	-
e5) Equipo de Defensa y Seguridad	-	-	-	-	-	-
e6) Maquinaria, Otros Equipos y Herramientas	-	-	-	-	-	-
e7) Activos Biológicos	-	-	-	-	-	-
e8) Bienes Inmuebles	-	-	-	-	-	-
e9) Activos Intangibles	-	21,779.99	21,779.99	21,779.99	21,779.99	-
<b>F. Inversión Pública (F=f1+f2+f3)</b>	-	-	-	-	-	-
f1) Obra Pública en Bienes de Dominio Público	-	-	-	-	-	-
f2) Obra Pública en Bienes Propios	-	-	-	-	-	-
f3) Proyectos Productivos y Acciones de Fomento	-	-	-	-	-	-
<b>G. Inversiones Financieras y Otras Provisiones (G=g1+g2+g3+g4+g5+g6+g7)</b>	-	-	-	-	-	-
g1) Inversiones Para el Fomento de Actividades Productivas	-	-	-	-	-	-
g2) Acciones y Participaciones de Capital	-	-	-	-	-	-
g3) Compra de Títulos y Valores	-	-	-	-	-	-
g4) Concesión de Préstamos	-	-	-	-	-	-
g5) Inversiones en Fideicomisos, Mandatos y Otros Análogos	-	-	-	-	-	-
Fideicomiso de Desastres Naturales (Informativo)	-	-	-	-	-	-
g6) Otras Inversiones Financieras	-	-	-	-	-	-
g7) Provisiones para Contingencias y Otras Erogaciones Especiales	-	-	-	-	-	-
<b>H. Participaciones y Aportaciones (H=h1+h2+h3)</b>	-	-	-	-	-	-
h1) Participaciones	-	-	-	-	-	-
h2) Aportaciones	-	-	-	-	-	-
h3) Convenios	-	-	-	-	-	-
<b>I. Deuda Pública (I=i1+i2+i3+i4+i5+i6+i7)</b>	-	-	-	-	-	-
i1) Amortización de la Deuda Pública	-	-	-	-	-	-
i2) Intereses de la Deuda Pública	-	-	-	-	-	-
i3) Comisiones de la Deuda Pública	-	-	-	-	-	-
i4) Gastos de la Deuda Pública	-	-	-	-	-	-
i5) Costo por Coberturas	-	-	-	-	-	-
i6) Apoyos Financieros	-	-	-	-	-	-
i7) Adeudos de Ejercicios Fiscales Anteriores (ADEFAS)	-	-	-	-	-	-



Concepto	Egresos					Subejercicio
	Aprobado	Ampliaciones/ (Reducciones)	Modificado	Devengado	Pagado	
<b>II. Gasto Etiquetado (II=A+B+C+D+E+F+G+H+I)</b>	-	-	-	-	-	-
A. Servicios Personales (A=a1+a2+a3+a4+a5+a6+a7)	-	-	-	-	-	-
a1) Remuneraciones al Personal de Carácter Permanente	-	-	-	-	-	-
a2) Remuneraciones al Personal de Carácter Transitorio	-	-	-	-	-	-
a3) Remuneraciones Adicionales y Especiales	-	-	-	-	-	-
a4) Seguridad Social	-	-	-	-	-	-
a5) Otras Prestaciones Sociales y Económicas	-	-	-	-	-	-
a6) Previsiones	-	-	-	-	-	-
a7) Pago de Estímulos a Servidores Públicos	-	-	-	-	-	-
B. Materiales y Suministros (B=b1+b2+b3+b4+b5+b6+b7+b8+b9)	-	-	-	-	-	-
b1) Materiales de Administración, Emisión de Documentos y Artículos Of	-	-	-	-	-	-
b2) Alimentos y Utensilios	-	-	-	-	-	-
b3) Materias Primas y Materiales de Producción y Comercialización	-	-	-	-	-	-
b4) Materiales y Artículos de Construcción y de Reparación	-	-	-	-	-	-
b5) Productos Químicos, Farmacéuticos y de Laboratorio	-	-	-	-	-	-
b6) Combustibles, Lubricantes y Aditivos	-	-	-	-	-	-
b7) Vestuario, Blancos, Prendas de Protección y Artículos Deportivos	-	-	-	-	-	-
b8) Materiales y Suministros Para Seguridad	-	-	-	-	-	-
b9) Herramientas, Refacciones y Accesorios Menores	-	-	-	-	-	-
C. Servicios Generales (C=c1+c2+c3+c4+c5+c6+c7+c8+c9)	-	-	-	-	-	-
c1) Servicios Básicos	-	-	-	-	-	-
c2) Servicios de Arrendamiento	-	-	-	-	-	-
c3) Servicios Profesionales, Científicos, Técnicos y Otros Servicios	-	-	-	-	-	-
c4) Servicios Financieros, Bancarios y Comerciales	-	-	-	-	-	-
c5) Servicios de Instalación, Reparación, Mantenimiento y Conservación	-	-	-	-	-	-
c6) Servicios de Comunicación Social y Publicidad	-	-	-	-	-	-
c7) Servicios de Traslado y Viáticos	-	-	-	-	-	-
c8) Servicios Oficiales	-	-	-	-	-	-
c9) Otros Servicios Generales	-	-	-	-	-	-
D. Transferencias, Asignaciones, Subsidios y Otras Ayudas (D=d1+d2+d3+d4+d5+d6+)	-	-	-	-	-	-
d1) Transferencias Internas y Asignaciones al Sector Público	-	-	-	-	-	-
d2) Transferencias al Resto del Sector Público	-	-	-	-	-	-
d3) Subsidios y Subvenciones	-	-	-	-	-	-
d4) Ayudas Sociales	-	-	-	-	-	-
d5) Pensiones y Jubilaciones	-	-	-	-	-	-
d6) Transferencias a Fideicomisos, Mandatos y Otros Análogos	-	-	-	-	-	-
d7) Transferencias a la Seguridad Social	-	-	-	-	-	-
d8) Donativos	-	-	-	-	-	-
d9) Transferencias al Exterior	-	-	-	-	-	-
E. Bienes Muebles, Inmuebles e Intangibles (E=e1+e2+e3+e4+e5+e6+e7+e8+e9)	-	-	-	-	-	-
e1) Mobiliario y Equipo de Administración	-	-	-	-	-	-
e2) Mobiliario y Equipo Educativo y Recreativo	-	-	-	-	-	-
e3) Equipo e Instrumental Médico y de Laboratorio	-	-	-	-	-	-
e4) Vehículos y Equipo de Transporte	-	-	-	-	-	-
e5) Equipo de Defensa y Seguridad	-	-	-	-	-	-
e6) Maquinaria, Otros Equipos y Herramientas	-	-	-	-	-	-
e7) Activos Biológicos	-	-	-	-	-	-
e8) Bienes Inmuebles	-	-	-	-	-	-
e9) Activos Intangibles	-	-	-	-	-	-
F. Inversión Pública (F=f1+f2+f3)	-	-	-	-	-	-
f1) Obra Pública en Bienes de Dominio Público	-	-	-	-	-	-
f2) Obra Pública en Bienes Propios	-	-	-	-	-	-
f3) Proyectos Productivos y Acciones de Fomento	-	-	-	-	-	-
G. Inversiones Financieras y Otras Provisiones (G=g1+g2+g3+g4+g5+g6+g7)	-	-	-	-	-	-
g1) Inversiones Para el Fomento de Actividades Productivas	-	-	-	-	-	-
g2) Acciones y Participaciones de Capital	-	-	-	-	-	-
g3) Compra de Títulos y Valores	-	-	-	-	-	-
g4) Concesión de Préstamos	-	-	-	-	-	-
g5) Inversiones en Fideicomisos, Mandatos y Otros Análogos	-	-	-	-	-	-
Fideicomiso de Desastres Naturales (Informativo)	-	-	-	-	-	-
g6) Otras Inversiones Financieras	-	-	-	-	-	-
g7) Provisiones para Contingencias y Otras Erogaciones Especiales	-	-	-	-	-	-
H. Participaciones y Aportaciones (H=h1+h2+h3)	-	-	-	-	-	-
h1) Participaciones	-	-	-	-	-	-
h2) Aportaciones	-	-	-	-	-	-
h3) Convenios	-	-	-	-	-	-
I. Deuda Pública (I=i1+i2+i3+i4+i5+i6+i7)	-	-	-	-	-	-
i1) Amortización de la Deuda Pública	-	-	-	-	-	-
i2) Intereses de la Deuda Pública	-	-	-	-	-	-
i3) Comisiones de la Deuda Pública	-	-	-	-	-	-
i4) Gastos de la Deuda Pública	-	-	-	-	-	-
i5) Costo por Coberturas	-	-	-	-	-	-
i6) Apoyos Financieros	-	-	-	-	-	-
i7) Adeudos de Ejercicios Fiscales Anteriores (ADEFAS)	-	-	-	-	-	-
<b>III. Total de Egresos (III = I + II)</b>	-	3,556,528.06	3,556,528.06	3,556,528.06	3,232,306.91	-

UNIDAD DE INTELIGENCIA PATRIMONIAL Y ECONOMICA DEL ESTADO DE OAXACA

Estado Analítico del Ejercicio del Presupuesto de Egresos Detallado - LDF

Clasificación Administrativa

DEL 01 DE ENERO AL 30 DE DICIEMBRE DE 2024

(PESOS)

Concepto	Egresos					Subejercicio
	Aprobado	Ampliaciones/ (Reducciones)	Modificado	Devengado	Pagado	
<b>I. Gasto No Etiquetado (I=A+B+C+D+E+F+G+H)</b>	-	3,556,528.06	3,556,528.06	3,556,528.06	3,232,306.91	-
A.UNIDAD DE INTELIGENCIA PATRIMONIAL Y ECONOMICA DEL ESTADO DE OAXACA	-	3,556,528.06	3,556,528.06	3,556,528.06	3,232,306.91	-
<b>II. Gasto Etiquetado (II=A+B+C+D+E+F+G+H)</b>	-	-	-	-	-	-
	-	-	-	-	-	-
<b>III. Total de Egresos (III = I + II)</b>	-	3,556,528.06	3,556,528.06	3,556,528.06	3,232,306.91	-

UNIDAD DE INTELIGENCIA PATRIMONIAL Y ECONOMICA DEL ESTADO DE OAXACA  
 Estado Analítico del Ejercicio del Presupuesto de Egresos Detallado - LDF  
 Clasificación Funcional (Finalidad y Función)  
 DEL 01 DE ENERO AL 30 DE DICIEMBRE DE 2024  
 (PESOS)

Concepto	Egresos					Subejercicio
	Aprobado	Ampliaciones/ (Reducciones)	Modificado	Devengado	Pagado	
<b>I. Gasto No Etiquetado (I=A+B+C+D)</b>	-	3,556,528.06	3,556,528.06	3,556,528.06	3,232,306.91	-
<b>A. Gobierno (A=a1+a2+a3+a4+a5+a6+a7+a8)</b>	-	3,556,528.06	3,556,528.06	3,556,528.06	3,232,306.91	-
a1) Legislación	-	-	-	-	-	-
a2) Justicia	-	-	-	-	-	-
a3) Coordinación de la Política de Gobierno	-	-	-	-	-	-
a4) Relaciones Exteriores	-	-	-	-	-	-
a5) Asuntos Financieros y Hacendarios	-	-	-	-	-	-
a6) Seguridad Nacional	-	-	-	-	-	-
a7) Asuntos de Orden Público y de Seguridad Interior	-	-	-	-	-	-
a8) Otros Servicios Generales	-	3,556,528.06	3,556,528.06	3,556,528.06	3,232,306.91	-
<b>B. Desarrollo Social (B=b1+b2+b3+b4+b5+b6+b7)</b>	-	-	-	-	-	-
b1) Protección Ambiental	-	-	-	-	-	-
b2) Vivienda y Servicios a la Comunidad	-	-	-	-	-	-
b3) Salud	-	-	-	-	-	-
b4) Recreación, Cultura y Otras Manifestaciones Sociales	-	-	-	-	-	-
b5) Educación	-	-	-	-	-	-
b6) Protección Social	-	-	-	-	-	-
b7) Otros Asuntos Sociales	-	-	-	-	-	-
<b>C. Desarrollo Económico (C=c1+c2+c3+c4+c5+c6+c7+c8+c9)</b>	-	-	-	-	-	-
c1) Asuntos Económicos, Comerciales y Laborales en General	-	-	-	-	-	-
c2) Agropecuaria, Silvicultura, Pesca y Caza	-	-	-	-	-	-
c3) Combustibles y Energía	-	-	-	-	-	-
c4) Minería, Manufacturas y Construcción	-	-	-	-	-	-
c5) Transporte	-	-	-	-	-	-
c6) Comunicaciones	-	-	-	-	-	-
c7) Turismo	-	-	-	-	-	-
c8) Ciencia, Tecnología e Innovación	-	-	-	-	-	-
c9) Otras Industrias y Otros Asuntos Económicos	-	-	-	-	-	-
<b>D. Otras No Clasificadas en Funciones Anteriores (D=d1+d2+d3+d4)</b>	-	-	-	-	-	-
d1) Transacciones de la Deuda Pública / Costo Financiero de la Deuda	-	-	-	-	-	-
d2) Transferencias, Participaciones y Aportaciones Entre Diferentes Niveles y Órdenes de Gobierno	-	-	-	-	-	-
d3) Saneamiento del Sistema Financiero	-	-	-	-	-	-
d4) Adeudos de Ejercicios Fiscales Anteriores	-	-	-	-	-	-
<b>II: Gasto Etiquetado (II=A+B+C+D)</b>	-	-	-	-	-	-
<b>A. Gobierno (A=a1+a2+a3+a4+a5+a6+a7+a8)</b>	-	-	-	-	-	-
a1) Legislación	-	-	-	-	-	-
a2) Justicia	-	-	-	-	-	-
a3) Coordinación de la Política de Gobierno	-	-	-	-	-	-
a4) Relaciones Exteriores	-	-	-	-	-	-
a5) Asuntos Financieros y Hacendarios	-	-	-	-	-	-
a6) Seguridad Nacional	-	-	-	-	-	-
a7) Asuntos de Orden Público y de Seguridad Interior	-	-	-	-	-	-
a8) Otros Servicios Generales	-	-	-	-	-	-
<b>B. Desarrollo Social (B=b1+b2+b3+b4+b5+b6+b7)</b>	-	-	-	-	-	-
b1) Protección Ambiental	-	-	-	-	-	-
b2) Vivienda y Servicios a la Comunidad	-	-	-	-	-	-
b3) Salud	-	-	-	-	-	-
b4) Recreación, Cultura y Otras Manifestaciones Sociales	-	-	-	-	-	-
b5) Educación	-	-	-	-	-	-
b6) Protección Social	-	-	-	-	-	-
b7) Otros Asuntos Sociales	-	-	-	-	-	-
<b>C. Desarrollo Económico (C=c1+c2+c3+c4+c5+c6+c7+c8+c9)</b>	-	-	-	-	-	-
c1) Asuntos Económicos, Comerciales y Laborales en General	-	-	-	-	-	-
c2) Agropecuaria, Silvicultura, Pesca y Caza	-	-	-	-	-	-
c3) Combustibles y Energía	-	-	-	-	-	-
c4) Minería, Manufacturas y Construcción	-	-	-	-	-	-
c5) Transporte	-	-	-	-	-	-
c6) Comunicaciones	-	-	-	-	-	-
c7) Turismo	-	-	-	-	-	-
c8) Ciencia, Tecnología e Innovación	-	-	-	-	-	-
c9) Otras Industrias y Otros Asuntos Económicos	-	-	-	-	-	-
<b>D. Otras No Clasificadas en Funciones Anteriores (D=d1+d2+d3+d4)</b>	-	-	-	-	-	-
d1) Transacciones de la Deuda Pública / Costo Financiero de la Deuda	-	-	-	-	-	-
d2) Transferencias, Participaciones y Aportaciones Entre Diferentes Niveles y Órdenes de Gobierno	-	-	-	-	-	-
d3) Saneamiento del Sistema Financiero	-	-	-	-	-	-
d4) Adeudos de Ejercicios Fiscales Anteriores	-	-	-	-	-	-
<b>III. Total de Egresos (III = I + II)</b>	-	3,556,528.06	3,556,528.06	3,556,528.06	3,232,306.91	-

UNIDAD DE INTELIGENCIA PATRIMONIAL Y ECONOMICA DEL ESTADO DE OAXACA  
Estado Analítico del Ejercicio del Presupuesto de Egresos Detallado - LDF  
Clasificación de Servicios Personales por Categoría  
DEL 01 DE ENERO AL 30 DE DICIEMBRE 2024  
(PESOS)

Concepto	Egresos					Subejercicio
	Aprobado	Ampliaciones/ (Reducciones)	Modificado	Devengado	Pagado	
<b>I. Gasto No Etiquetado (I=A+B+C+D+E+F)</b>	-	<b>3,343,161.71</b>	<b>3,343,161.71</b>	<b>3,343,161.71</b>	<b>3,018,940.56</b>	-
A. Personal Administrativo	-	3,343,161.71	3,343,161.71	3,343,161.71	3,018,940.56	-
B. Magisterio	-	-	-	-	-	-
C. Servicios de Salud (C=c1+c2)	-	-	-	-	-	-
c1) Personal Administrativo	-	-	-	-	-	-
c2) Personal Médico, paramédico y afín	-	-	-	-	-	-
D. Seguridad Pública	-	-	-	-	-	-
E. Gastos asociados a la implementación de nuevas leyes federales o reformas a las mismas (E=e1+e2)	-	-	-	-	-	-
e1) Nombre del Programa o Ley 1	-	-	-	-	-	-
e2) Nombre del Programa o Ley 2	-	-	-	-	-	-
F. Sentencias laborales definitivas	-	-	-	-	-	-
	-	-	-	-	-	-
<b>II. Gasto Etiquetado (I=A+B+C+D+E+F)</b>	-	-	-	-	-	-
A. Personal Administrativo	-	-	-	-	-	-
B. Magisterio	-	-	-	-	-	-
C. Servicios de Salud (C=c1+c2)	-	-	-	-	-	-
c1) Personal Administrativo	-	-	-	-	-	-
c2) Personal Médico, paramédico y afín	-	-	-	-	-	-
D. Seguridad Pública	-	-	-	-	-	-
E. Gastos asociados a la implementación de nuevas leyes federales o reformas a las mismas (E=e1+e2)	-	-	-	-	-	-
e1) Nombre del Programa o Ley 1	-	-	-	-	-	-
e2) Nombre del Programa o Ley 2	-	-	-	-	-	-
F. Sentencias laborales definitivas	-	-	-	-	-	-
	-	-	-	-	-	-
<b>III. Total de Gasto en Servicios Personales (III = I + II)</b>	-	<b>3,343,161.71</b>	<b>3,343,161.71</b>	<b>3,343,161.71</b>	<b>3,018,940.56</b>	-
	-	-	-	-	-	-

UNIDAD DE INTELIGENCIA PATRIMONIAL Y ECONOMICA DEL ESTADO DE OAXACA

Informe sobre Estudios Actuariales - LDF

	Pensiones y jubilaciones	Salud	Riesgos de trabajo	Invalidez y vida	Otras prestaciones sociales
<p><b>Tipo de Sistema</b> Prestación laboral o Fondo general para trabajadores del estado o municipio Beneficio definido, Contribución definida o Mixto</p> <p><b>Población afiliada</b> Activos Edad máxima Edad mínima Edad promedio Pensionados y Jubilados Edad máxima Edad mínima Edad promedio Beneficiarios Promedio de años de servicio (trabajadores activos) Aportación individual al plan de pensión como % del salario Aportación del ente público al plan de pensión como % del salario Crecimiento esperado de los pensionados y jubilados (como %) Crecimiento esperado de los activos (como %) Edad de Jubilación o Pensión Esperanza de vida</p> <p><b>Ingresos del Fondo</b> Ingresos Anuales al Fondo de Pensiones</p> <p><b>Nómina anual</b> Activos Pensionados y Jubilados Beneficiarios de Pensionados y Jubilados</p> <p><b>Monto mensual por pensión</b> Máximo Mínimo Promedio</p> <p><b>Monto de la reserva</b></p> <p><b>Valor presente de las obligaciones</b> Pensiones y Jubilaciones en curso de pago Generación actual Generaciones futuras</p> <p><b>Valor presente de las contribuciones asociadas a los fondos futuros de cotización X%</b> Generación actual Generaciones futuras</p> <p><b>Valor presente de aportaciones</b> Generación actual Generaciones futuras Otros Ingresos</p> <p><b>Déficit/superávit actuarial</b> Generación actual Generaciones futuras</p> <p><b>Periodo de suficiencia</b> Año de descapitalización Tasa de rendimiento</p> <p><b>Estudio actuarial</b> Año de elaboración del estudio actuarial Empresa que elaboró el estudio actuarial</p>					



GOBIERNO DEL ESTADO  
DE OAXACA

# **FIDEICOMISO PARA EL DESARROLLO LOGÍSTICO DEL ESTADO DE OAXACA**

**(Entidades Paraestatales y Fideicomisos No Empresariales y No Financieros)**



GOBIERNO DEL ESTADO  
DE OAXACA



**FIDELo**  
FIDEICOMISO PARA EL DESARROLLO  
LOGÍSTICO DEL ESTADO DE OAXACA

## RESULTADOS GENERALES

En cumplimiento a los resultados generales alcanzados durante el tercer trimestre del periodo enero septiembre de 2024, para dar cumplimiento a los compromisos de gobierno, en donde el Fideicomiso para el Desarrollo Logístico del Estado de Oaxaca, cumple con los fines de posicionar al Estado de Oaxaca como una región competitiva para el desarrollo de los sectores productivos, a través de la promoción y ejecución de todo tipo de iniciativas empresariales e institucionales, mediante la realización de proyectos logísticos, sociales y comerciales que ubiquen al estado como un nuevo eje internacional turístico, industrial y comercial, para lo cual dotará de infraestructura a los terrenos que sean necesarios y cuyo propósito sea la creación de parques industriales, centros comerciales, centros de convenciones, desarrollos turísticos, recintos fiscales, mineros, pesqueros, portuarios y agroindustriales así como todo tipo de proyectos que tengan como fin la urbanización de terrenos destinados para el desarrollo de vivienda, la atracción de inversiones, generación de empleos y como consecuencia el desarrollo económico del Estado.

Dando cumplimiento a los fines de este fideicomiso, se realizó la formalización de la cancelación de la reserva de dominio a favor de las empresas:

Constructora “Estrella del Istmo S.A. de C.V.”, con respecto a 4 inmuebles ubicados en el Parque Industrial y Complementario de Salina Cruz PICSC, en la región del Istmo, “Transportes Carrera Hernández”, S.A. de C.V. “Construcciones MS” S.A. de C.V. y C. Valfred Jiménez León.

Con el objetivo de dar certeza jurídica a los habitantes de la Agencia Salinas del Marqués del Polígono 4, se sostuvieron diversas reuniones de trabajo con el Arquitecto Daniel Méndez Sosa, presidente municipal de Salina Cruz y con la Maestra Beatriz Montoya, directora general de CORETURO para la actualización del censo de habitantes de dicho polígono, con el objetivo de dar seguimiento a la regularización de los predios.

Por otra parte, dando cumplimiento al convenio de colaboración entre IODEMC y FIDELo, se realizó la entrega del proyecto ejecutivo para la terminación del mercado público municipal “Miguel Márquez” en la Agencia Bajos de Chila, Municipio de San Pedro Mixtepec.

Se dio acompañamiento al Gobernador Constitucional del Estado de Oaxaca en su gira de actividades realizadas en la región del Istmo, en donde, con el objetivo de realizar acciones que permitan avanzar hacia la ampliación del





GOBIERNO DEL ESTADO  
DE OAXACA



**FIDELo**  
FIDEICOMISO PARA EL DESARROLLO  
LOGÍSTICO DEL ESTADO DE OAXACA

recinto portuario de nuestro Estado, se participó en la instalación de la Administración de Sistema Portuario de la Administración Nacional ASIPONA.

Derivado de lo anterior, se llevó a cabo una reunión de trabajo con personal de la ASIPONA a fin de verificar los polígonos que se encuentran dentro de la nueva delimitación del recinto portuario, por lo que se trabajó en un informe que fue turnado a dicha dependencia. Así mismo, en el periodo comprendido de julio - septiembre, en coordinación con la Dirección del Corredor Interoceánico del Istmo de Tehuantepec(CIIT), el Instituto Catastral del Estado de Oaxaca (ICEO) y ejidatarios, se han realizado recorridos, para identificar zonas estratégicas del Istmo de Tehuantepec.

Por otro lado, en gira por la región de la Costa, se participó en la instalación del Consejo Intermunicipal para el Desarrollo de la Costa Oaxaqueña, con el objetivo de generar acciones coordinadas entre autoridades Municipales, Estatales y Federales para el Desarrollo Integral de la Región.

Se dio acompañamiento a los siguientes eventos:

- Ter kilómetro del libro en Santa Cruz Huatulco
- “Entrega de vehículos para el fortalecimiento de la seguridad” en la Región de la Costa
- Inauguración de la Feria del Empleo para el Impulso Económico de la Costa Oaxaqueña.
- Inauguración de “ICAPET SALE A LA CALLE” en la Agencia Municipal de San Martín Mexicapan
- Primera Sesión Ordinaria del Comité Técnico del FIFEo
- Presentación del Programa “Mi primera Chamba”

Se realizó una reunión de trabajo con el Lic. Claudio Rosas de Fideicomisos Instituidos en Relación con la Agricultura (FIRA) con la finalidad de recibir asesoramiento referente a los tipos de créditos que ofrece.

Para dar seguimiento al estatus actual de la reserva territorial del FIDELo denominada “H3” de Santa María Huatulco, se sostuvieron diversas reuniones con Gilberto Melo Guzmán, Director General del Instituto Catastral del Estado de Oaxaca, con quien se trabaja en coordinación para dar solución a problemas jurídicos que presenta dicha fracción, dando seguimiento ante ICEO a las permutas de algunos beneficiarios del programa de "Programa de Comercialización de Terrenos con Servicios Básicos de Urbanización a los Habitantes de Módulo, Escriturados y Defraudados del Sector H3 de la Agencia Municipal de Santa Cruz, Huatulco", las cuales ya se encuentran liberadas, por

“Cuarto Informe Trimestral Enero-Diciembre del Ejercicio 2024”



GOBIERNO DEL ESTADO  
DE OAXACA



**FIDELo**  
FIDEICOMISO PARA EL DESARROLLO  
LOGÍSTICO DEL ESTADO DE OAXACA

lo que, se verificará con la Dirección Municipal de Vivienda de Santa María Huatulco, que los beneficiarios cumplan con las reglas de operación de dicho programa para poder realizar la entrega de escrituras.

En cumplimiento al acuerdo de fecha 15 de marzo del 2024 por el que se instruye a este fideicomiso se encargue como parte del Gobierno del Estado, de los trabajos y acciones de mantenimiento y prestación de los servicios transferidos por FONATUR en el Centro Integralmente Planeado Huatulco, al cierre del ejercicio fiscal se realizaron en tiempo y forma los trabajos para la operación de los servicios de agua, saneamiento, residuos sólidos y relleno sanitario, mantenimiento rutinario y administración de los bienes muebles e inmuebles que conforman la infraestructura urbana del CIP Huatulco.

Como responsables de la administración del CIP Huatulco, se realizaron 2 tequios en dicho municipio, con el fin de embellecer dicho destino turístico, en donde se contó con la participación de más de 600 personas, incluyendo estudiantes, padres y madres de familia, el sector hotelero y restaurantero, así como colaboradoras y colaboradores de FIDELo y FONATUR.

Así mismo, dando atención a las inquietudes de las y los habitantes de Huatulco, se establecieron acuerdos con las y los representantes y líderes de Cámaras y Asociaciones Turísticas de Huatulco, con el objetivo de trabajar en equipo en favor de la ciudadanía oaxaqueña.

Derivado del oficio de autorización de recurso SF/SPIP/DPIP/CIDCF23/1168/2024 turnado por la Subsecretaría de Planeación e Inversión Pública, en cuarto trimestre 2024, se realizó la ejecución del proyecto denominado Rehabilitación y equipamiento de planta purificadora de agua San Miguel Mixtepec, mismo que previamente fue capturado en el Sistema de inversión 2024 para su gestión.

Con el objetivo de dar seguimiento a los proyectos estratégicos que favorezcan e impulsen el desarrollo económico del Estado, se sostuvo una mesa de trabajo con colaboradores de la Secretaría de Fomento Agroalimentario y Desarrollo Rural Oaxaca, contando con el acompañamiento de la Secretaría de Desarrollo Económico de Oaxaca, para analizar la viabilidad del proyecto denominado “Centro de Innovación del Café” propuesto a ejecutarse en la unidad de capacitación del ICAPET 154 en San Pedro Pochutla.

Por otro lado, atendiendo los ejes transversales de nuestro Plan Estatal de Desarrollo y, por instrucciones de nuestro Gobernador, como cada mes se implementó el Programa Estatal de Fomento a la Lectura del Estado de



GOBIERNO DEL ESTADO  
DE OAXACA



**FIDELo**  
FIDEICOMISO PARA EL DESARROLLO  
LOGÍSTICO DEL ESTADO DE OAXACA

**Oaxaca 2024 realizando ejercicios de lectura a un total de 341 niños y niñas en las siguientes instituciones educativas:**

- Jardín de Niños “María de Jesús Vivas del Castillo”, Oaxaca de Juárez
- Escuela Primaria “Francisco I. Madero”, Municipio de San Andrés Yaá
- Preescolar “Lache Yaá”, Municipio de San Andrés Yaá
- Primaria “Niños Héroes de Chapultepec”, Santa María Huatulco
- Primaria “Una Nueva Luz del Milenio” Municipio de Nuevo Zoquiápam.
- Primaria “José María Morelos” Municipio de San Melchor Betaza.
- Primaria “Instituto Loohvana” Municipio de Villa de Etla
- Primaria “Benito Juárez” Localidad de San Pedro Pochutla.
- Biblioteca de Bajos de Chila, San Pedro Mixtepec.
- Jardín de Niños “Guadalupe Hinojosa de Murat” en el Fraccionamiento La Esmeralda, San Pablo Etla.
- Lecture-Ando en el CityBus Oaxaca.
- Festival de la Lectura y la Herencia Oaxaqueña, Municipio de Santiago Etla.
- Jardín de niños “Hans Chistian Andersen” en el municipio de San Juan Chilateca, Ocotlán.
- Jardín de niños “Lauro Zárate Galindo” en el municipio de San Juan Bautista Jayacatlán, Etla.
- Jardín de niños “Melchor Ocampo” Clave 20DJN0556R en San Jerónimo Tlacoahuaya.
- Jardín de niños “Benito Juárez” en San Jerónimo Taviche, perteneciente al distrito de Ocotlán.
- Jardín de niños “Lope de Vega” en San Juan Bautista Atlatlahuca.
- Escuela Primaria “Benito Juárez en San Jerónimo Taviche, perteneciente al distrito de Ocotlán.
- Escuela Primaria José Vasconcelos, en Santa Cruz Huatulco.
- Biblioteca Pública Central “Margarita Maza de Juárez”.

Atendiendo el eje transversal de igualdad de género establecido en el Plan Estatal de Desarrollo, el Fideicomiso para el Desarrollo Logístico del Estado de Oaxaca, realiza acciones mensuales para la atención a la alerta de violencia género, a fin de actuar a favor de generar conciencia y prevenir la violencia contra mujeres, adolescentes y niñas, se realizaron talleres abarcando los siguientes temas:

- “Cine Debate con Perspectiva de Género”
- “Autocuidado Emocional”
- “Comunicación Asertiva y Empática con Enfoque de Género”



GOBIERNO DEL ESTADO  
DE OAXACA



**FIDELO**  
FIDEICOMISO PARA EL DESARROLLO  
LOGÍSTICO DEL ESTADO DE OAXACA

- “Mediación de conflicto para la resolución de problemas y la construcción de paz”
- “Resiliencia”

Como parte de la visión y los ejes transversales de nuestro gobierno, y para dar continuidad a las acciones previstas en la estrategia operativa de Alfabetización para el Bienestar, se llevó a cabo un censo en el municipio de Santa María Colotepec, teniendo como objetivo tener la información del registro de personas que no cuentan con la educación básica, a fin de poder apoyar a jóvenes y adultos en situación de analfabetismo.

En materia de ética y transparencia, el personal directivo y administrativo al cierre del cuarto trimestre recibió las capacitaciones denominadas:

- “Análisis y reflexiones en materia de ética”
- “Código de Ética para Personas Servidoras Públicas de la Administración Pública Estatal.
- “Compromisos con el Servicio Público y Reglas de Integridad”
- “Lineamientos Técnicos Generales para la publicación, homologación y estandarización de la información de las obligaciones establecidas en el título quinto y en la fracción IV del artículo 31 de la Ley General de Transparencia y Acceso a la Información Pública”.
- Fortalecimiento de habilidades y conocimientos del grupo en materia de gestión documental, preservación de archivos y acceso a la información.

Mediante trabajo interinstitucional mediante tequio, se realizó el pre-registro de beneficiarios del Programa Farmacias Bienestar en las Colonias Independencia, Ampliación Independencia y La Paz, pertenecientes al Municipio de Santa Cruz Xoxocotlán.

Por último se informe que, el personal administrativo y directivo del Fidelo, participó en los mega tequios de Reforestación realizados en:

- San Juan Bautista Coixtlahuaca
- Santiago Ihuitlán Plumas
- Paraje Palo Higo, Santa María Atzompa
- Paraje Loma Larga Cuilapam de Guerrero
- Paraje “Paragüito” Santa Cruz Xoxocotlan
- Tequio fachadas primavera, San Juan Chapultepec.

**Gobierno del Estado de Oaxaca**  
**UR: 601 - FIDEICOMISO PARA EL DESARROLLO LOGÍSTICO DEL ESTADO DE OAXACA**  
**Estado de Actividades**  
**Del 1° de enero al 31 de diciembre de 2024 y 2023**  
**(Cifras en Pesos)**



CONCEPTO	2024	2023
<b>INGRESOS Y OTROS BENEFICIOS</b>		
<b>INGRESOS DE GESTIÓN</b>	0	0
IMPUESTOS	0	0
CUOTAS Y APORTACIONES DE SEGURIDAD SOCIAL	0	0
CONTRIBUCIONES DE MEJORAS	0	0
DERECHOS	0	0
PRODUCTOS	0	0
APROVECHAMIENTOS	0	0
INGRESOS POR VENTA DE BIENES Y PRESTACIÓN DE SERVICIOS	0	0
PARTICIPACIONES, APORTACIONES, CONVENIOS, INCENTIVOS DERIVADOS DE LA COLABORACIÓN FISCAL, FONDOS DISTINTOS DE APORTACIONES, TRANSFERENCIAS, ASIGNACIONES, SUBSIDIOS Y SUBVENCIONES, Y PENSIONES Y JUBILACIONES	155,181,710	8,406,742
PARTICIPACIONES, APORTACIONES, CONVENIOS, INCENTIVOS DERIVADOS DE LA COLABORACIÓN FISCAL Y FONDOS DISTINTOS DE APORTACIONES	0	0
TRANSFERENCIAS, ASIGNACIONES, SUBSIDIOS Y SUBVENCIONES, Y PENSIONES Y JUBILACIONES	155,181,710	8,406,742
<b>OTROS INGRESOS Y BENEFICIOS</b>	0	0
INGRESOS FINANCIEROS	0	0
INCREMENTO POR VARIACIÓN DE INVENTARIOS	0	0
DISMINUCIÓN DEL EXCESO DE ESTIMACIONES POR PÉRDIDA O DETERIORO U OBSOLESCENCIA	0	0
DISMINUCIÓN DEL EXCESO DE PROVISIONES	0	0
OTROS INGRESOS Y BENEFICIOS VARIOS	0	0
<b>TOTAL DE INGRESOS Y OTROS BENEFICIOS</b>	<b>155,181,710</b>	<b>8,406,742</b>
<b>GASTOS Y OTRAS PÉRDIDAS</b>		
<b>GASTOS DE FUNCIONAMIENTO</b>	0	0
SERVICIOS PERSONALES	0	0
MATERIALES Y SUMINISTROS	0	0
SERVICIOS GENERALES	0	0
<b>TRANSFERENCIAS, ASIGNACIONES, SUBSIDIOS Y OTRAS AYUDAS</b>	40,261,103	8,406,742
TRANSFERENCIAS INTERNAS Y ASIGNACIONES AL SECTOR PÚBLICO	29,896,055	0
TRANSFERENCIAS AL RESTO DEL SECTOR PÚBLICO	0	0
SUBSIDIOS Y SUBVENCIONES	0	0
AYUDAS SOCIALES	0	0
PENSIONES Y JUBILACIONES	295,164	242,839
TRANSFERENCIAS A FIDEICOMISOS, MANDATOS Y CONTRATO ANÁLOGOS	10,069,885	8,163,903
TRANSFERENCIAS A LA SEGURIDAD SOCIAL	0	0
DONATIVOS	0	0
TRANSFERENCIAS AL EXTERIOR	0	0
<b>PARTICIPACIONES Y APORTACIONES</b>	0	0
PARTICIPACIONES	0	0
APORTACIONES	0	0
CONVENIOS	0	0
<b>INTERESES, COMISIONES Y OTROS GASTOS DE LA DEUDA PÚBLICA</b>	0	0
INTERESES DE LA DEUDA PÚBLICA	0	0
COMISIONES DE LA DEUDA PÚBLICA	0	0
GASTOS DE LA DEUDA PÚBLICA	0	0
COSTO POR COBERTURAS	0	0
APOYOS FINANCIEROS	0	0
<b>OTROS GASTOS Y PÉRDIDAS EXTRAORDINARIAS</b>	15,771	70,172
ESTIMACIONES, DEPRECIACIONES, DETERIOROS, OBSOLESCENCIA Y AMORTIZACIONES	15,771	70,172
PROVISIONES	0	0
DISMINUCIÓN DE INVENTARIOS	0	0
AUMENTO POR INSUFICIENCIA DE ESTIMACIONES POR PÉRDIDA O DETERIORO U OBSOLESCENCIA	0	0
AUMENTO POR INSUFICIENCIA DE PROVISIONES	0	0
OTROS GASTOS	0	0
<b>INVERSIÓN PÚBLICA</b>	1,473,030	0
INVERSIÓN PÚBLICA NO CAPITALIZABLE	1,473,030	0
<b>TOTAL DE GASTOS Y OTRAS PERDIDAS</b>	<b>41,749,905</b>	<b>8,476,914</b>
<b>RESULTADOS DEL EJERCICIO (AHORRO/DESAHORRO)</b>	<b>113,431,805</b>	<b>-70,172</b>

Bajo protesta de decir verdad declaramos que los Estados Financieros y sus notas, son razonablemente correctos y son responsabilidad del emisor.

**JEFA DEL DEPARTAMENTO DE CONTABILIDAD**

L.C.P. INDIRA LARA PINEDA

**DIRECTORA ADMINISTRATIVA**

L.C.P. MONICA ANACARI MORALES BARRONCO

**DIRECCIÓN GENERAL**

**DIRECTOR GENERAL**

M.F. EMILIO RIVERA MORENO

FIDEICOMISO PARA EL DESARROLLO  
LOGÍSTICO DEL ESTADO DE OAXACA

**Gobierno del Estado de Oaxaca**  
**UR: 601 - FIDEICOMISO PARA EL DESARROLLO LOGÍSTICO DEL ESTADO DE OAXACA**  
**Estado de Situación Financiera**  
**Al 31 de diciembre de 2024 y 2023**  
**(Cifras en Pesos)**



CONCEPTO	2024	2023	CONCEPTO	2024	2023
<b>ACTIVO</b>			<b>PASIVO</b>		
<b>ACTIVO CIRCULANTE</b>			<b>PASIVO CIRCULANTE</b>		
EFFECTIVO Y EQUIVALENTES	592,580	3,105	CUENTAS POR PAGAR A CORTO PLAZO	703,338	1,656,758
DERECHOS A RECIBIR EFECTIVO O EQUIVALENTES	110,758	1,653,652	DOCUMENTOS POR PAGAR A CORTO PLAZO	0	0
DERECHOS A RECIBIR BIENES O SERVICIOS	0	0	PORCIÓN A CORTO PLAZO DE LA DEUDA PÚBLICA A LARGO PLAZO	0	0
INVENTARIOS	0	0	TÍTULOS Y VALORES A CORTO PLAZO	0	0
ALMACENES	0	0	PASIVOS DIFERIDOS A CORTO PLAZO	0	0
ESTIMACIÓN POR PÉRDIDA O DETERIORO DE ACTIVOS CIRCULANTES	0	0	FONDOS Y BIENES DE TERCEROS EN GARANTÍA Y/O ADMINISTRACIÓN A CORTO PLAZO	0	0
OTROS ACTIVOS CIRCULANTES	0	0	PROVISIONES A CORTO PLAZO	0	0
<b>TOTAL DE ACTIVOS CIRCULANTES</b>	<b>703,338</b>	<b>1,656,757</b>	OTROS PASIVOS A CORTO PLAZO	0	0
<b>ACTIVO NO CIRCULANTE</b>			<b>TOTAL DE PASIVOS CIRCULANTES</b>	<b>703,338</b>	<b>1,656,758</b>
INVERSIONES FINANCIERAS A LARGO PLAZO	0	0	<b>PASIVO NO CIRCULANTE</b>		
DERECHOS A RECIBIR EFECTIVO O EQUIVALENTES A LARGO PLAZO	0	0	CUENTAS POR PAGAR A LARGO PLAZO	0	0
BIENES INMUEBLES, INFRAESTRUCTURA Y CONSTRUCCIONES EN PROCESO	111,485,048	0	DOCUMENTOS POR PAGAR A LARGO PLAZO	0	0
BIENES MUEBLES	2,980,634	1,018,106	DEUDA PÚBLICA A LARGO PLAZO	0	0
ACTIVOS INTANGIBLES	0	0	PASIVOS DIFERIDOS A LARGO PLAZO	0	0
DEPRECIACIÓN, DETERIORO Y AMORTIZACIÓN ACUMULADA DE BIENES	-676,246	-660,475	FONDOS Y BIENES DE TERCEROS EN GARANTÍA Y/O ADMINISTRACIÓN A LARGO PLAZO	0	0
ACTIVOS DIFERIDOS	0	0	PROVISIONES A LARGO PLAZO	0	0
ESTIMACIÓN POR PÉRDIDA O DETERIORO DE ACTIVOS NO CIRCULANTES	0	0	<b>TOTAL DE PASIVOS NO CIRCULANTES</b>	<b>0</b>	<b>0</b>
OTROS ACTIVOS NO CIRCULANTES	0	0	<b>TOTAL DEL PASIVO</b>	<b>703,338</b>	<b>1,656,758</b>
<b>TOTAL DE ACTIVOS NO CIRCULANTES</b>	<b>113,789,436</b>	<b>357,631</b>	<b>HACIENDA PÚBLICA/PATRIMONIO</b>		
<b>TOTAL DEL ACTIVO</b>	<b>114,492,774</b>	<b>2,014,388</b>	HACIENDA PÚBLICA/PATRIMONIO CONTRIBUIDO	0	0
			APORTACIONES	0	0
			DONACIONES DE CAPITAL	0	0
			ACTUALIZACIÓN DE LA HACIENDA PÚBLICA/PATRIMONIO	0	0
			<b>HACIENDA PÚBLICA/PATRIMONIO GENERADO</b>	<b>113,789,436</b>	<b>357,631</b>
			Resultados del Ejercicio (Ahorro/Desahorro)	113,431,805	-70,172
			<b>RESULTADOS DE EJERCICIOS ANTERIORES</b>	<b>357,631</b>	<b>427,002</b>
			REVALUOS	0	0
			RESERVAS	0	0
			RECTIFICACIONES DE RESULTADOS DE EJERCICIOS ANTERIORES	0	0
			<b>EXCESO O INSUFICIENCIA EN LA ACTUALIZACIÓN DE LA HACIENDA PÚBLICA/PATRIMONIO</b>	<b>0</b>	<b>0</b>
			RESULTADO POR POSICIÓN MONETARIA	0	0
			RESULTADO POR TENENCIA DE ACTIVOS NO MONETARIOS	0	0
			<b>TOTAL HACIENDA PÚBLICA/PATRIMONIO</b>	<b>113,789,436</b>	<b>357,631</b>
			<b>TOTAL DEL PASIVO Y HACIENDA PÚBLICA/PATRIMONIO</b>	<b>114,492,774</b>	<b>2,014,388</b>

**JEFA DEL DEPARTAMENTO DE CONTABILIDAD**

L.C.P. INDIRA LARA PINEDA

**DIRECTORA ADMINISTRATIVA**

L.C.P. MONICA ANACARDI MORALES BARRANCO

**DIRECTOR GENERAL**

M.F. EMILIO RIVERA MORENO



**DIRECCIÓN GENERAL**

FIDEICOMISO PARA EL DESARROLLO LOGÍSTICO DEL ESTADO DE OAXACA

2022-2028



**Gobierno del Estado de Oaxaca**  
**UR: 601 - FIDEICOMISO PARA EL DESARROLLO LOGÍSTICO DEL ESTADO DE OAXACA**  
**Estado de Variación en la Hacienda Pública**  
**Del 1° de enero al 31 de diciembre de 2024**  
**(Cifras en Pesos)**



Concepto	Hacienda Pública/ Patrimonio Contribuido	Hacienda Pública/ Patrimonio Generado de Ejercicios Anteriores	Hacienda Pública/ Patrimonio Generado del Ejercicio	Exceso o Insuficiencia en la Actualización de la Hacienda Pública/Patrimonio	Total
<b>Hacienda Pública/Patrimonio Contribuido Neto de 2023</b>	0				0
Aportaciones	0				0
Donaciones de Capital	0				0
Actualización de la Hacienda Pública/Patrimonio	0				0
<b>Hacienda Pública/Patrimonio Generado Neto de 2023</b>		427,802	-70,172		357,631
Resultados del Ejercicio (Ahorro/Desahorro)			-70,172		-70,172
Resultados de Ejercicios Anteriores		427,802			427,802
Revalúos		0			0
Reservas		0			0
Rectificaciones de Resultados de Ejercicios Anteriores		0			0
<b>Exceso o Insuficiencia en la Actualización de la Hacienda Pública/Patrimonio Neto de 2023</b>				0	0
Resultado por Posición Monetaria				0	0
Resultado por Tenencia de Activos no Monetarios				0	0
<b>Hacienda Pública/Patrimonio Neto Final de 2023</b>	0	427,802	-70,172	0	357,630
<b>Cambios en la Hacienda Pública/Patrimonio Contribuido Neto de 2024</b>	0				0
Aportaciones	0				0
Donaciones de Capital	0				0
Actualización de la Hacienda Pública/Patrimonio	0				0
<b>Variaciones de la Hacienda Pública/Patrimonio Generado Neto de 2024</b>		-70,172	113,501,977		113,431,805
Resultados del Ejercicio (Ahorro/Desahorro)			113,431,805		113,431,805
Resultados de Ejercicios Anteriores		-70,172	70,172		0
Revalúos			0		0
Reservas			0		0
Rectificaciones de Resultados de Ejercicios Anteriores			0		0
<b>Cambios en el Exceso o Insuficiencia en la Actualización de la Hacienda Pública/Patrimonio Neto de 2024</b>				0	0
Resultado por Posición Monetaria				0	0
Resultado por Tenencia de Activos no Monetarios				0	0
<b>Hacienda Pública/Patrimonio Neto Final de 2024</b>	0	357,630	113,431,805	0	113,789,435

Bajo protesta de decir verdad declaramos que los Estados Financieros y sus notas, son razonablemente correctos y son responsabilidad del emisor.

JEFA DEL DEPARTAMENTO DE CONTABILIDAD  
L.C.P. INDIRA LARA PINEDA

DIRECTORA ADMINISTRATIVA  
L.C.P. MÓNICA ANACARI MORALES BARRANCO

DIRECTOR GENERAL  
M.F. EMILIO RIVERA MORENO



**Gobierno del Estado de Oaxaca**  
**UR: 601 - FIDEICOMISO PARA EL DESARROLLO LOGÍSTICO DEL ESTADO DE OAXACA**  
**Estado de Cambios en la Situación Financiera**  
**Del 1° de enero al 31 de diciembre de 2024**  
**(Cifras en Pesos)**



CONCEPTO	ORIGEN	APLICACIÓN
<b>ACTIVO</b>	<b>1,558,665</b>	<b>114,037,051</b>
<b>ACTIVO CIRCULANTE</b>	<b>1,542,895</b>	<b>589,475</b>
EFFECTIVO Y EQUIVALENTES	0	589,475
DERECHOS A RECIBIR EFECTIVO O EQUIVALENTES	1,542,895	0
DERECHOS A RECIBIR BIENES O SERVICIOS	0	0
INVENTARIOS	0	0
ALMACENES	0	0
ESTIMACIÓN POR PÉRDIDA O DETERIORO DE ACTIVOS CIRCULANTES	0	0
OTROS ACTIVOS CIRCULANTES	0	0
<b>ACTIVO NO CIRCULANTE</b>	<b>15,771</b>	<b>113,447,576</b>
INVERSIONES FINANCIERAS A LARGO PLAZO	0	0
DERECHOS A RECIBIR EFECTIVO O EQUIVALENTES A LARGO PLAZO	0	0
BIENES INMUEBLES, INFRAESTRUCTURA Y CONSTRUCCIONES EN PROCESO	0	111,485,048
BIENES MUEBLES	0	1,962,528
ACTIVOS INTANGIBLES	0	0
DEPRECIACIÓN, DETERIORO Y AMORTIZACIÓN ACUMULADA DE BIENES	15,771	0
ACTIVOS DIFERIDOS	0	0
ESTIMACIÓN POR PÉRDIDA O DETERIORO DE ACTIVOS NO CIRCULANTES	0	0
OTROS ACTIVOS NO CIRCULANTES	0	0
<b>PASIVO</b>	<b>0</b>	<b>953,420</b>
<b>PASIVO CIRCULANTE</b>	<b>0</b>	<b>953,420</b>
CUENTAS POR PAGAR A CORTO PLAZO	0	953,420
DOCUMENTOS POR PAGAR A CORTO PLAZO	0	0
PORCIÓN A CORTO PLAZO DE LA DEUDA PÚBLICA A LARGO PLAZO	0	0
TÍTULOS Y VALORES A CORTO PLAZO	0	0
PASIVOS DIFERIDOS A CORTO PLAZO	0	0
FONDOS Y BIENES DE TERCEROS EN GARANTÍA Y/O ADMINISTRACIÓN A CORTO PLAZO	0	0
PROVISIONES A CORTO PLAZO	0	0
OTROS PASIVOS A CORTO PLAZO	0	0
<b>PASIVO NO CIRCULANTE</b>	<b>0</b>	<b>0</b>
CUENTAS POR PAGAR A LARGO PLAZO	0	0
DOCUMENTOS POR PAGAR A LARGO PLAZO	0	0
DEUDA PÚBLICA A LARGO PLAZO	0	0
PASIVOS DIFERIDOS A LARGO PLAZO	0	0
FONDOS Y BIENES DE TERCEROS EN GARANTÍA Y/O ADMINISTRACIÓN A LARGO PLAZO	0	0
PROVISIONES A LARGO PLAZO	0	0
<b>HACIENDA PÚBLICA/PATRIMONIO</b>	<b>70,172</b>	<b>70,172</b>
<b>HACIENDA PÚBLICA/PATRIMONIO CONTRIBUIDO</b>	<b>0</b>	<b>0</b>
APORTACIONES	0	0
DONACIONES DE CAPITAL	0	0
ACTUALIZACIÓN DE LA HACIENDA PÚBLICA/PATRIMONIO	0	0
<b>HACIENDA PÚBLICA/PATRIMONIO GENERADO</b>	<b>113,501,977</b>	<b>70,172</b>
Resultados del Ejercicio (Ahorro/Desahorro)	113,501,977	0
RESULTADOS DE EJERCICIOS ANTERIORES	0	70,172
REVALUOS	0	0
RESERVAS	0	0
RECTIFICACIONES DE RESULTADOS DE EJERCICIOS ANTERIORES	0	0
<b>EXCESO O INSUFICIENCIA EN LA ACTUALIZACIÓN DE LA HACIENDA PÚBLICA/PATRIMONIO</b>	<b>0</b>	<b>0</b>
RESULTADO POR POSICIÓN MONETARIA	0	0
RESULTADO POR TENENCIA DE ACTIVOS NO MONETARIOS	0	0

Bajo protesta de decir verdad declaramos que los Estados Financieros y sus notas, son razonablemente correctos y son responsabilidad del emisor.

**JEFA DEL DEPARTAMENTO DE CONTABILIDAD**

L.C.P. INDIRA LARA PINEDA

**DIRECTORA ADMINISTRATIVA**

L.C.P. MONICA ANACARI MORALES BARRANCO



**DIRECCIÓN GENERAL**  
**FIDEICOMISO PARA EL DESARROLLO LOGÍSTICO DEL ESTADO DE OAXACA**  
 2022-2028

**DIRECTOR GENERAL**

M.F. EMILIO BIVERTE MORENO

Concepto	2024	2023
<b>Flujos de Efectivo de las Actividades de Operación</b>		
<b>Origen</b>	<b>164,228,290</b>	<b>882,395</b>
Impuestos	0	0
Cuotas y Aportaciones de Seguridad Social	0	0
Contribuciones de Mejoras	0	0
Derechos	0	0
Productos	0	0
Aprovechamientos	0	0
Ingresos por Venta de Bienes y Prestación de Servicios	0	0
Participaciones, Aportaciones, Convenios, Incentivos Derivados de la Colaboración Fiscal y Fondos Distintos de Aportaciones	0	0
Transferencias, Asignaciones, Subsidios y Subvenciones, y Pensiones y Jubilaciones	155,181,710	877,567
Otros Orígenes de Operación	-953,420	4,828
<b>Aplicación</b>	<b>38,718,209</b>	<b>877,567</b>
Servicios Personales	0	0
Materiales y Suministros	0	0
Servicios Generales	0	0
Transferencias Internas y Asignaciones al Sector Público	29,896,055	877,567
Transferencias al resto del Sector Público	0	0
Subsidios y Subvenciones	0	0
Ayudas Sociales	0	0
Pensiones y Jubilaciones	295,164	0
Transferencias a Fideicomisos, Mandatos y Contratos Análogos	10,069,885	0
Transferencias a la Seguridad Social	0	0
Donativos	0	0
Transferencias al Exterior	0	0
Participaciones	0	0
Aportaciones	0	0
Convenios	0	0
Otras Aplicaciones de Operación	-1,542,895	0
<b>Flujos Netos de Efectivo por Actividades de Operación</b>	<b>115,510,081</b>	<b>4,828</b>
<b>Flujos de Efectivo de las Actividades de Inversión</b>		
<b>Origen</b>	<b>0</b>	<b>0</b>
Bienes Inmuebles, Infraestructura y Construcciones en Proceso	0	0
Bienes Muebles	0	0
Otros Orígenes de Inversión	0	0
<b>Aplicación</b>	<b>114,920,606</b>	<b>0</b>
Bienes Inmuebles, Infraestructura y Construcciones en Proceso	111,485,048	0
Bienes Muebles	1,962,528	0
Otras Aplicaciones de Inversión	1,473,030	4,217
<b>Flujos Netos de Efectivo por Actividades de Inversión</b>	<b>-114,920,606</b>	<b>-4,217</b>
<b>Flujo de Efectivo de las Actividades de Financiamiento</b>	<b>0</b>	<b>0</b>
<b>Origen</b>	<b>0</b>	<b>0</b>
Endeudamiento Neto	0	0
Interno	0	0
Externo	0	0
Otros Orígenes de Financiamiento	0	0
<b>Aplicación</b>	<b>0</b>	<b>0</b>
Servicios de la Deuda	0	0
Interno	0	0
Externo	0	0
Otras Aplicaciones de Financiamiento	0	0
<b>Flujos Netos de Efectivo por Actividades de Financiamiento</b>	<b>0</b>	<b>0</b>
<b>Incremento/Disminución Neta en el Efectivo y Equivalentes al Efectivo</b>	<b>589,475</b>	<b>611</b>
<b>Efectivo y Equivalentes al Efectivo al Inicio del Ejercicio</b>	<b>3,105</b>	<b>2,494</b>
<b>Efectivo y Equivalentes al Efectivo al Final del Ejercicio</b>	<b>592,580</b>	<b>3,105</b>

Bajo protesta de decir verdad declaramos que los Estados Financieros y sus Notas son razonablemente correctos y responsabilidad del emisor.

Jefa del Departamento de  
Contabilidad

L.C.P. Indira Lara Pineda

Directora Administrativa

L.C.P. Mónica Anacari Morales Barranco

Director General

M.F. Emilio Rivera Moreno

DIRECCIÓN  
GENERAL

FIDEICOMISO PARA EL DESARROLLO  
LOGÍSTICO DEL ESTADO DE OAXACA

2022-2028

Gobierno del Estado de Oaxaca  
**UR: 601 - FIDEICOMISO PARA EL DESARROLLO LOGÍSTICO DEL ESTADO DE OAXACA**  
 Estado Analítico del Activo  
 Del 1° de enero al 31 de diciembre de 2024  
 (Cifras en Pesos)



DESCRIPCIÓN	SALDO INICIAL	CARGOS DEL PERIODO	ABONOS DEL PERIODO	SALDO FINAL	VARIACIÓN DEL PERIODO
<b>ACTIVO</b>	<b>2,014,388</b>	<b>287,133,843</b>	<b>174,655,457</b>	<b>114,492,774</b>	<b>112,478,385</b>
<b>ACTIVO CIRCULANTE</b>	<b>1,656,757</b>	<b>162,290,513</b>	<b>163,243,932</b>	<b>703,338</b>	<b>-953,420</b>
EFFECTIVO Y EQUIVALENTES	3,105	149,059,758	148,470,283	592,580	589,475
DERECHOS A RECIBIR EFECTIVO O EQUIVALENTES	1,653,652	13,230,754	14,773,649	110,758	-1,542,895
DERECHOS A RECIBIR BIENES O SERVICIOS	0	0	0	0	0
INVENTARIOS	0	0	0	0	0
ALMACENES	0	0	0	0	0
ESTIMACIÓN POR PÉRDIDA O DETERIORO DE ACTIVOS CIRCULANTES	0	0	0	0	0
OTROS ACTIVOS CIRCULANTES	0	0	0	0	0
<b>ACTIVO NO CIRCULANTE</b>	<b>357,631</b>	<b>124,843,330</b>	<b>11,411,525</b>	<b>113,789,436</b>	<b>113,431,805</b>
INVERSIONES FINANCIERAS A LARGO PLAZO	0	0	0	0	0
DERECHOS A RECIBIR EFECTIVO O EQUIVALENTES A LARGO PLAZO	0	0	0	0	0
BIENES INMUEBLES, INFRAESTRUCTURA Y CONSTRUCCIONES EN PROCESO	0	122,880,802	11,395,754	111,485,048	111,485,048
BIENES MUEBLES	1,018,106	1,962,528	0	2,980,634	1,962,528
ACTIVOS INTANGIBLES	0	0	0	0	0
DEPRECIACIÓN, DETERIORO Y AMORTIZACIÓN ACUMULADA DE BIENES	-660,475	0	15,771	-676,246	-15,771
ACTIVOS DIFERIDOS	0	0	0	0	0
ESTIMACIÓN POR PÉRDIDA O DETERIORO DE ACTIVOS NO CIRCULANTES	0	0	0	0	0
OTROS ACTIVOS NO CIRCULANTES	0	0	0	0	0

**JEFA DEL DEPARTAMENTO DE CONTABILIDAD**  
 L.C.P. INDIRA LARA PINEDA

**DIRECTORA ADMINISTRATIVA**  
 L.C.P. MÓNICA ANACARI MORALES BARRANCO



**DIRECCIÓN GENERAL**  
 FIDEICOMISO PARA EL DESARROLLO LOGÍSTICO DEL ESTADO DE OAXACA  
 2022-2024

**DIRECTOR GENERAL**  
 M.F. EMILIO RIVERA ROJAS

Gobierno del Estado de Oaxaca  
**UR: 601 - FIDEICOMISO PARA EL DESARROLLO LOGÍSTICO DEL ESTADO DE OAXACA**  
 Estado Analfítico de la Deuda y Otros Pasivos  
 Del 1° de enero al 31 de diciembre de 2024  
 (Cifras en Pesos)



Denominación de las Deudas	Moneda de Contratación	Institución o País Acreedor	Saldo Inicial del Periodo	Saldo Final del Periodo
<b>DEUDA PÚBLICA</b>				
<b>Corto Plazo</b>				
<b>Deuda Interna</b>				
Instituciones de Crédito	PESOS	MEXICO	0.00	0.00
Titulos y Valores	PESOS	MEXICO	0.00	0.00
Arrendamientos Financieros	PESOS	MEXICO	0.00	0.00
<b>Deuda Externa</b>				
Organismos Financieros Internacionales	PESOS	MEXICO	0.00	0.00
Deuda Bilateral	PESOS	MEXICO	0.00	0.00
Titulos y Valores	PESOS	MEXICO	0.00	0.00
Arrendamientos Financieros	PESOS	MEXICO	0.00	0.00
<b>Subtotal de Deuda Pública a Corto Plazo</b>	<b>PESOS</b>	<b>MEXICO</b>	<b>0.00</b>	<b>0.00</b>
<b>Largo Plazo</b>				
<b>Deuda Interna</b>				
Instituciones de Crédito	PESOS	MEXICO	0.00	0.00
Titulos y Valores	PESOS	MEXICO	0.00	0.00
Arrendamientos Financieros	PESOS	MEXICO	0.00	0.00
<b>Deuda Externa</b>				
Organismos Financieros Internacionales	PESOS	MEXICO	0.00	0.00
Deuda Bilateral	PESOS	MEXICO	0.00	0.00
Titulos y Valores	PESOS	MEXICO	0.00	0.00
Arrendamientos Financieros	PESOS	MEXICO	0.00	0.00
<b>Subtotal de Deuda Pública a Largo Plazo</b>	<b>PESOS</b>	<b>MEXICO</b>	<b>0.00</b>	<b>0.00</b>
<b>Total de Otros Pasivos</b>			<b>1,656,757.88</b>	<b>703,338.19</b>
<b>Total de Deuda Pública y Otros Pasivos</b>			<b>1,656,757.88</b>	<b>703,338.19</b>

Para protesta de decir verdad declaramos que los Estados Financieros y sus notas, son razonablemente correctos y son responsabilidad del emisor.

**JEFA DEL DEPARTAMENTO DE CONTABILIDAD**  
 L.C.P. INGRID LARA PINEDA

**DIRECCIÓN GENERAL**

**DIRECTORA ADMINISTRATIVA**  
 LIC. MÓNICA ANACARI MORALES BARRANCO

**DIRECTOR GENERAL**  
 M.F. EMILIO RIVERA MORENO

2022-2028



GOBIERNO DEL ESTADO  
DE OAXACA



**FIDELo**  
FIDEICOMISO PARA EL DESARROLLO  
LOGÍSTICO DEL ESTADO DE OAXACA

## INFORME SOBRE PASIVOS CONTINGENTES

Los pasivos contingentes son obligaciones que tienen su origen en hechos específicos e independientes del pasado, que en el futuro pueden ocurrir o no y de acuerdo con lo que acontezca, desaparecen o se convierten en pasivos reales. El Fideicomiso para el Desarrollo Logístico del Estado de Oaxaca, para el ejercicio fiscal 2024, reconoce la existencia de tres juicios en proceso donde no se cuantifican gastos para provisionar pasivos contingentes, relacionados con las empresas:

1. La empresa Espacios y Diseños de Oaxaca, S.A. de C.V. demanda el pago por la cantidad de \$993,500.00 (Novecientos noventa y tres mil quinientos pesos 00/100), por concepto de pago pendiente derivado del contrato de servicios relacionados a la obra pública a precios unitarios y tiempo determinado número FIDELo/PROTURISTICO/02/2016, pago de gastos financieros y pago de gastos y costas.

- La empresa interpone juicio de amparo número 206/2023.
- Sentencia de 27 de abril de 2023, la justicia de la unión ampara y protege a “Espacios y Diseño de Oaxaca, S.A. de C.V.”
- Por auto de 17 de mayo de 2023, se tiene a FIDELo interponiendo el recurso de revisión.
- Por auto de fecha 25 de mayo de 2023, se tiene a la Secretaría de Turismo interponiendo el recurso de revisión.
- 23 de agosto de 2023, se rinde informe por parte de FIDELo.
- 19 de enero de 2024, se resuelve en la materia de la revisión y se confirma la sentencia recurrida.
- Con fecha 09 de agosto el Director Jurídico de Fideicomiso remite oficio FIDELo/DG/DJ/90/08/2024 a la Secretaría de Finanzas, solicitando información y dando cumplimiento al requerimiento Primera Sala Unitaria Especializada en Controversias Administrativas y Combate a la Corrupción del Estado de Oaxaca.
- 12 de agosto de 2024.- El Director Jurídico de Fideicomiso remite oficio FIDELo/DG/DJ/91/08/2024, para dar cumplimiento al oficio TJAyCCO/1ª.SUECAMA/2538/2024.



GOBIERNO DEL ESTADO  
DE OAXACA

- Con fecha 28 de octubre el Director Jurídico de Fidelo remite oficio FIDELo/DG/DJ/108/10/2024, a la Secretaría de Finanzas solicitando información del seguimiento que permita dar cumplimiento A LA SENTENCIA DICTADA.
  - Mediante acuerdo del 8 de agosto de 2024, del Juzgado Octavo de Distrito en el Estado de Oaxaca hace un requerimiento para informar las fechas de los pagos realizados y lo pendiente por pagar.
  - Mediante oficio TJAyCCO/1Asuecama/3992/2024 de fecha 11 de noviembre de 2024, se notifica a mi representada el acuerdo de fecha 28 de octubre de 2024, en el cual se informa que con fecha 30 de agosto de 2024, se realizó la transferencia bancaria por parte de la Secretaría de Turismo dando cumplimiento total a la sentencia.
  - Mediante oficio de fecha 20 de noviembre de 2024, el Director Jurídico de Fidelo remite oficio FIDELo/DG/DJ/78/2024 al juzgado Octavo de Distrito en el Estado de Oaxaca, dando cumplimiento en tiempo y forma a requerimiento.
  - Con fecha 11 de diciembre del 2024, mediante oficio TJAyCCO/1Asuecama/4364/2024, el Tribunal de Justicia Administrativa y Combate a la Corrupción del Estado de Oaxaca, en donde solicitan se aclare la retención de la cantidad de \$32,193.97 (treinta y dos mil ciento noventa y tres pesos 97/100 M.N.)
  - Con fecha 17 de diciembre del 2024, mediante oficio FIDELo/DG/DJ/126/12/2024, se da contentación al requerimiento, explicando que las retenciones pertenecen al 5 al millar por inspección y vigilancia, al 2.5% por derecho de supervisión y una economía de \$6,500.00, lo cual da la cantidad en retención, destacando que todas ellas fueron plasmadas en el contrato principal FIDELo/PROTURISTICO/02/2016 actualmente en espera que nos dan por cumplida la sentencia.
2. Juicio ordinario administrativo, expediente 1663/21-15-01-7, interpuesto por la empresa "Supervisores Técnicos S.A. de C.V"., por la supervisión externa de la obra Modernización y Conectividad del Auditorio Guelaguetza. La empresa demanda el saldo de los servicios estipulados en el contrato FIDELo/SUBOBRA/03/2015 y al Convenio de Colaboración y Coordinación Institucional número STYDE/UJ/CCI05/2016, celebrado con la extinta Secretaría Turismo y Desarrollo Económico, por el saldo de \$ 1,856,081 (Un millón ochocientos cincuenta y seis mil ochenta y un pesos).





GOBIERNO DEL ESTADO  
DE OAXACA

- 02 de febrero de 2023, la Sala Regional resuelve a favor de FIDELo el recurso de reclamación.
  - 09 de marzo de 2023, nos apersonamos al procedimiento.
  - 16 de junio de 2023, en auto de esta fecha se tiene a FIDELo contestando ampliación de demanda.
  - El 10 de mayo de 2024 se dicta sentencia en donde se declara la nulidad de la resolución impugnada dan el termino de 4 meses para que la demandada emita una resolución fundada y motivada y realice le pago de la cantidad de \$1,856,081.47
  - Mediante escrito FIDELo/DG/DJ/087/07/2024 de fecha 1 de agosto de 2024, se presenta demanda de amparo en contra de la sentencia de fecha 10 de mayo de 2024.
  - El 24 de agosto del 2024, se presenta ante la sala Regional del Sureste del Tribunal Federal de Justicia Administrativa en el Estado de Oaxaca, demanda de amparo Directo 379/2024.
  - Mediante auto de fecha 6 de septiembre de 2024, se radica el amparo directo 379/2024 y se desecha la demanda de amparo.
  - Con fecha 30 de octubre de 2024, mediante oficio FIDELo/DG/DJ/104/10/2024 se presenta el recurso de reclamación.
  - Mediante acuerdo de fecha 6 de noviembre de 2024, se admite a trámite el recurso de reclamación.
  - Con fecha 13 de diciembre del 2024, se declara infundado el recurso de reclamación, interpuesto contra el auto del 6 de septiembre del 2024, por el que se desechó la demanda de origen.
3. Derivado de la recuperación del depósito ante la Institución Financiera denominada BBVA BANCOMER S.A por la cantidad de \$10,000,000 (Diez millones de pesos), por la compraventa de 20 hectáreas en breña dentro del sector, ampliación V, colindante con la gasera y la Universidad del Mar, Campus Huatulco, ubicado en el centro integralmente planeado de Santa María Huatulco. Al cierre del mes de del segundo trimestre de 2024, no se tiene cuantificando el importe de gastos administrativos o de financiamiento como parte del proceso que se sigue.
- El 24 de abril del 2024, se llevó a cabo la audiencia preliminar, en donde se declaró la etapa de citación para la audiencia de juicio propuesta para el 8





de mayo del presente, en donde se desahogarán las pruebas que se encuentren debidamente preparadas, alegatos, se dictará sentencia definitiva.

- El 8 de mayo se realizó la audiencia de juicio, en la que se tuvieron reproducidas y ahogadas las pruebas, se cerró la etapa probatoria y se escucharon alegatos.
- Con fecha 13 de mayo del 2024, se dicta sentencia y la autoridad responsable dictó una sentencia condenatoria para esta paraestatal.
- Con fecha 03 de junio del 2024, se presenta demanda de amparo directo en contra de la sentencia dictada.
- Con fecha 4 de junio del 2024, se tiene por admitida la demanda de amparo directo 287/2024.
- Con fecha 8 de agosto del 2024, se turnó a ponencia a la magistrada Rosa Ileana Noriega, para que formule el escrito de resolución.



GOBIERNO DEL ESTADO  
DE OAXACA



**FIDELO**  
FIDEICOMISO PARA EL DESARROLLO  
LOGÍSTICO DEL ESTADO DE OAXACA

## **NOTAS A LOS ESTADOS FINANCIEROS**

AL 31 DE DICIEMBRE DE 2024

Información Financiera relacionada con los Estados Financieros del mes de diciembre del ejercicio 2024, para dar cumplimiento a los artículos 46, fracción I, inciso g), 47, 48 y 49 de la Ley General de Contabilidad Gubernamental (LGCG), norma de fecha 6 de diciembre de 2022, emitido por el Consejo Nacional de Armonización Contable (CONAC); se presentan las notas a los Estados Financieros teniendo presente las normas de información financiera NIF A-7 presentación y revelación, en relación a la responsabilidad de rendir cuentas conforme a los postulados de revelación suficiente e importancia relativa con la finalidad que la información sea de mayor utilidad para los interesados para la toma de decisiones, integrando reportes con los siguientes apartados.

- a) Notas de Gestión Administrativa.
- b) Notas de Desglose.
- c) Notas de Memoria (cuentas de orden)

### **a) NOTAS DE GESTIÓN ADMINISTRATIVA**

Los Estados Financieros del Fideicomiso para el desarrollo Logístico del Estado de Oaxaca, proveen de información financiera a los principales interesados, al congreso y a los ciudadanos para la toma de decisiones; se conforman con la información resultante de las operaciones derivadas de las transferencias de los ingresos presupuestarios para el ejercicio del gasto público, el manejo y custodia de los recursos propiedad de la entidad así como, todas aquellas operaciones contables que modifiquen el patrimonio, considerando en su registro contable los lineamientos administrativos aplicables que permitan identificar las operaciones en tiempo y forma.

El objetivo del presente documento; es la revelación del contexto y de los aspectos económico-financieros más relevantes que influyeron en las decisiones del mes de diciembre de 2024 y deberán ser considerados en la elaboración de los Estados Financieros, para mayor comprensión de los mismos y sus particularidades.

De esta manera se explica la respuesta del gobierno a las condiciones relacionadas con la información financiera de cada periodo de gestión; además de exponer aquellas políticas que podrían afectar la toma de decisiones en periodos posteriores.

#### **1. Autorización e Historia.**

##### **a) Fecha de creación del ente público.**

El Fideicomiso para el Desarrollo Logístico del Estado de Oaxaca, es un Fideicomiso público con estructura orgánica, forma parte de la administración pública paraestatal, sectorizado a la Secretaría de Economía, creado de conformidad con el Decreto número 140, publicado en el Periódico Oficial del Gobierno del Estado, número siete tomo LXXIX, de fecha quince de febrero de mil novecientos noventa y siete, y de conformidad con el Contrato de Fideicomiso Irrevocable TraslATIVO de Dominio y de Administración para el Desarrollo Logístico Convenio F/28537, que se hace constar en el Instrumento



GOBIERNO DEL ESTADO  
DE OAXACA



**FIDELO**  
FIDEICOMISO PARA EL DESARROLLO  
LOGÍSTICO DEL ESTADO DE OAXACA

17925, Volumen DLXI, del doce de noviembre de mil novecientos noventa y siete, del protocolo de la Licenciada Judith Yolanda Chagoya Méndez, Notaria Pública 27 del Estado de Oaxaca, reformado por convenio modificatorio al Fideicomiso Irrevocable, traslativo de dominio y de Administración para el Desarrollo Logístico, que se hace constar en el Instrumento 3801, Volumen 67, de quince de octubre de dos mil trece, del Protocolo del Licenciado Miguel Ángel Guzmán Labastida, Notario Público 33 del estado de Oaxaca y convenio modificatorio al contrato del Fideicomiso del diecinueve de diciembre del año dos mil dieciocho, que se hizo constar en el Instrumento 5526, volumen 184, ante la fe del Licenciado Noel Salvador Ramos López, Notario Público 117 del estado de Oaxaca. Con fecha cinco de agosto de dos mil veintiuno, se modifica la cláusula quinta, fines del Fideicomiso, quedando inscrito con el folio 105625 escritura pública número 6456 volumen 212, otorgado ante la fe del notario Licenciado Noel Salvador Ramos López, notario público 117 del estado de Oaxaca.

#### **b) Principales cambios en su estructura.**

En el mes de mayo de 2024 se actualiza la estructura orgánica, para dar cumplimiento a los fines para los que fue creado el Fideicomiso, Reglamento Interno con terminologías vigentes, particularmente de los Comités con los que cuenta y las facultades de la Dirección General y de las Áreas Administrativas, ordena y sistematiza sus artículos en títulos y capítulos incluyendo lo relativo a los actos administrativos, enlace y acceso a la información, así como dar cumplimiento a la instrucción de fecha 15 de marzo de 2024, para que el Fideicomiso para el Desarrollo Logístico del Estado de Oaxaca, se encargue como parte del Gobierno del Estado, de los trabajos y acciones de mantenimiento y prestación de los servicios transferidos por el Fondo Nacional de Fomento al Turismo en el Centro Integralmente Planeado Huatulco (CIP Huatulco).

#### **2. Panorama Económico y Financiero**

Con fecha 15 de diciembre de 2023, mediante el oficio SF/SECYT/1547/2023, la Secretaría de Finanzas informa al Fideicomiso para el Desarrollo Logístico del Estado de Oaxaca, el presupuesto aprobado por el Congreso del Estado para el ejercicio 2024 de \$9,468,509.37 (Nueve millones cuatrocientos sesenta y ocho mil quinientos nueve pesos 37/100 M.N.), fundamentado en la Ley Orgánica del Poder Ejecutivo del Estado de Oaxaca y el Decreto del Presupuesto de Egresos del Estado de Oaxaca para el ejercicio fiscal 2024, mismo que se encuentra distribuido conforme al Clasificador por Objeto de Gasto y la Estructura Programática presentada en el Programa Operativo Anual. En el mes de mayo la Secretaría de Finanzas autoriza recursos del Fondo Nacional del Fomento al Turismo por \$143,775,686.91 (Ciento cuarenta y tres millones setecientos setenta y cinco mil seiscientos ochenta y seis pesos 91/100 M.N.) para la operación del CIP Huatulco.

Con fecha 9 de agosto de 2024, la Secretaría de Finanzas autoriza el recurso para el proyecto de inversión por \$1,500,000.00 (Un millón quinientos mil pesos 00/100 M.N.) para la "Rehabilitación y equipamiento de planta purificadora de agua de San Miguel Mixtepec".



GOBIERNO DEL ESTADO  
DE OAXACA



### 3. Organización y Objeto Social

#### a) Objeto Social

El objetivo estratégico establecido en el programa operativo anual para el presente ejercicio fiscal contempla impulsar iniciativas empresariales interinstitucionales e institucionales, y hacer realidad todo tipo de proyectos que tengan gran impacto en el desarrollo del sector social, entre otros el desarrollo de la vivienda, así como, de servicios de salud, la atracción de inversiones, generación de empleos y, como consecuencia el desarrollo económico del Estado.

A partir del mes de mayo se realizan las acciones para la operación de los servicios de agua, saneamiento residuos sólidos y relleno sanitario, mantenimiento, mantenimiento rutinario y administración de los bienes muebles e inmuebles que conforman la infraestructura del Centro Integral Planeado Huatulco (CIP Huatulco)

#### b) Principal Actividad:

##### **Misión:**

Desarrollar y ejecutar de manera eficaz y transparente iniciativas institucionales y empresariales mediante la realización de proyectos estratégicos que impulsen el desarrollo económico y genere bienestar para los oaxaqueños.

##### **Visión:**

Ser una entidad paraestatal de altos estándares de calidad, que instrumenten y consoliden acciones estratégicas que posicionen al estado de Oaxaca, como una región competitiva para el desarrollo de los diferentes sectores productivos en beneficio de la sociedad oaxaqueña.

#### c) Ejercicio fiscal

Al ser una persona moral sin fines de lucro con RFC propio, es retenedor del Impuesto Sobre la Renta, en términos del artículo 7, 106, 116 y 113-J, cumpliendo con las obligaciones fiscales del mes de diciembre de 2024.

#### d) Régimen Jurídico

El Fideicomiso para el desarrollo Logístico del Estado de Oaxaca, es un Fideicomiso público creado de conformidad con el decreto número 140 publicado con fecha 15 de febrero de 1997, regulado por las siguientes leyes: La Constitución Política de los Estados Unidos Mexicanos, la Constitución del Estado de Oaxaca, el Código de la Administración Pública del Estado de Oaxaca, el Reglamento de la Administración Pública del Estado de Oaxaca, Decreto de Presupuesto de Egresos del Estado de Oaxaca para el Ejercicio Fiscal 2024, Ley General de Contabilidad Gubernamental, Ley de Disciplina Financiera, Ley de Responsabilidades de los Servidores Públicos del Estado de Oaxaca, Ley Estatal de Presupuesto y Responsabilidad Hacendaria, Ley de Adquisiciones, Arrendamientos y Prestaciones de Servicios relacionados con Bienes Muebles, entre otras vigentes que apliquen.

#### e) Consideraciones fiscales del ente:



GOBIERNO DEL ESTADO  
DE OAXACA



**FIDELo**  
FIDEICOMISO PARA EL DESARROLLO  
LOGÍSTICO DEL ESTADO DE OAXACA

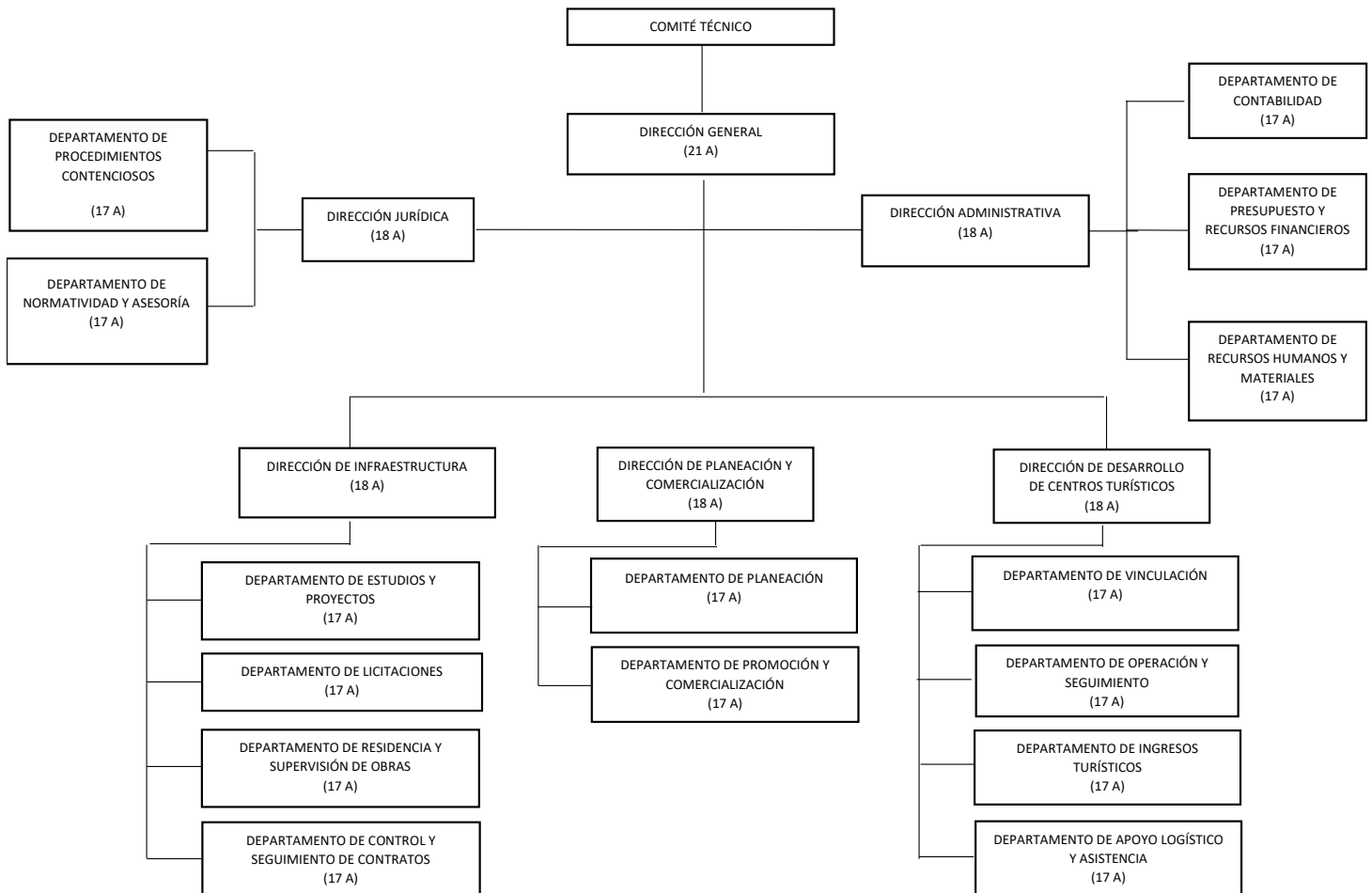
Al ser una persona moral sin fines de lucro, se encuentra actualizado y al corriente en sus obligaciones fiscales.

- Entero mensual de retenciones de ISR de ingresos por arrendamiento.
- Entero mensual de retención de ISR por servicios profesionales.
- Retenedor de impuestos Estatales.
- Impuesto cedular a los ingresos por el otorgamiento del uso temporal de bienes inmuebles retenido.

**f) Estructura Organizacional Básica:**

El Fideicomiso para el Desarrollo Logístico del Estado de Oaxaca, para el despacho de los asuntos de su competencia cuenta con las atribuciones y organización que determinan las disposiciones legales aplicables y su Reglamento Interno, actualizado en el mes de mayo de 2024.

FIDEICOMISO PARA EL DESARROLLO LOGÍSTICO DEL ESTADO DE OAXACA





GOBIERNO DEL ESTADO  
DE OAXACA



- g) Fideicomisos de los cuales es fideicomitente o fideicomisario, y contratos análogos, incluyendo mandatos de los cuales es parte.

El Fideicomiso para el Desarrollo Logístico del Estado de Oaxaca, es administrado por Nacional Financiera S.N.C. I.B.D. de conformidad con el Contrato de Fideicomiso irrevocable Traslato de Dominio y de Administración para el Desarrollo Logístico Convenio F/28537, que se hace constar en el Instrumento 3801, Volumen 67, de fecha quince de octubre de dos mil trece, del Protocolo del Licenciado Miguel Ángel Guzmán Labastida, Notario Público 33 del estado de Oaxaca y convenio modificatorio al contrato del Fideicomiso de fecha diecinueve de diciembre de dos mil dieciocho, Instrumento 5526, volumen 184, ante la fe del Licenciado Noel Salvador Ramos López, Notario Público 117 del estado de Oaxaca. Con fecha cinco de agosto de dos mil veintiuno, se modifica la cláusula quinta, fines del Fideicomiso, quedando inscrito con el folio 105625 escritura pública 6456 volumen 212.

#### **4. Bases de Preparación de los Estados Financieros.**

- a) Elaboración de los Estados Financieros observando la normatividad emitida por el CONAC y las disposiciones legales aplicables:
- Constitución Política del Estado Libre y Soberano de Oaxaca.
  - Ley Orgánica del Poder Ejecutivo del Estado de Oaxaca.
  - Ley Estatal de Presupuesto y Responsabilidad Hacendaria.
  - Ley General de Contabilidad Gubernamental.
  - Ley de Disciplina Financiera de las Entidades Federativas y los Municipios.
  - Ley de Ingresos del Estado.
  - Decreto de Ley del Presupuesto de Egresos del Estado de Oaxaca para el Ejercicio Fiscal 2024.
  - Ley de Entidades Paraestatales del Estado.
  - Ley de Adquisiciones, Enajenaciones, Arrendamientos, Prestación de Servicios y Administración de bienes muebles e inmuebles del Estado de Oaxaca.
  - Reglamento de la Ley Estatal de Presupuesto y Responsabilidad Hacendaria.
  - Ley General de Transparencia y Acceso a la Información Pública.
- b) Normatividad Aplicada para el reconocimiento, valuación y revelación de los diferentes rubros de la Información Financiera:

Los Estados Financieros, se han elaborado observando las normas emitidas por el Consejo Nacional de Armonización Contable, el Manual de Contabilidad Gubernamental y las disposiciones vigentes. El reconocimiento, valuación y revaluación, se realizó considerando todos los eventos que afecten económicamente al ente público, cuantificados en términos monetarios y se registrarán aplicando la





GOBIERNO DEL ESTADO  
DE OAXACA



**FIDELO**  
FIDEICOMISO PARA EL DESARROLLO  
LOGÍSTICO DEL ESTADO DE OAXACA

normatividad aplicable. Los Estados Financieros fueron preparados en apego a los Postulados Básicos de la Contabilidad Gubernamental, sistematizados para cada registro para la presentación de la información financiera con la finalidad de uniformar métodos, procedimientos y prácticas contables.

c) Postulados básicos de Contabilidad Gubernamental.

Los emitidos por el Consejo Nacional de Armonización Contable (CONAC)

- Sustancia Económica
- Entes Públicos
- Existencia Permanente
- Revelación Suficiente
- Importancia Relativa
- Registro e Integración Presupuestaria
- Consolidación de Información financiera
- Devengo Contable
- Valuación
- Dualidad Económica
- Consistencia

d) Normatividad supletoria.

- Acuerdo por el que Emite al Clasificador funcional por Objeto del Gasto;
- Acuerdo por el que se emite el Marco Metodológico sobre la forma y términos en que deberá orientarse el desarrollo de los componentes de las finanzas públicas con relación a los objetivos y prioridades, que en materia establezca la planeación y desarrollo para su integración en la Cuenta Pública.
- Acuerdo por el que se emiten las principales reglas de Registro y Valoración del Patrimonio.
- Manual de Contabilidad Gubernamental
- Adecuaciones al Clasificador por Objeto del Gasto
- Acuerdo por el que se emite el Marco Conceptual de Contabilidad Gubernamental.
- Acuerdo por el que se emiten los Postulados Básicos de Contabilidad Gubernamental.
- Acuerdo por el que se emiten las Normas y Metodologías para la determinación de los Momentos Contables de los Egresos.
- Acuerdo por el que se emite el Clasificador por Objeto de Gasto.
- Acuerdo por el que se emite el Clasificador por Rubros de Ingresos
- Acuerdo por el que se emiten las Normas y Metodologías para la Emisión de Información Financiera y Estructura de los Estados Financieros Básicos del ente Público y características de sus notas.
- Clasificador por Objeto del Gasto (Capítulo, Concepto y Partida Genérica).





GOBIERNO DEL ESTADO  
DE OAXACA



**FIDELo**  
FIDEICOMISO PARA EL DESARROLLO  
LOGÍSTICO DEL ESTADO DE OAXACA

- Clasificador por Tipo del Gasto.
- Clasificador Funcional del Gasto.
- Guías contabilizadoras.
- Instructivo de Manejo de Cuentas
- Guías Contabilizadora y Modelo de asientos
- Matriz de Conversión.

e) Para entidades que por primera vez estén implementando la base de devengado de acuerdo a la Ley de Contabilidad.

El Fideicomiso para el Desarrollo Logístico del Estado de Oaxaca, ya viene implementando la base del devengado desde ejercicios anteriores de conformidad con la Ley General de Contabilidad y los lineamientos que emite la Secretaría de Finanzas del Gobierno del Estado de Oaxaca, encargada de realizar las actualizaciones en tiempo y forma para generar la información contable presupuestaria, y programática para presentar la información financiera.

## 5. Políticas de Contabilidad Significativas

a) Actualización.

El registro de la contabilidad se realiza en base a los lineamientos establecidos por el Consejo Nacional de Armonización Contable y derivadas de pérdidas o destrucción de activos físicos, se actualiza el importe de los registros, cuando el valor histórico en libros sea diferente al costo de recuperación o de reposición y la diferencia se refleja como un resultado positivo o negativo según corresponda y de las depreciaciones realizadas.

b) Realización de operaciones en el extranjero.

Las operaciones que se llegarán a realizar en moneda extranjera se registrarán al devengarse en su equivalente en moneda nacional, y se actualizarán reconociendo el valor cambiario en tiempo real, en cumplimiento a los Postulados Básicos de Contabilidad Gubernamental, Valuación y Consistencia.

c) Método de valuación de la inversión en acciones de compañías subsidiarias no consolidadas y asociadas.

Este Fideicomiso dentro de sus objetivos no realiza operaciones con inversiones en acciones.

d) Sistema y método de valuación de inventarios y costo de lo vendido.

Los inventarios y almacenes se encuentran valuados a su costo de adquisición atendiendo a lo que señalan las Principales Reglas de Registro y Valoración del Patrimonio que emite el Consejo Nacional de Armonización Contable y el método aplicable para la valuación de los inventarios de costos históricos contenidos en las



GOBIERNO DEL ESTADO  
DE OAXACA



normas particulares aplicables a los distintos elementos integrantes de los Estados Financieros.

e) Beneficios a empleados.

El Gobierno del Estado contempla en la modalidad de mandos medios y superiores, aportaciones al fondo de pensiones como beneficios futuros, así como las contempladas por la normatividad en materia de Recursos Humanos para las dependencias y entidades de la administración pública.

f) Provisiones.

En este punto las provisiones, representa el monto de las obligaciones a cargo del ente público, originadas en circunstancias ciertas, cuya exactitud del valor depende de un hecho futuro; estas obligaciones deben ser justificables y su medición monetaria debe ser confiable. Las provisiones se registran al cierre del mes cuando las Cuentas por Liquidar Certificadas generadas en el mes no son ministradas por la Secretaría de Finanzas.

g) Reservas.

La entidad no realiza registro de reservas que tenga como objeto un fin específico para crearlo y en su caso valorar reservas futuras en los flujos que afecten el patrimonio.

h) Cambios en políticas contables y corrección de errores.

De conformidad a las Reglas Específicas del Registro y Valoración del Patrimonio, los cambios en criterios contables pueden obedecer, bien a una decisión voluntaria, debidamente justificada, que implique la obtención de una mejor información, o bien a la imposición de una norma.

Adopción voluntaria de un cambio de criterio contable. - Por la aplicación del Postulado Básico de consistencia, no podrán modificarse los criterios contables de un ejercicio a otro, salvo casos excepcionales que se indicarán y justificarán en las notas.

Cambio de criterio contable por imposición normativa. - Un cambio de criterio contable por la adopción de una norma que regule el tratamiento de una transacción o hecho debe ser tratado de acuerdo con las disposiciones transitorias que se establezcan en la propia norma. En ausencia de tales disposiciones transitorias el tratamiento será el mismo que el establecido en el punto anterior.

Errores en los Estados Financieros son realizados con cargo a ejercicios anteriores. Dichos errores pueden ser entre otros por omisiones, inexactitudes, imprecisiones, registros contables extemporáneos, errores aritméticos, errores en la aplicación de políticas contables, así como la inadvertencia o mala interpretación de hechos, el ente público no presenta registro de errores en el mes de diciembre del ejercicio 2024.

i) Reclasificaciones.

Se realizan reclasificaciones por la aplicación indebida de tipos de cuenta, concepto y claves de leyenda, que afectan las cuentas de activo, pasivo y patrimonio, en este mes de diciembre de 2024, no se realizaron reclasificaciones que afecten los resultados de la información financiera.



GOBIERNO DEL ESTADO  
DE OAXACA



j) Depuración y Cancelación de saldos.

La depuración y cancelación de saldos en las cuentas contables DEUDORES DIVERSOS y CUENTAS POR PAGAR A CP se realizan con la finalidad de presentar cifras actualizadas en los Estados Financieros y que la información emanada de la contabilidad muestre razonablemente los saldos, las acciones para realizar la depuración de subcuentas o determinar la cancelación de saldos, en el caso de que exista un cierto grado de recuperabilidad, exigibilidad o procedencia de las operaciones integradas en los mismos, o bien cuando hayan prescrito las obligaciones de cobro o pago, en este ejercicio 2024, no se ha recibido observaciones a la contabilidad por parte de la Secretaría de Finanzas.

## 6. Posición en Moneda Extranjera y Protección por Riesgo Cambiario

- a) **Activos en moneda extranjera.** Actualmente los activos se registran solo en moneda de origen en el caso de que se presentara el uso de moneda extranjera, su registro será expresado en moneda de origen.
- b) **Pasivos en moneda extranjera.** En los pasivos no se encontraron registros de moneda de origen extranjera, en el caso de que se presentará, el registro será expresado en moneda de origen con tipo de cambio al cierre de la operación bancaria.
- c) **Posición en moneda extranjera.** No se realizan transacciones en moneda extranjera.
- d) **Tipo de cambio.** Si llegara a realizarse alguna transacción en moneda extranjera, el registro se realizará al tipo de cambio vigente que señale el Banco de México.
- e) **Equivalente en moneda nacional.** Si llegara a realizarse alguna transacción en moneda extranjera, el registro se realizará en lo equivalente al valor vigente del tipo de cambio que señale el Banco de México.

## 7. Reporte Analítico del Activo

- a) **Vida útil, porcentajes de depreciación y amortización utilizados en los diferentes tipos de activos, o el importe de las pérdidas por deterioro reconocidas.** En las Reglas Específicas del Registro y Valoración del Patrimonio se define como vida útil de un activo, al período que se espera utilizar por parte del ente público, la entidad determinó que sus bienes tienen una vida útil definida dependiendo de los porcentajes por lo cual se deprecian, deterioran o amortizan, al cierre del mes de diciembre de 2024 se realiza conciliación de activos con la dirección de patrimonio de la Secretaría de Administración, mediante oficio número FIDELo/DG/DA/007/01/2025, recibido con fecha 13 de enero, mostrando diferencias derivadas de la conciliación SIIO/SEFIP directamente en las cuentas



GOBIERNO DEL ESTADO  
DE OAXACA



**FIDELo**  
FIDEICOMISO PARA EL DESARROLLO  
LOGÍSTICO DEL ESTADO DE OAXACA

- 12441 Automóviles y camiones \$11,248,911.52 (Once millones doscientos cuarenta y ocho mil novecientos once pesos 52/100 MN.); 12449 Otros equipos de transporte \$311,964.37 (Trescientos once mil novecientos sesenta y cuatro pesos 37/100 M.N.), teniendo pendiente el registro contable por la adquisición de dichos bienes.
- b) **Cambios en el porcentaje de depreciación y amortización y en el valor de los activos ocasionado por deterioro;** al 31 de diciembre de 2024 la entidad no ha realizado cambios en el porcentaje de depreciación del valor de los activos.
  - c) **Importe de los gastos capitalizados en el ejercicio, tanto financieros como de investigación y desarrollo;** la entidad no ha realizado gastos de ninguna índole que afecten el capital del ejercicio 2024.
  - d) **Riesgos por tipos de cambio o tipo de interés de las inversiones financieras;** esta entidad no tiene dentro de sus facultades realizar inversiones financieras que arriesgue el tipo de cambio o de interés.
  - e) **Valor en el ejercicio de los bienes construidos por la Entidad;** en el mes de diciembre del ejercicio 2024, el Fideicomiso adquirió nueve unidades vehiculares en las cuentas 12441 Automóviles y camiones \$11,248,922.52 (Once millones doscientos cuarenta y ocho mil novecientos veintidós pesos 52/100 MN.); 12449 Otros equipos de transporte \$311,964.37 (Trescientos once mil novecientos sesenta y cuatro pesos 37/100 M.N.). teniendo pendiente el registro contable por la adquisición de dichos bienes.
  - f)
  - g) **Otras circunstancias de carácter significativo que afecten el activo, tales como bienes en garantía, señalados en embargos, litigios, títulos de inversiones, entregados en garantías, baja significativa del valor de inversiones financieras, etc.;** el Fideicomiso no ha registrado los conceptos que se describen en este inciso.
  - h) **Desmantelamiento de Activos, procedimientos, implicaciones, efectos contables;** el ente público para el mes de diciembre no registró los conceptos que se describen en este inciso.
  - i) **Administración de activos; planeación con el objetivo de que el ente los utilice de manera más efectiva;** los bienes se administran y conservan con mantenimiento óptimo, no se registran afectaciones en las principales variaciones en el activo, debido a que:
    - a) No se realiza Inversiones en valores.



GOBIERNO DEL ESTADO  
DE OAXACA

- b) No se cuenta con Patrimonio de Organismos descentralizados.
- c) No se realiza Inversiones en empresas de participación mayoritaria.
- d) No se realiza Inversiones en empresas de participación minoritaria.
- e) No se cuenta con Patrimonio de Organismos Descentralizados de control presupuestario directo, según corresponda.

### 8. Fideicomisos, Mandatos y Análogos.

- a) **Por ramo administrativo que los reporta;** al ser un Fideicomiso Público, Nacional Financiera es la Fiduciaria para la administración del patrimonio fideicomitado, de este Fideicomiso.
- b) **Enlistar los de mayor monto de disponibilidad;** relacionando aquellos que conforman el 80% de las disponibilidades. El saldo al cierre del mes de diciembre de 2024, en la subcuenta de bancos refleja saldos disponibles para el pago de impuestos retenidos en este periodo.

CUENTA	CONCEPTO	2024	2023
1111	Efectivo	0	0
1112	Bancos/tesorería	0	0
1113	Bancos/dependencias y otros	592,580	3,105
1114	Inversiones temporales	0	0
1115	Fondos con afectación específica	0	0
1116	Depósitos de fondos de terceros en garantía y/o administración	0	0
1119	Otros efectivos y equivalentes	0	0
	<b>TOTAL</b>	<b>592,580</b>	<b>3,105</b>

### 9) Reporte de la Recaudación.

- a) **Análisis del comportamiento de la recaudación correspondiente al ente público o cualquier tipo de ingreso, de forma separada los ingresos locales de los federales;** en el periodo comprendido de enero - diciembre del ejercicio 2024, se ejercieron recursos por la cantidad de \$155,181,709.71 (Ciento cincuenta y cinco millones ciento ochenta y un mil setecientos nueve pesos 71/100 M.N.) que corresponde a los recursos calendarizados, para el cumplimiento de metas y objetivos al 31 de diciembre de 2024.

Se autoriza modificación al presupuesto con cargo a la fuente de financiamiento del "Fondo Nacional del Fomento al Turismo (FONATUR) por \$143,775,686.91 (Ciento cuarenta y tres millones setecientos setenta y cinco mil seiscientos ochenta y seis pesos 91/100 M.) para la operación de los servicios de agua, saneamiento residuos sólidos y



GOBIERNO DEL ESTADO  
DE OAXACA



**FIDELo**  
FIDEICOMISO PARA EL DESARROLLO  
LOGÍSTICO DEL ESTADO DE OAXACA

relleno sanitario, mantenimiento y administración de los bienes muebles e inmuebles que conforman la infraestructura del Centro Integral Planeado Huatulco (CIP Huatulco).

Con fecha 9 de agosto de 2024, la Secretaría de Finanzas autoriza el recurso para el proyecto de inversión por \$1,500,000.00 (Un millón quinientos mil pesos 00/100 M.N.) para la “Rehabilitación y equipamiento de planta purificadora de agua de San Miguel Mixtepec”.

Concepto	2024	2023
Presupuesto aprobado	9,468,509	8,463,417
Presupuesto modificado	145,784,481	-56,675
Presupuesto ejercido	155,181,710	8,406,742

- b) **Proyección de la recaudación e ingresos en el mediano plazo;** Este Fideicomiso no es recaudador de ingresos, sin embargo, se ejercen recursos que ministra la Secretaría de Finanzas de los recursos presupuestales autorizados para el presente ejercicio. Al mes de diciembre fueron ministrados los recursos devengados \$155,181,709.71 (Ciento cincuenta y cinco millones ciento ochenta y un mil setecientos nueve pesos /71 M.N.).

Concepto	2024	2023
Impuestos	0	0
Cuotas y aportaciones de Seguridad Social	0	0
Contribuciones de Mejoras	0	0
Derechos	0	0
Productos	0	0
Aprovechamientos	0	0
Transferencias, Asignaciones, Subsidios y Subvenciones, y Pensiones y Jubilaciones	155,181,710	8,406,742
Ingresos derivados de Financiamientos	0	0

#### 10) Información sobre la Deuda y el Reporte Analítico de la Deuda:

- a) Al utilizar la deuda respecto al PIB y deuda respecto a la recaudación tomando, como mínimo, un periodo igual o menor a 5 años. El ente público no generó deuda pública al 31 de diciembre de 2024, los compromisos que reflejan los pasivos, son de corto plazo con vigencia al cierre del presente ejercicio fiscal.

Concepto	2024	2023
Retenciones y Contribuciones por Pagar a CP	656,779	306,754
Otras cuentas por Pagar a CP	46,559	1,350,004
<b>Total de la deuda y otros pasivos</b>	<b>703,338</b>	<b>1,656,758</b>





GOBIERNO DEL ESTADO  
DE OAXACA



**FIDELO**  
FIDEICOMISO PARA EL DESARROLLO  
LOGÍSTICO DEL ESTADO DE OAXACA

- b) El Fideicomiso para el Desarrollo Logístico del Estado de Oaxaca, no generó ningún instrumento financiero para considerar intereses, comisiones, tasa perfil de vencimiento y otros gastos de la deuda.

#### 11) **Calificaciones otorgadas.**

No se cuenta con calificaciones otorgadas o certificaciones, las calificaciones crediticias se le otorga únicamente al gobierno del Estado y no por unidad responsable del ejecutor del gasto.

#### 12) **Proceso de Mejora.**

- a) **Principales Políticas de control interno;** Realizar una gestión presupuestaria más eficiente ante la instancia correspondiente a efectos de cumplir con las metas y objetivos encaminados a la generación de resultados en los programas y proyectos de inversión.
- b) **Medidas de desempeño financiero, metas y alcance;** para la atención de los objetivos y programas se atenderá a lo dispuesto en la normatividad Gubernamental en materia presupuestaria y financiera a efectos de dar continuidad a los proyectos establecidos en el Presupuesto de Egresos alineado a los fines del fideicomiso aplicables para el presente ejercicio.

#### 13) **Información por Segmentos.**

Sin información que revelar en este punto, segmento es una actividad o grupo de actividades de la entidad que son identificables y para las cuales es apropiado para presentar información financiera separada, con el fin de evaluar el rendimiento pasado de la entidad en la consecución de sus objetivos y tomar decisiones respecto a la futura asignación de recursos, dado que no se da el supuesto anterior la entidad no presenta información financiera por segmentos.

#### 14) **Eventos Posteriores al Cierre.**

Para el reconocimiento de hechos en la información financiera, no existen provisiones para contemplar después de la fecha de presentación que implican ajustes y hechos ocurridos después de la fecha de presentación de los Estados Financieros; al 31 de diciembre de 2024, no se reportaron eventos significativos que afectan económicamente y que no se conocían al cierre del mes.

#### 15) **Partes Relacionadas.**





**FIDELo**  
FIDEICOMISO PARA EL DESARROLLO  
LOGÍSTICO DEL ESTADO DE OAXACA

GOBIERNO DEL ESTADO  
DE OAXACA

El ente público no presenta partes relacionadas que pudieran ejercer influencia significativa en la toma de decisiones financieras y operativas al cierre del mes de diciembre del ejercicio 2024.

**16) Responsabilidad Sobre la Presentación Razonable de la Información Contable.**

La Información Financiera fue autorizada para su emisión por los CC. M.F. Emilio Rivera Moreno, en su carácter de Director General; L.C.P. Mónica Anacari Morales Barranco, Directora Administrativa, respectivamente.

Lugar y fecha de generación: Reyes Mantecón, Oaxaca; a 31 de diciembre de 2024.  
Bajo protesta de decir verdad declaramos que los Estados Financieros y sus notas, son razonablemente correctos y son responsabilidad del emisor.

  
**L.C.P. Mónica Anacari Morales Barranco**  
**Directora Administrativa**



  
**M.F. Emilio Rivera Moreno**  
**Director General**



GOBIERNO DEL ESTADO  
DE OAXACA



**FIDELo**  
FIDEICOMISO PARA EL DESARROLLO  
LOGÍSTICO DEL ESTADO DE OAXACA

## b) NOTAS DE DESGLOSE

### I) NOTAS AL ESTADO DE ACTIVIDADES

#### 1. Ingresos y otros beneficios

El rubro de ingresos y otros beneficios son los recursos ministrados por la Secretaría de Finanzas, con asignaciones calendarizadas de enero a diciembre del ejercicio fiscal 2024, por \$155,181,709,71 (Ciento cincuenta y cinco millones ciento ochenta y un mil setecientos nueve pesos 71/100 M.N.), para dar cumplimiento a las metas y objetivos establecidos en el programa anual de trabajo.

#### 1. Gastos y Otras Pérdidas

Por lo que se refiere al rubro de gastos y otras pérdidas, clasificado como Transferencias, Asignaciones, Subsidios y Otras Ayudas, fueron devengados, y pagados de acuerdo con las partidas autorizadas en el Decreto de Presupuesto de Egresos para el ejercicio 2024, así como las modificaciones realizadas entre partidas autorizadas para el gasto corriente de enero – diciembre de 2024, se devengaron recursos por \$41,734,133 (Cuarenta y un millones setecientos treinta y cuatro mil ciento treinta y tres pesos 00/100 M.N.).

clave	Descripción	2024	2023
AEAAA0424	Pensiones y jubilaciones	295,164	0
AEAAA0424	Asignación ordinaria de operación	10,052,935	0
AALAA0123	Asignación ordinaria de operación	16,950	0
AALAA0122	Asignación ordinaria de operación	478,365	0
BEBMA0124	Transferencias internas y asignaciones al sector público	29,417,689	0
AEBA0123	Inversión pública	1,473,030	0
	<b>Total</b>	<b>41,734,133</b>	<b>0</b>

#### Otros Gastos y Pérdidas Extraordinarias



GOBIERNO DEL ESTADO  
DE OAXACA



**FIDELo**  
FIDEICOMISO PARA EL DESARROLLO  
LOGÍSTICO DEL ESTADO DE OAXACA

Al cierre del mes de diciembre del ejercicio 2024, se tiene un importe de \$15,770.81 (Quince mil setecientos setenta pesos 81/100 M.N.) por el registro de las depreciaciones estimadas por deterioros de los siguientes bienes muebles correspondientes al segundo semestre 2024:

Cuenta	Descripción	2024	2023
5.5.1.5.1	Depreciación de mobiliario y equipo de administración	13,956	12,136
5.5.1.5.4	Depreciación de equipo de transporte	0	56,458
5.5.1.5.6	Depreciación de maquinaria, otros equipos y herramienta	1,814	1,578
	<b>Total</b>	<b>\$ 15,770</b>	<b>70,172</b>

## II) NOTAS AL ESTADO DE SITUACIÓN FINANCIERA

### Activo.

#### 1. Efectivo y Equivalentes.

El Estado de Situación Financiera muestra la posición financiera de la entidad y tiene como propósito revelar información relativa a los recursos, derechos y obligaciones, que se clasifican en rubros de acuerdo a su disponibilidad de liquidez al igual que sus obligaciones, con relación a su exigibilidad.

Bancos presenta un saldo de \$592,580.00 (Quinientos noventa y dos mil quinientos ochenta pesos 00/100 M.N.), integrado por las siguientes cuentas:

Efectivo y Equivalentes	2024	2023
BANORTE 0474449754 ECOTURISTICO SAN FELIPE	27,934	1
BANORTE 072610012481861368 SERVICIOS PERSONALES	4.79	1
BANORTE 072610012140114932 GASTOS DE OPERACIÓN	3,753	3,103
BANORTE 072610012577573874 CIP HUATULCO	525,189	0
BANORTE 072610012720071246 REHABILITACIÓN Y EQUIPAMIENTO DE PLANTA PURIFICADORA DE AGUA SAN MIGUEL MIXTEPEC	35,699	0
<b>Total, Efectivo y Equivalentes</b>	<b>592,580</b>	<b>3,105</b>



GOBIERNO DEL ESTADO  
DE OAXACA



**FIDELO**  
FIDEICOMISO PARA EL DESARROLLO  
LOGÍSTICO DEL ESTADO DE OAXACA

El saldo de la cuenta 0474449754 ECOTURISTICO SAN FELIPE está integrado por los intereses generados al mes de diciembre de 2024 por un monto de \$3.13 (Tres pesos 13/100 M.N.); así como el importe de \$27,931.39 (Veintisiete mil novecientos treinta y un pesos 39/100 M.N.) correspondiente al saldo que se tenía a la fecha del 30 de noviembre, por el 2.5% de Servicio de inspección, vigilancia y control y la economía generada, cabe señalar que el importe señalado se determinará una vez concluido dicho procedimiento.

El saldo de la cuenta 072610012140107680 SERVICIOS PERSONALES 2024, corresponde a los intereses generados en el mes de diciembre del año en curso siendo el importe de \$3.79 así como \$1.00 por apertura de la cuenta bancaria, los cuales serán reintegrados en el mes de enero de 2025.

La cuenta 072610012140114932 GASTOS DE OPERACIÓN 2024 se integra por el monto de \$2,274.00 (Dos mil doscientos setenta y cuatro pesos 00/100 M.N.) correspondiente a la retención del 10% de arrendamiento del mes de diciembre 2024 y que se enterará a más tardar el 17 del mes siguiente, así como el importe de \$739.00 (Setecientos treinta y nueve pesos 00/100 M.N.) correspondiente al impuesto cedular del mes de noviembre de 2024; \$1.00 por la apertura de la cuenta bancaria.

El saldo de la cuenta 072610012577573874 - OPERACIÓN CIP HUATULCO 2024, está integrada por el saldo de intereses generados del mes \$4,262.96 (Cuatro mil doscientos sesenta y dos pesos 96/100 M.N.) y \$1 por la apertura de la cuenta bancaria; con respecto al importe de \$525,188.65 (Quinientos veinticinco mil ciento ochenta y ocho pesos 65/100 M.N., los cuales se requieren para cubrir compromisos con los proveedores y obligaciones como parte de la operación y administración de las gestiones contempladas en el plan de trabajo.

El saldo de la cuenta 072610012720071246 - REHABILITACIÓN Y EQUIPAMIENTO DE PLANTA PURIFICADORA DE AGUA DE SAN MIGUEL MIXTEPEC, esta integrada por \$1.00 (Un peso 00/100) por apertura de cuenta, \$ 130.31 (Ciento treinta pesos 31/100 M.N.) así como el saldo por \$35,699.13 ( Treinta y cinco mil seiscientos noventa y nueve 13/100), el cual se reintegrará o bien se determinará al cierre del procedimiento.

## 2. Derechos a recibir Efectivo y Equivalentes y Bienes o Servicios.

Cuenta		A 90 días	De 91 a 180 días	Menor o igual a 360 días	Mayor a 365 días
1.1.2.3.9	Otros deudores diversos por cobrar a cp	110,758	0	0	0



GOBIERNO DEL ESTADO  
DE OAXACA

1.1.2.3.9.010.9061	Impuesto sobre sueldos y salarios	104,886	0	0	0
1.1.2.3.9.010.9088	IMSS	4,379	0	0	0
1.1.2.3.9.010.9090	Seguro de vida personal admvo	0	0	0	0
1.1.2.3.9.010.9096	Seguro de vida de MMyS	71	0	0	0
1.1.2.3.9.010.9115	Fondo de pensiones	620	0	0	0
1.1.2.3.9.010.9156	FONACOT	800	0	0	0
1.1.2.3.9.011.0011	Banorte	2	0	0	0

En

este rubro de Derechos a recibir Efectivos y Equivalentes, por \$110,757.65 (Ciento diez mil setecientos cincuenta y siete pesos 65/100 M.N.) al cierre del mes de diciembre, el saldo se integra de las siguientes cuentas:

En la cuenta de impuestos sobre sueldos y salarios se tiene una diferencia de \$821.00 correspondientes a los meses de junio y septiembre del ejercicio 2024; con lo que respecta a \$104,065 (Ciento cuatro mil sesenta y cinco pesos 00/100 M.N.) corresponde al impuesto del mes de diciembre, el cual será enterado a más tardar en el mes siguiente por parte de la Secretaría de Administración.

La cuenta de IMSS, presenta un saldo de \$4,378.90 (Cuatro mil trescientos setenta y ocho pesos 90/100 M.N.) que corresponde a las cuotas obrero de la segunda quincena del mes de diciembre de 2024 y serán enterados a más tardar el 17 del mes siguiente; asimismo se presenta una diferencia del mes de junio por \$151.80 que será revisado con la Secretaría de Administración.

La cuenta de Seguro de vida de MMyS asciende a un importe de \$71.00 (Setenta y un pesos 00/100 M.N.) correspondiente a la primera y segunda quincena del mes de diciembre de 2024, así como la diferencia de \$35.50 de la primera quincena del mes de junio y que se encuentran pendientes de tramitar por la Secretaría de Administración.

En la cuenta de Fondo de pensiones se tiene un importe de \$620.10 (Seis cientos veinte pesos 10/100 M.N.) que corresponde a la diferencia de la segunda quincena del mes de junio de 2024, que será revisado con la Secretaría de Administración.

La cuenta de FONACOT, presenta un saldo de \$800.00 (Ochocientos pesos 00/100 M.N.) corresponde a la primera y segunda quincena de diciembre del año en curso, y será tramitado en el siguiente mes.

En la cuenta Banorte se presenta un saldo de \$2 pesos que corresponden a los cargos por pago concentración bem contribuciones y que será tramitado para su recuperación ante la institución bancaria.



GOBIERNO DEL ESTADO  
DE OAXACA



**FIDELo**  
FIDEICOMISO PARA EL DESARROLLO  
LOGÍSTICO DEL ESTADO DE OAXACA

## 2. Inventarios

El Fideicomiso para el Desarrollo Logístico del Estado de Oaxaca no tiene cifras que afecten estas cuentas del activo.

## 3. Almacenes

De igual forma en la cuenta de almacén no se realizan procedimientos que requieran llevar el control de valor de las mercancías que se adquieren, más que los controles internos de existencias, al 31 de diciembre no se cuantificó información para el registro de almacenes.

## 4. Inversiones Financieras

En el rubro de las inversiones financieras no se reflejan cifras que afecten el patrimonio del Fideicomiso, así como obligaciones a corto plazo o mediano plazo.

5. Para integrar saldos de las Cuentas de Participaciones y Aportaciones de Capital, Inversiones a Largo Plazo, Títulos y Valores a Largo Plazo. Para el ejercicio fiscal 2024, no se registran evidencias de inversiones financieras a largo plazo.

## 6. Bienes Muebles, Inmuebles e Intangibles.

En este rubro de los Muebles, Inmuebles e intangibles, al mes de diciembre no se registran bajas de bienes muebles por inservibles, que afecten cuentas del activo no circulante o saldos de amortización acumulada, aplicable a los métodos normativos vigentes para este ejercicio 2024.

Activo no Circulante- Bienes Inmuebles	2024	2023
Bienes Inmuebles, Infraestructura y Construcciones en Proceso	0	0

### Bienes muebles

Los bienes muebles fueron conciliados con la dirección de patrimonio de la Secretaría de Administración, en el cuarto trimestre del ejercicio 2024 (octubre-diciembre), mostrando diferencias con los bienes que registra el SICIPO, en la cuenta 1.2.4.1 Automóviles y camiones \$11,248,911.52 (Once millones doscientos cuarenta y ocho mil novecientos once pesos 52/100 M.N.), 1.2.4.4.9 Otros equipos de transporte \$311,954.37 (Trescientos once mil novecientos cincuenta y cuatro pesos 37/100 M.N.) correspondiente a la adquisición de nueve unidades vehiculares autorizados por la Dirección de Patrimonio, con el oficio número SA/DP/DCCF/5308/2024.



GOBIERNO DEL ESTADO  
DE OAXACA



**FIDELo**  
FIDEICOMISO PARA EL DESARROLLO  
LOGÍSTICO DEL ESTADO DE OAXACA

Para la depreciación se aplica el método con los porcentajes que emite la Dirección de Patrimonio de la Secretaría de administración, sin embargo los bienes muebles propiedad del Fideicomiso han superado la vida útil y se ha determinado que si la depreciación se aplica en los porcentajes aplicables nos quedaríamos sin patrimonio y tendríamos que solicitar hacer la revaluación de los inventarios, en las reglas que emite el CONAC, que a la letra dice:

“Cuando el ente público no cuente con los elementos para estimar la vida útil, de conformidad con las Principales Reglas de Registro y Valoración del Patrimonio Elementos Generales) publicadas en el Diario Oficial de la Federación (DOF) el 27 de diciembre de 2010 y con las Reglas Específicas del Registro y Valoración del Patrimonio publicadas en el Diario Oficial de la Federación (DOF) el 27 de diciembre de 2010 y con las Reglas Específicas del Registro y Valoración del Patrimonio publicadas en el DOF el 13 de diciembre de 2011, la estimación de la vida útil de un bien será una cuestión de criterio basada en la experiencia que el ente público tenga con activos similares o de la aplicación”.

En las cuentas 1.2.4.1, Equipo de cómputo y de Tecnologías de la Información, 1.2.4.2. Mobiliario y Equipo Educacional y recreativo, 1.2.4.4. Vehículos y equipo de transporte, no se aplica depreciación debido a que se presenta el valor depreciado en relación a la vida útil con la que se presentan los bienes muebles.

El Fideicomiso para el desarrollo Logístico del estado de Oaxaca, presenta en este rubro los siguientes bienes:

Cuenta	Activo no Circulante- Bienes Muebles	Saldo bienes muebles	Depreciación 2024	Vida útil % anual	Depreciación acumulada	% acumulado
1.2.4.1.	Mobiliario y Equipo de Administración	321,326.10	3,033.98	10 años 10	65,073.27	20%
1.2.4.1.	Equipo de Cómputo y de Tecnologías de la Información	600,917.65	0	3 años 33.3	266,043.33	44%
1.2.4.2.	Mobiliarios y Equipo Educacional y recreativo	13,500.00	0	5 años 20	10,505.25	78%
1.2.4.4.	Vehículos y Equipo de Transporte	1,901,380.00		5 años 20	326,261.67	17%
1.2.4.6.	Maquinaria, Otros Equipos y Herramientas	143,510.11	394.45	10 años 10	8,362.46	6%
	<b>Total, Bienes Muebles</b>	<b>2,980,633.86</b>	<b>3,428.43</b>		<b>676,245.98</b>	<b>23%</b>
	<b>Intangibles - Software</b>	<b>0</b>	<b>0</b>		<b>0</b>	
	<b>Totales Bienes Muebles e Intangibles</b>	<b>2,980,633.86</b>	<b>3,428.43</b>		<b>676,245.98</b>	<b>23%</b>

## 7. Activos intangibles y diferidos

No existe información que revelar en activos intangibles y diferidos a fin de informar montos y naturaleza, amortización tasa y métodos aplicados.

## 8. Estimaciones y Deterioros

En este rubro se estima que los bienes muebles cuentan con un deterioro del 23% en relación con la vida útil de los bienes, quedando en un valor promedio del 77%





GOBIERNO DEL ESTADO  
DE OAXACA



**FIDELo**  
FIDEICOMISO PARA EL DESARROLLO  
LOGÍSTICO DEL ESTADO DE OAXACA

de su valor, los criterios de aplicación para las depreciaciones son los que emite la Dirección de Patrimonio de la Secretaría de Administración, y el periodo de registro es de manera anual.

## 9. Otros activos

No existe ningún impacto financiero que afecten las cuentas de otros activos del activo circulante o no circulante.

## PASIVO

Al 30 de diciembre del ejercicio 2024, este rubro presenta obligaciones presentes, identificadas y cuantificadas en términos monetarios de operaciones realizadas con los proveedores; por la adquisición de bienes, contratación de servicios; obligaciones adquiridas con contratistas por los proyectos relacionados con la obra pública, otras contribuciones por pagar y deudas adquiridas, el cual ascienden a \$703,340.00 (Setecientos tres mil trescientos cuarenta pesos 00/100 M.N.) importe que se refleja en las siguientes cuentas del pasivo:

### 1. Cuentas y Documentos por Pagar a Corto Plazo

Cuenta	A 90 días	91-180 días	Menor o igual a 360 días	Mayor a 365 días
<b>2.1.1 Cuentas por pagar a corto plazo</b>	<b>696,834</b>	<b>6,506</b>	<b>0</b>	<b>0</b>
2.1.1.7.1.002.0201 Impuestos sobre Sueldos y Salarios	104,886	0	0	0
2.1.1.7.1.004.0001 ISR Retención de 10% de arrendamiento	2,274	0	0	0
2.1.1.7.1.005.0001 10% Retención por Servicios Profesionales	18,868			
2.1.1.7.1.018.0001 2.5% Serv. De inspección, vigilancia y control	21,412	0	0	0
2.1.1.7.021.0001 3% sobre nómina	501,992			
2.1.1.7.1.022.0001 Retenciones de impuesto cedular	1,478	0	0	0
2.1.1.7.1.024.0001 Retención de ISR RESICO	0	0	0	0
2.1.1.7.2.001.0204 Cuotas al IMSS	4,379	0	0	0
2.1.1.7.2.003.0212 Seguro de vida Administrativo	0	0	0	0
2.1.1.7.2.009.0208 Seguro de vida MMyS	71	0	0	0
2.1.1.7.2.028.0202 Fondo de pensiones	620	0	0	0
2.1.1.7.9.007.0237 Fonacot	800	0	0	0
2.1.1.7.9.017.0215 Deudas por convenios	0	0	0	0
2.1.1.7.9.020.0209 Retardos	0	0	0	0
2.1.1.7.9.174.0342 IMADIE	0	0	0	0
2.1.1.7.9.001.0002 Secretaría de Finanzas	152			



GOBIERNO DEL ESTADO  
DE OAXACA

2.1.1.9.9.001.008	Banorte	6	0	0	0
2.1.1.9.9.001.0011	Ejecución del Proyecto del centro ecoturístico en San Felipe del Agua		6,506	0	0
2.1.1.9.9.001.0015	Fonatur CIP Huatulco	4,328	0	0	0
2.1.1.9.9.001.0016	Rehab y equipam de planta purif de agua	35,568			

**Retenciones y contribuciones por pagar a cp.** corresponde a retenciones del mes de diciembre del 2024, los cuales se enteran en tiempo y forma en el mes inmediato al cierre de mes.

Cuenta	Retenciones de Impuestos por pagar a CP	2024	2023
2.1.1.7.1.002.0201	Impuestos sobre Sueldos y Salarios	104,886	295,350
2.1.1.7.1.004.0001	ISR Retención de 10% de arrendamiento	2,274	1,880
2.1.1.7.1.005.0001	10% Retención por Servicios Profesionales	18,861	
2.1.1.7.1.018.0001	2.5% Serv. Inspección y vigilancia	21,412	0
2.1.1.7.1.020.0001	3% sobre nómina	501,992	0
2.1.1.7.1.022.0001	Retenciones de impuesto cedular	1,478	1,222
2.1.1.7.1.024.0001	Retención de ISR RESICO	0	0
	<b>Total</b>	<b>650,910</b>	<b>298,452</b>

**Retenciones del sistema de seguridad social a CP** corresponden a retenciones del periodo para su entero en el mes inmediato posterior al cierre de cada bimestre, a la fecha no se registran adeudos.

Cuenta	Retenciones del sistema de seguridad social a CP	2024	2023
2.1.1.7.2.001.0204	Cuotas al IMSS	4,379	2,472
2.1.1.7.2.003.0212	Seguro de vida Administrativo	0	50
2.1.1.7.2.009.0208	Seguro de vida MMyS	71	71
2.1.1.7.2.028.0202	Fondo de pensiones	620	622
	<b>Total</b>	<b>5,070</b>	<b>3,215</b>

**Otras retenciones y contribuciones a corto plazo** son saldos del ejercicio y pendientes de enterar al cierre del mes de diciembre de 2024.

Cuenta	Otras Retenciones y Contribuciones a corto plazo	2024	2023
2.1.1.7.9.007.0237	Fonacot	800	0
2.1.1.7.9.017.0215	Cobro demás	0	3
2.1.1.7.9.020.0209	Retardos	0	463
2.1.1.7.9.020.0210	Inasistencias	0	4,622
2.1.1.7.9.171.0342	IMADIE	0	0
	<b>Total</b>	<b>800</b>	<b>5,088</b>



GOBIERNO DEL ESTADO  
DE OAXACA



**FIDELo**  
FIDEICOMISO PARA EL DESARROLLO  
LOGÍSTICO DEL ESTADO DE OAXACA

**Otras cuentas por pagar a corto plazo se integran de las siguientes subcuentas:**

Cuenta	Otras cuentas por pagar a corto plazo	2024	2023
2.1.1.9.9.001.0002	Secretaría de Finanzas	152	0
2.1.1.9.9.001.0008	Banorte	6	3.60
2.1.1.9.9.001.0010	Elaboración del Proyecto Hierve el Agua	0	350,000
2.1.1.9.9.001.0011	Elaboración del Proyecto en San Felipe	6,506	1,000,000
2.1.1.9.9.001.0015	FONATUR CIP Huatulco	4,328	0
2.1.1.9.9.001.0016	Rehab y equipam de planta purif de agua	35,568	0
	<b>Total</b>	<b>46,560</b>	<b>1,350,004</b>

Los saldos de las otras cuentas por pagar se integran de la siguiente manera: \$152 (Ciento cincuenta y dos pesos 00/100 M.N.) de intereses ganados para su reintegro a la Secretaría de Finanzas en el mes inmediato; \$6 (Seis pesos 00/100 M.N.), por la apertura de las cuentas bancarias y compensación por movimientos bancarios correspondientes al ejercicio de los recursos 2024, que serán reintegrados a la Secretaría de Finanza en el mes inmediato; \$6,506 (Seis mil quinientos pesos 00/100 M.N) corresponde a economía pendiente de reintegrar a la SEFIN, una vez que nos den por cumplida la sentencia.

El importe de \$4,328 (Cuatro mil trescientos veintiocho pesos 00/100 M.N.), que corresponden a los intereses ganados del mes de diciembre del presente año, según convenio de reasignación de recursos presupuestarios federales con cargo al presupuesto de FONATUR para el ejercicio fiscal 2024. Se reintegrarán en el mes inmediato.

Del proyecto de Rehabilitación y equipamiento de planta purificadora de agua, se tiene un importe de \$35,568.00 (Treinta y cinco mil quinientos sesenta y ocho pesos 00/100 M.N.)....(CONFIRMAR SI ES ECONOMÍA O SE TIENE PENDIENTE ALGÚN PAGO)

**2. Fondos y Bienes de Terceros en garantía y/o Administración**

No se generó información en este rubro del pasivo.

**3. Pasivos Diferidos**

Sin información que revelar en los pasivos diferidos sin impacto financiero al 31 de diciembre de 2024.

**4. Provisiones**

No se registran cifras que impacten en montos y naturaleza del pasivo al mes de diciembre de 2024.

**5. Otros Pasivos**



GOBIERNO DEL ESTADO  
DE OAXACA



**FIDELo**  
FIDEICOMISO PARA EL DESARROLLO  
LOGÍSTICO DEL ESTADO DE OAXACA

Sin información que revelar en este rubro del pasivo.

### III) NOTAS AL ESTADO DE VARIACIÓN EN LA HACIENDA PÚBLICA

#### Variaciones de la hacienda Pública/Patrimonio Neto del ejercicio Hacienda Pública / Patrimonio

RUBRO	2024
Hacienda pública/patrimonio neto final del ejercicio 2023	357,631
Resultados del ejercicio (ahorro/desahorro)	0
Resultados de Ejercicios Anteriores	0
<b>Saldo neto en la Hacienda Pública/Patrimonio 2024</b>	<b>357,631</b>

### IV) NOTAS AL ESTADO DE FLUJOS DE EFECTIVO

Se refleja el origen y aplicación de los recursos en flujo de efectivo por las actividades de; Operación, Inversión y Financiamiento, las cuales se representan en Efectivo y Equivalentes.

#### Efectivo y equivalentes.

1. El análisis de los saldos inicial y final que figuran en la última parte del Estado de Flujo de Efectivo en la cuenta de efectivo y equivalentes determinado, por actividad de operación, inversión y financiamientos es como sigue.

Efectivo y Equivalentes		
Concepto	2024	2023
Efectivo	0	0
Bancos/Tesorería	0	0
Bancos/Dependencias y Otros	592,580	3,105
Inversiones Temporales (Hasta 3 meses)	0	0
Fondos con Afectación Específica	0	0
Depósitos de Fondos de Terceros en Garantía y/o Administración	0	0
Otros Efectivos y Equivalentes	0	0
<b>Total</b>	<b>592,580</b>	<b>3,105</b>



GOBIERNO DEL ESTADO  
DE OAXACA



**FIDELo**  
FIDEICOMISO PARA EL DESARROLLO  
LOGÍSTICO DEL ESTADO DE OAXACA

2. Adquisiciones de las Actividades de Inversión efectivamente pagadas respecto del apartado de aplicación.

Adquisiciones de Actividades de Inversión efectivamente pagadas		
Concepto	2024	2023
<b>Bienes Inmuebles, Infraestructura y Construcciones en Proceso</b>	<b>0</b>	<b>0</b>
Terrenos	0	0
Viviendas	0	0
Edificios no Habitacionales	0	0
Infraestructura	0	0
Construcciones en Proceso en Bienes de Dominio Público	111,485,048	0
Construcciones en Proceso en Bienes Propios	0	0
Otros Bienes Inmuebles	0	0
<b>Bienes Muebles</b>	<b>2,980,634</b>	<b>0</b>
Mobiliario y Equipo de Administración	922,244	0
Mobiliario y Equipo Educativo y Recreativo	13,500	0
Equipo e Instrumental Médico y de Laboratorio	0	0
Vehículos y Equipo de Transporte	1,901,380	0
Equipo de Defensa y Seguridad	0	0
Maquinaria, Otros Equipos y Herramientas	143,510	0
Colecciones, Obras de Arte y Objetos Valiosos	0	0
Activos Biológicos	0	0
<b>Otras Inversiones</b>	<b>0</b>	<b>0</b>
<b>Total</b>	<b>114,465,682</b>	<b>0</b>



GOBIERNO DEL ESTADO  
DE OAXACA



**FIDELo**  
FIDEICOMISO PARA EL DESARROLLO  
LOGÍSTICO DEL ESTADO DE OAXACA

3. Conciliación de los Flujos de Efectivo Netos de las Actividades de Operación y los saldos de resultados del Ejercicio (Ahorro/Desahorro)

CONCILIACIÓN DE FLUJOS DE EFECTIVO NETOS		
Concepto	2024	2023
<b>Resultados del Ejercicio Ahorro/Desahorro</b>	<b>0</b>	<b>0</b>
<b>Movimientos de partidas (o rubros) que no afectan al efectivo</b>	<b>0</b>	<b>0</b>
Depreciación	676,246	0
Amortización	0	0
Incrementos en las provisiones	0	0
Incremento en inversiones producido por revaluación	0	0
Ganancia/perdida en venta de bienes muebles, inmuebles e intangibles	0	0
Incremento en cuentas por cobrar	0	0
<b>Flujos de Efectivo Netos de las Actividades de Operación</b>	<b>0</b>	<b>0</b>



GOBIERNO DEL ESTADO  
DE OAXACA



**FIDELo**  
FIDEICOMISO PARA EL DESARROLLO  
LOGÍSTICO DEL ESTADO DE OAXACA

## V) CONCILIACIÓN ENTRE LOS INGRESOS PRESUPUESTARIOS Y CONTABLES

<b>1. Ingresos Presupuestarios</b>		<b>155,181,710</b>
<b>2. Más ingresos contables no presupuestarios</b>		<b>0</b>
Ingresos financieros		
Incremento por variación de Inventarios		
Disminución del exceso de estimaciones por pérdida o deterioro u obsolescencia		
Disminución del exceso por provisiones		
Otros Ingresos y beneficios varios		
Otros ingresos contables no presupuestarios		
<b>3. Menos ingresos contables no presupuestarios</b>		<b>0</b>
Productos de capital		
Aprovechamientos capital		
Ingresos derivados de financiamiento		
Otros ingresos presupuestarios no contables		
<b>4. Ingresos contables (4=1+2-3)</b>		<b>155,181,710</b>





GOBIERNO DEL ESTADO  
DE OAXACA



**FIDELO**  
FIDEICOMISO PARA EL DESARROLLO  
LOGÍSTICO DEL ESTADO DE OAXACA

## CONCILIACIÓN ENTRE LOS EGRESOS PRESUPUESTARIOS Y CONTABLES

<b>1. Egresos Presupuestarios</b>		<b>40,261,103</b>
<b>2. Menos egresos presupuestarios no contables</b>		<b>0</b>
Materias Primas y Materiales de Producción y Comercialización		
Materiales y Suministros		
Mobiliario y equipo de administración		
Mobiliario y equipo educacional y recreativo		
Equipo e instrumental médico y de laboratorio		
Vehículos y equipo de transporte		
Equipo de defensa y seguridad		
Maquinaria, otros equipos y herramientas		
Activos biológicos		
Bienes inmuebles		
Activos intangibles		
Obra pública en Bienes de Dominio Público		
Obra pública en Bienes propios		
Proyectos Productivos y Acciones de Fomento		
Acciones y participaciones de capital		
Compra de títulos y valores		
Concesión de Préstamos		
Inversiones en fideicomisos, mandatos y otros análogos		
Provisiones para contingencias y otras erogaciones especiales		
Amortización de la deuda pública		
Adeudos de ejercicios fiscales anteriores (ADEFAS)		
Otros Egresos Presupuestales No Contables		
<b>3. Más gastos contables no presupuestarios</b>		<b>0</b>
Estimaciones, depreciaciones, deterioros, obsolescencia y amortizaciones		
Provisiones		
Disminución de inventarios		
Aumento por insuficiencia de estimaciones por pérdida o deterioro u obsolescencia		
Aumento por insuficiencia de provisiones		
Otros Gastos		
Otros Gastos Contables No Presupuestales		
<b>4. Egresos contables (4=1+2-3)</b>		<b>40,261,103</b>



GOBIERNO DEL ESTADO  
DE OAXACA



**FIDELo**  
FIDEICOMISO PARA EL DESARROLLO  
LOGÍSTICO DEL ESTADO DE OAXACA

### c) NOTAS DE MEMORIA (CUENTAS DE ORDEN)

Las cuentas de orden se utilizan para registrar movimientos de valores que no afectan o modifican el Estado de Situación Financiera, sin embargo, su incorporación en libros es necesaria con fines de recordatorio contable, de control y en general sobre los aspectos administrativos, o bien, para consignar sus derechos o responsabilidades contingentes que puedan o no presentarse en el futuro; las acciones realizadas contempladas en el plan de trabajo del presente ejercicio, no cuantifican gastos administrativos para realizar el registro en cuentas de orden contables.

#### **Cuentas de Orden Contables:**

a) Valores

NO APLICA

b) Emisión de obligaciones

NO APLICA

c) Avaluos y garantías

En este rubro no se cuantifican valores o evidencias para registrar avaluos o garantías.

#### **d) Juicios**

1. Juicio ordinario administrativo, expediente 1663/21-15-01-7, interpuesto por la empresa "Supervisores Técnicos S.A. de C.V"., por la supervisión externa de la obra Modernización y Conectividad del Auditorio Guelaguetza. La empresa demanda el saldo de los servicios estipulados en el contrato FIDELo/SUBOBRA/03/2015 y al Convenio de Colaboración y Coordinación Institucional número STYDE/UJ/CCI05/2016, celebrado con la extinta Secretaría Turismo y Desarrollo Económico, por el saldo de \$ 1,856,081 (Un millón ochocientos cincuenta y seis mil ochenta y un pesos).

Avances a la fecha:

- Con fecha 28 de octubre el Director Jurídico de FideLo remite oficio FIDELo/DG/DJ/108/10/2024, a la Secretaría de Finanzas solicitando información del seguimiento que permita dar cumplimiento A LA SENTENCIA DICTADA.
- Mediante acuerdo del 8 de agosto de 2024, del Juzgado Octavo de Distrito en el Estado de Oaxaca hace un requerimiento para informar las fechas de los pagos realizados y lo pendiente por pagar.



**FIDELo**  
FIDEICOMISO PARA EL DESARROLLO  
LOGÍSTICO DEL ESTADO DE OAXACA

GOBIERNO DEL ESTADO  
DE OAXACA

- Mediante oficio TJAyCCO/1Asuecama/3992/2024 de fecha 11 de noviembre de 2024, se notifica a mi representada el acuerdo de fecha 28 de octubre de 2024, en el cual se informa que con fecha 30 de agosto de 2024, se realizó la transferencia bancaria por parte de la Secretaría de Turismo dando cumplimiento total a la sentencia.
  - Mediante oficio de fecha 20 de noviembre de 2024, el Director Jurídico de FideLO remite oficio FIDELo/DG/DJ/78/2024 al juzgado Octavo de Distrito en el Estado de Oaxaca, dando cumplimiento en tiempo y forma a requerimiento.
  - Con fecha 11 de diciembre del 2024, mediante oficio TJAyCCO/1Asuecama/4364/2024, el Tribunal de Justicia Administrativa y Combate a la Corrupción del Estado de Oaxaca, en donde solicitan se aclare la retención de la cantidad de \$32,193.97 (treinta y dos mil ciento noventa y tres pesos 97/100 M.N.)
  - Con fecha 17 de diciembre del 2024, mediante oficio FIDELo/DG/DJ/126/12/2024, se da contentación al requerimiento, explicando que las retenciones pertenecen al 5 al millar por inspección y vigilancia, al 2.5% por derecho de supervisión y una economía de \$6,500.00, lo cual da la cantidad en retención, destacando que todas ellas fueron plasmadas en el contrato principal FIDELo/PROTURISTICO/02/2016 actualmente en espera que nos dan por cumplida la sentencia.
2. Derivado de la recuperación del depósito ante la Institución Financiera denominada BBVA BANCOMER S.A por la cantidad de \$10,000,000 (Diez millones de pesos) por la compraventa de 20 hectáreas en breña dentro del sector, ampliación V, colindante con la gasera y la Universidad del Mar, Campus Huatulco, ubicado en el centro integralmente planeado de Santa María Huatulco.
- Con fecha 30 de octubre de 2024, mediante oficio FIDELo/DG/DJ/104/10/2024 se presenta el recurso de reclamación.
  - Mediante acuerdo de fecha 6 de noviembre de 2024, se admite a trámite el recurso de reclamación.
  - Con fecha 13 de diciembre del 2024, se declara infundado el recurso de reclamación, interpuesto contra el auto del 6 de septiembre del 2024, por el que se desechó la demanda de origen.



GOBIERNO DEL ESTADO  
DE OAXACA



**FIDELO**  
FIDEICOMISO PARA EL DESARROLLO  
LOGÍSTICO DEL ESTADO DE OAXACA

- e) Inversión Mediante Proyectos para Prestación de Servicios y Similares Bienes Concesiones o en Comodato.

Sin información que revelar para el cierre del mes de diciembre del ejercicio 2024, en inversiones mediante proyectos alineados a los fines del Fideicomiso, no se encontraron evidencias en el plan anual de trabajo para considerar un valor cuantificable para este rubro.

- f) Bienes Concesionados o en Comodato

En bienes concesionados o en comodato no se encontró documentación que soporte tener bienes en concesión o comodato.

### Cuentas de Orden Presupuestario

- a) Cuentas de Ingresos

Cuentas de Orden Presupuestarias de Ingresos	
Concepto	2024
Ley de Ingresos Estimada	<b>No aplica</b>
Ley de Ingresos por Ejecutar	
Modificaciones a la Ley de Ingresos Estimada	
Ley de Ingresos Devengada	
Ley de Ingresos Recaudada	

En este rubro de ingresos, corresponde a la Secretaría de Finanzas realizar los registros estimados en la Ley de Ingresos, como ente recaudador de los Ingresos del Estado.

- a) Cuentas de Egresos

Cuentas de Orden Presupuestarias de Egresos	
Concepto	2024
Presupuesto de Egresos Aprobado	9,468,509
Presupuesto de Egresos por Ejercer	71,272
Modificaciones al Presupuesto de Egresos Aprobado	145,784,481
Presupuesto de Egresos Comprometido	155,181,719
Presupuesto de Egresos Devengado	155,181,710
Presupuesto de Egresos Ejercido	155,181,710
Presupuesto de Egresos Pagado	155,181,710

El incremento en el presupuesto modificado, fue autorizado por la Secretaría de Finanzas para dar cumplimiento a la instrucción de fecha 15 de marzo de 2024, para que



GOBIERNO DEL ESTADO  
DE OAXACA



**FIDELo**  
FIDEICOMISO PARA EL DESARROLLO  
LOGÍSTICO DEL ESTADO DE OAXACA

parte del Gobierno del Estado, de los trabajos y acciones de mantenimiento y prestación de los servicios transferidos por el Fondo Nacional de Fomento al Turismo en el Centro Integralmente Planeado Huatulco (CIP Huatulco), importe etiquetado con la fuente de financiamiento BEBMA012 por \$143,775,686.91 (Ciento cuarenta y tres millones setecientos setenta y cinco mil seiscientos ochenta y seis pesos 91/100 M.N.).

Las cuentas de orden fueron conciliadas al 31 de diciembre de 2024, con los reportes presupuestales emitidos por el Sistema Estatal de Finanzas Públicas (SEFIP), sin mostrar diferencias en los registros.

**L.C.P. Mónica Anacari Morales Barranco**  
**Directora Administrativa Fidele**



**DIRECCIÓN  
GENERAL**

FIDEICOMISO PARA EL DESARROLLO  
LOGÍSTICO DEL ESTADO DE OAXACA

2022-2028

**M.F. Emilio Rivera Moreno**  
**Director General Fidele**



GOBIERNO DEL ESTADO DE OAXACA

Gobierno del Estado de Oaxaca  
**FIDEICOMISO PARA EL DESARROLLO LOGÍSTICO DEL ESTADO DE OAXACA**  
 Estado Analítico de Ingresos  
 Del 1 enero al 31 de diciembre de 2024  
 (Cifras en Pesos)



**FIDELO**  
 FIDEICOMISO PARA EL DESARROLLO LOGÍSTICO DEL ESTADO DE OAXACA

Rubro de Ingresos	Ingreso					Diferencia
	Estimado	Ampliaciones y Reducciones	Modificado	Devengado	Recaudado	
	(1)	(2)	(3= 1 + 2)	(4)	(5)	
Impuestos						
Cuotas y Aportaciones de Seguridad Social						
Contribuciones de Mejoras						
Derechos						
Productos						
Aprovechamientos						
Ingresos por Venta de Bienes, Prestación de Servicios y Otros Ingresos						
Participaciones, Aportaciones, Convenios, Incentivos Derivados de la Colaboración Fiscal y Fondos Distintos de Aportaciones						
Transferencias, Asignaciones, Subsidios y Subvenciones, y Pensiones y Jubilaciones	9,468,509	145,784,481	155,252,991	155,181,710	155,181,710	145,713,200
Ingresos Derivados de Financiamientos						
<b>Total</b>	<b>9,468,509</b>	<b>145,784,481</b>	<b>155,252,991</b>	<b>155,181,710</b>	<b>155,181,710</b>	<b>145,713,200</b>
				<b>Ingresos excedentes</b>		<b>145,713,200</b>

Estado Analítico de Ingresos Por Fuente de Financiamiento	Ingreso					Diferencia
	Estimado	Ampliaciones y Reducciones	Modificado	Devengado	Recaudado	
	(1)	(2)	(3= 1 + 2)	(4)	(5)	
<b>Ingresos del Poder Ejecutivo Federal o Estatal y de los Municipios</b>	0	0	0	0	0	0
Impuestos						
Cuotas y Aportaciones de Seguridad Social						
Contribuciones de Mejoras						
Derechos						
Productos						
Aprovechamientos						
Participaciones, Aportaciones, Convenios, Incentivos Derivados de la Colaboración Fiscal y Fondos Distintos de Aportaciones						
Transferencias, Asignaciones, Subsidios y Subvenciones, y Pensiones y Jubilaciones						
<b>Ingresos de los Entes Públicos de los Poderes Legislativo y Judicial, de los Órganos Autónomos y del Sector Paraestatal o Paramunicipal, así como de las Empresas Productivas del Estado</b>	<b>9,468,509</b>	<b>145,784,481</b>	<b>155,252,991</b>	<b>155,181,710</b>	<b>155,181,710</b>	<b>145,713,200</b>
Cuotas y Aportaciones de Seguridad Social						
Productos						
Ingresos por Venta de Bienes, Prestación de Servicios y Transferencias, Asignaciones, Subsidios y Subvenciones, y Pensiones y Jubilaciones	9,468,509	145,784,481	155,252,991	155,181,710	155,181,710	145,713,200
<b>Ingresos Derivados de Financiamientos</b>	<b>0</b>	<b>0</b>	<b>0</b>	<b>0</b>	<b>0</b>	<b>0</b>
Ingresos Derivados de Financiamientos						
<b>Total</b>	<b>9,468,509</b>	<b>145,784,481</b>	<b>155,252,991</b>	<b>155,181,710</b>	<b>155,181,710</b>	<b>145,713,200</b>
				<b>Ingresos excedentes</b>		<b>145,713,200</b>

ESTADO ANALITICO DEL EJERCICIO DEL PRESUPUESTO DE EGRESOS  
CLASIFICACION POR OBJETO DEL GASTO (CAPITULO-CONCEPTO)

Cve	Concepto	Aprobado 1	Ampliaciones / Reducciones 2= (3-1)	Modificado 3 = (1+2)	Devengado 4	Pagado 5	Subejercicio 6 = (3-4)
<b>601</b>	<b>FIDEICOMISO PARA EL DESARROLLO LOGÍSTICO DEL ESTADO DE OAXACA</b>						
<b>4</b>	<b>TRANSFERENCIAS, ASIGNACIONES, SUBSIDIOS Y OTRAS AYUDAS</b>	<b>9,468,509.37</b>	<b>30,863,810.57</b>	<b>40,332,319.94</b>	<b>40,261,103.31</b>	<b>40,261,103.31</b>	<b>71,216.63</b>
1	TRANSFERENCIAS INTERNAS Y ASIGNACIONES AL SECTOR PÚBLICO	0.00	29,896,055.05	29,896,055.05	29,896,054.71	29,896,054.71	0.34
5	PENSIONES Y JUBILACIONES	241,308.00	53,855.75	295,163.75	295,163.75	295,163.75	0.00
6	TRANSFERENCIAS A FIDEICOMISOS, MANDATOS Y OTROS ANÁLOGOS	9,227,201.37	913,899.77	10,141,101.14	10,069,884.85	10,069,884.85	71,216.29
<b>5</b>	<b>BIENES MUEBLES, INMUEBLES E INTANGIBLES</b>	<b>0.00</b>	<b>1,962,527.51</b>	<b>1,962,527.51</b>	<b>1,962,527.51</b>	<b>1,962,527.51</b>	<b>0.00</b>
1	MOBILIARIO Y EQUIPO DE ADMINISTRACIÓN	0.00	497,995.66	497,995.66	497,995.66	497,995.66	0.00
4	VEHÍCULOS Y EQUIPO DE TRANSPORTE	0.00	1,336,800.00	1,336,800.00	1,336,800.00	1,336,800.00	0.00
6	MAQUINARIA, OTROS EQUIPOS Y HERRAMIENTAS	0.00	127,731.85	127,731.85	127,731.85	127,731.85	0.00
<b>6</b>	<b>INVERSIÓN PÚBLICA</b>	<b>0.00</b>	<b>112,958,143.27</b>	<b>112,958,143.27</b>	<b>112,958,078.89</b>	<b>112,958,078.89</b>	<b>64.38</b>
1	OBRA PÚBLICA EN BIENES DE DOMINIO PÚBLICO	0.00	111,485,112.85	111,485,112.85	111,485,048.47	111,485,048.47	64.38
3	PROYECTOS PRODUCTIVOS Y ACCIONES DE FOMENTO	0.00	1,473,030.42	1,473,030.42	1,473,030.42	1,473,030.42	0.00
	<b>TOTAL DEPENDENCIA / ENTIDAD</b>	<b>9,468,509.37</b>	<b>145,784,481.35</b>	<b>155,252,990.72</b>	<b>155,181,709.71</b>	<b>155,181,709.71</b>	<b>71,281.01</b>





ESTADO ANALITICO DEL EJERCICIO DEL PRESUPUESTO DE EGRESOS  
CLASIFICACION ECONOMICA (POR TIPO DE GASTO)

Cve	Concepto	Aprobado 1	Ampliaciones / Reducciones 2= (3-1)	Modificado 3 = (1+2)	Devengado 4	Pagado 5	Subejercicio 6 = (3-4)
601	<b>FIDEICOMISO PARA EL DESARROLLO LOGÍSTICO DEL ESTADO DE OAXACA</b>						
1	GASTO CORRIENTE	9,227,201.37	30,809,954.82	40,037,156.19	39,965,939.56	39,965,939.56	71,216.63
2	GASTO DE CAPITAL	0.00	114,920,670.78	114,920,670.78	114,920,606.40	114,920,606.40	64.38
4	PENSIONES Y JUBILACIONES	241,308.00	53,855.75	295,163.75	295,163.75	295,163.75	0.00
	<b>TOTAL DEPENDENCIA / ENTIDAD:</b>	<b>9,468,509.37</b>	<b>145,784,481.35</b>	<b>155,252,990.72</b>	<b>155,181,709.71</b>	<b>155,181,709.71</b>	<b>71,281.01</b>



ESTADO ANALITICO DEL EJERCICIO DEL PRESUPUESTO DE EGRESOS  
CLASIFICACION ADMINISTRATIVA

Cve	Concepto	Aprobado 1	Ampliaciones / Reducciones 2= (3-1)	Modificado 3 = (1+2)	Devengado 4	Pagado Transferido 5	Subejercicio 6 = (3-4)
6	FIDEICOMISOS PÚBLICOS	9,468,509.37	145,784,481.35	155,252,990.72	155,181,709.71	155,181,709.71	71,281.01
01	FIDEICOMISO PARA EL DESARROLLO LOGÍSTICO DEL ESTADO DE OAXACA	9,468,509.37	145,784,481.35	155,252,990.72	155,181,709.71	155,181,709.71	71,281.01
	<b>TOTAL DEL GASTO:</b>	<b>9,468,509.37</b>	<b>145,784,481.35</b>	<b>155,252,990.72</b>	<b>155,181,709.71</b>	<b>155,181,709.71</b>	<b>71,281.01</b>



ESTADO ANALITICO DEL EJERCICIO DEL PRESUPUESTO DE EGRESOS  
CLASIFICACION FUNCIONAL (FINALIDAD Y FUNCION)

Cve	Concepto	Aprobado 1	Ampliaciones / Reducciones 2= (3-1)	Modificado 3 = (1+2)	Devengado 4	Pagado 5	Subejercicio 6 = (3-4)
<b>601</b>	<b>FIDEICOMISO PARA EL DESARROLLO LOGÍSTICO DEL ESTADO DE OAXACA</b>						
<b>1</b>	<b>GOBIERNO</b>	7,828,993.86	999,325.67	8,828,319.53	8,757,112.64	8,757,112.64	71,206.89
1	LEGISLACIÓN	7,828,993.86	999,325.67	8,828,319.53	8,757,112.64	8,757,112.64	71,206.89
<b>3</b>	<b>DESARROLLO ECONÓMICO</b>	1,639,515.51	144,785,155.68	146,424,671.19	146,424,597.07	146,424,597.07	74.12
1	ASUNTOS ECONÓMICOS, COMERCIALES Y LABORALES EN GENERAL	1,639,515.51	144,785,155.68	146,424,671.19	146,424,597.07	146,424,597.07	74.12
	<b>TOTAL DEPENDENCIA / ENTIDAD</b>	9,468,509.37	145,784,481.35	155,252,990.72	155,181,709.71	155,181,709.71	71,281.01



GOBIERNO DEL ESTADO  
DE OAXACA



**FIDELO**  
FIDEICOMISO PARA EL DESARROLLO  
LOGÍSTICO DEL ESTADO DE OAXACA

**ENDEUDAMIENTO NETO**  
DEL 1° DE ENERO AL 31 DE DICIEMBRE DE 2024  
(Pesos)

Identificación de Crédito o Instrumento	Contratación/Colocación	Amortización	Endeudamiento Neto
	A	B	C = A - B
<b>Creditos Bancarios</b>			
<b>Total Creditos Bancarios</b>			
<b>Otros Instrumentos de Deuda</b>			
<b>Total Otros Instrumentos de Deuda</b>			
<b>TOTAL</b>			

**NO APLICA**



GOBIERNO DEL ESTADO  
DE OAXACA



**FIDELo**  
FIDEICOMISO PARA EL DESARROLLO  
LOGÍSTICO DEL ESTADO DE OAXACA

INTERESES DE LA DEUDA  
DEL 1° DE ENERO AL 31 DE DICIEMBRE DE 2024  
(Pesos)

Identificación de Crédito o Instrumento	Devengado	Pagado
<b>Créditos Bancarios</b>		
<b>Total de intereses de Créditos Bancarios</b>		
<b>Otros Instrumentos de Deuda</b>		
<b>Total de intereses de Otros Instrumentos de Deuda</b>		
<b>TOTAL</b>		

NO APLICA



INDICADORES DE POSTURA FISCAL  
DEL 1° DE ENERO AL 31 DE DICIEMBRE DE 2024  
(Pesos)

Concepto	Estimado	Devengado	Pagado <sup>3</sup>
<b>I. Ingresos Presupuestarios (I=1+2)</b>			
<b>1. Ingresos del Gobierno de la Entidad Federativa <sup>1</sup></b>			
<b>2. Ingresos del Sector Paraestatal <sup>1</sup></b>			
<b>II. Egresos Presupuestarios (II=3+4)</b>			
<b>3. Egresos del Gobierno de la Entidad Federativa <sup>2</sup></b>			
<b>4. Egresos del Sector Paraestatal <sup>2</sup></b>			
<b>III. Balance Presupuestario (Superávit o Déficit) (III = I - II)</b>			

Concepto	Estimado	Devengado	Pagado <sup>3</sup>
<b>III. Balance presupuestario (Superávit o Déficit)</b>			
<b>IV. Intereses, Comisiones y Gastos de la Deuda</b>			
<b>V. Balance Primario (Superávit o Déficit) (V= III - IV)</b>			

Concepto	Estimado	Devengado	Pagado <sup>3</sup>
<b>A. Financiamiento</b>			
<b>B. Amortización de la deuda</b>			
<b>C. Endeudamiento ó desendeudamiento (C = A - B)</b>			

1. Los Ingresos que se presentan son los ingresos presupuestarios totales sin incluir los ingresos por financiamientos. Los Ingresos del Gobierno de la Entidad Federativa corresponden a los del Poder Ejecutivo, Legislativo Judicial y Autónomos
2. Los egresos que se presentan son los egresos presupuestarios totales sin incluir los egresos por amortización. Los egresos del Gobierno de la Entidad Federativa corresponden a los del Poder Ejecutivo, Legislativo, Judicial y Órganos Autónomos
3. Para Ingresos se reportan los ingresos recaudados; para egresos se reportan los egresos pagados



ESTADO ANALITICO DEL EJERCICIO DEL PRESUPUESTO DE EGRESOS  
RESUMEN POR PROGRAMA PRESUPUESTARIO

Clave	Concepto	Aprobado 1	Ampliaciones / Reducciones 2= (3-1)	Modificado 3 = (1+2)	Devengado 4	Pagado 5	Subejercicio 6 = (3-4)
<b>6</b>	<b>FIDEICOMISOS PÚBLICOS</b>	9,468,509.37	145,784,481.35	155,252,990.72	155,181,709.71	155,181,709.71	71,281.01
<b>01</b>	<b>FIDEICOMISO PARA EL DESARROLLO LOGÍSTICO DEL ESTADO DE OAXACA</b>	9,468,509.37	145,784,481.35	155,252,990.72	155,181,709.71	155,181,709.71	71,281.01
<b>1</b>	<b>PROGRAMAS</b>	9,468,509.37	145,784,481.35	155,252,990.72	155,181,709.71	155,181,709.71	71,281.01
1	SUBSIDIOS: SECTOR SOCIAL Y PRIVADO O ENTIDADES FEDERATIVAS Y MUNICIPIOS	7,828,993.86	999,325.67	8,828,319.53	8,757,112.64	8,757,112.64	71,206.89
2	DESEMPEÑO DE LAS FUNCIONES	1,639,515.51	144,785,155.68	146,424,671.19	146,424,597.07	146,424,597.07	74.12
<b>TOTAL DEPENDENCIA / ENTIDAD</b>		<b>9,468,509.37</b>	<b>145,784,481.35</b>	<b>155,252,990.72</b>	<b>155,181,709.71</b>	<b>155,181,709.71</b>	<b>71,281.01</b>



# REPORTE DE AVANCE DE GESTIÓN

## UR 601 - FIDEICOMISO PARA EL DESARROLLO LOGÍSTICO DEL ESTADO DE OAXACA

### CUARTO TRIMESTRE 2024



**OBJETIVO INSTITUCIONAL:** - INTEGRAR, DESARROLLAR, EJECUTAR E IMPULSAR PROGRAMAS Y PROYECTOS DE INVERSIÓN DOTANDO DE INFRAESTRUCTURA A LOS TERRENOS QUE SE ADQUIERAN Y/O APORTEN AL FIDEICOMISO PARA LA CREACIÓN DE PARQUES INDUSTRIALES, CENTROS DE CONVENCIONES, CENTROS COMERCIALES, AGRO INDUSTRIAS, DESARROLLOS TURÍSTICOS, MANUFACTUREROS, RECINTOS FISCALIZADOS, PESQUEROS, MINEROS Y PORTUARIOS Y TODOS AQUELLOS QUE TENGAN COMO FIN LA ATRACCIÓN DE INVERSIONES, GENERACIÓN DE EMPLEOS Y COMO CONSECUENCIA EL DESARROLLO DEL ESTADO.

**ALINEACIÓN PED:**

**EJE:** 04-CRECIMIENTO Y DESARROLLO ECONÓMICO PARA LAS OCHO REGIONES

**TEMA:** 02-IMPULSO ECONÓMICO QUE FAVOREZCA , PROTEJA Y PROMUEVA UNA VIDA DIGNA

**OBJETIVO:** 01-MEJORAR LAS CONDICIONES DE INVERSIÓN Y CRECIMIENTO EN EL ESTADO DE OAXACA

**ESTRATEGIA:** 01-FORTALECER LA OFERTA EXPORTABLE Y LA ATRACCIÓN DE INVERSIONES NACIONALES Y EXTRANJERAS EN LAS OCHO REGIONES PARA GENERAR EMPLEOS QUE MEJOREN LA CALIDAD DE VIDA

**LÍNEAS DE ACCIÓN:** 05-IMPULSAR EL DESARROLLO LOGÍSTICO DEL ESTADO PARA LA INTEGRACIÓN PRODUCTIVA

**UE:** 001-FIDEICOMISO PARA EL DESARROLLO LOGÍSTICO DEL ESTADO DE OAXACA

**MATRIZ DE INDICADORES PARA RESULTADOS:**

**FIN:** MEJORAR LAS CONDICIONES DE INVERSIÓN Y CRECIMIENTO EN EL ESTADO DE OAXACA.

**PROPÓSITO:** LOS MUNICIPIOS DEL ESTADO HACEN USO EFICIENTE DE LOS FACTORES PRODUCTIVOS.

**COMPONENTE:** 353-ACCIÓN DE GESTIÓN PARA EL APROVECHAMIENTO SUSTENTABLE DE FACTORES PRODUCTIVOS DEL ESTADO

**ACTIVIDAD:** 1089-GESTIÓN ADMINISTRATIVA Y FINANCIERA

ESTRUCTURA PROGRAMATICA							
PROGRAMA		SUBPROGRAMA		PROYECTO		OBRA/ACTIVIDAD	
143-APROVECHAMIENTO SUSTENTABLE DE FACTORES PRODUCTIVOS DEL ESTADO		00--		000--		001-PROYECTOS ESTRATEGICOS QUE IMPULSEN EL DESARROLLO ECONOMICO	
POBLACIÓN O ÁREA DE ENFOQUE POTENCIAL	ATRIBUTO DE LA POBLACIÓN O ÁREA DE ENFOQUE:	MUNICIPIO DEL ESTADO DE OAXACA		HOMBRES:	0	MUJERES:	0
				TOTAL:			570

PRESUPUESTO ANUAL							
Aprobado	Ampliación	Reducción	Modificado	EJERCIDO T1	EJERCIDO T2	EJERCIDO T3	EJERCIDO T4
7,828,993.86	4,934,174.11	3,934,848.44	8,828,319.53	1,793,722.01	2,033,872.48	2,382,069.94	2,547,448.21
				TOTAL EJERCIDO AL TRIMESTRE VIGENTE		8,757,112.64	

PRESUPUESTO TRIMESTRAL DE LA ACTIVIDAD							
Aprobado	Modificado	Comprometido	Devengado	Ejercido	% de Ejercido Vs. Modificado		
2,175,581.86	2,618,655.10	2,547,448.21	2,547,448.21	2,547,448.21	97.28		

**DATOS DEL INDICADOR**

**Nombre :** PORCENTAJE DE ACCIONES DE GESTIÓN ADMINISTRATIVA Y FINANCIERA REALIZADAS

**Definición :** 0

**Número de indicador :** 1675

**Método de Cálculo :** (ACCIONES DE GESTIÓN ADMINISTRATIVA Y FINANCIERA REALIZADAS/ACCIONES DE GESTIÓN ADMINISTRATIVA Y FINANCIERA PROGRAMADAS)\*100

Tipo	Dimensión	Frecuencia de Medición	Forma de cálculo del indicador	Tipo de Valor	Sentido Esperado
GESTIÓN	EFICACIA	TRIMESTRAL	PORCENTAJE	ACUMULADO	ASCENDENTE

**MEDIOS DE VERIFICACIÓN / FUENTE INFORMACIÓN**

ESTADOS FINANCIEROS MENSUALES BAJO RESGUARDO DE LA DIRECCIÓN ADMINISTRATIVA DEL FIDEICOMISO PARA EL DESARROLLO LOGÍSTICO DEL ESTADO DE OAXACA

**SUPUESTO**

ELABORACIÓN MENSUAL DE LOS ESTADOS FINANCIEROS PARA LA INTEGRACIÓN DE LOS INFORMES TRIMESTRALES

**DATOS DE LA META**

**Definición de la variable Meta:** 1 - MIDE LAS ACCIONES DE GESTIÓN ADMINISTRATIVA Y FINANCIERA REALIZADAS

**Unidad de medida:** 25 - NÚMERO

LÍNEA BASE				VALOR PROGRAMADO ANUAL			
AÑO	VALOR	0.00	AÑO	2024	VALOR	12.00	

AVANCE TRIMESTRAL OBRA/ACTIVIDAD							
METAS	1er.TRIMESTRE	2o.TRIMESTRE	3er.TRIMESTRE	4o.TRIMESTRE	CUMPLIMIENTO DE METAS		
PROGRAMACIÓN INICIAL	3.00	3.00	3.00	3.00	T1+T2+T3+T4	12.00	
PROGRAMACIÓN ACTUALIZADA	3.00	3.00	3.00	3.00	T1+T2+T3+T4	12.00	
METAS ALCANZADAS	3.00	3.00	3.00	3.00	T1+T2+T3+T4	12.00	
PORCENTAJE ALCANZADO TRIMESTRAL	100.00	100.00	100.00	100.00	PORCENTAJE ALCANZADO ANUAL	100.00	

PORCENTAJE DE CUMPLIMIENTO ALCANZADO EN EL TRIMESTRE: 100.00 %

JEFE ADMINISTRATIVO  
L.C.P. MÓNICA ANACARI MORALES BARRANCO  
DIRECTORA ADMINISTRATIVA

TITULAR DE LA DEPENDENCIA/ENTIDAD  
M.F. EMILIO RIVERA MORENO  
DIRECTOR GENERAL

# REPORTE DE AVANCE DE GESTIÓN

## UR 601 - FIDEICOMISO PARA EL DESARROLLO LOGÍSTICO DEL ESTADO DE OAXACA

### CUARTO TRIMESTRE 2024



**ALINEACIÓN PED:**

**ESTRATEGIA:** 01-FORTALECER LA OFERTA EXPORTABLE Y LA ATRACCIÓN DE INVERSIONES NACIONALES Y EXTRANJERAS EN LAS OCHO REGIONES PARA GENERAR EMPLEOS QUE MEJOREN LA CALIDAD DE VIDA  
**LÍNEAS DE ACCIÓN:** 05-IMPULSAR EL DESARROLLO LOGÍSTICO DEL ESTADO PARA LA INTEGRACIÓN PRODUCTIVA  
**UE:** 001-FIDEICOMISO PARA EL DESARROLLO LOGÍSTICO DEL ESTADO DE OAXACA

**MATRIZ DE INDICADORES PARA RESULTADOS:**

**COMPONENTE:** 20-PROYECTO ESTRATEGICOS DESARROLLADO  
**ACTIVIDAD:** 64-ELABORAR ESTUDIO DE PROYECTO ESTRATEGICO

ESTRUCTURA PROGRAMATICA							
PROGRAMA		SUBPROGRAMA		PROYECTO		OBRA/ACTIVIDAD	
143-APROVECHAMIENTO SUSTENTABLE DE FACTORES PRODUCTIVOS DEL ESTADO		01-DESARROLLO DE PROYECTOS ESTRATÉGICOS		000--		001-LLEVAR A CABO ESTUDIOS DE PROYECTOS ESTRATÉGICOS	
POBLACIÓN O ÁREA DE ENFOQUE POTENCIAL	ATRIBUTO DE LA POBLACIÓN O ÁREA DE ENFOQUE:	MUNICIPIO DEL ESTADO DE OAXACA		HOMBRES:	0	MUJERES:	0
						TOTAL:	570

PRESUPUESTO ANUAL							
Aprobado	Ampliación	Reducción	Modificado	EJERCIDO T1	EJERCIDO T2	EJERCIDO T3	EJERCIDO T4
				34,039.97	58,531.45	29,890.52	41,778.97
146,617.59	34,453.32	16,829.20	164,241.71	TOTAL EJERCIDO AL TRIMESTRE VIGENTE			164,240.91

PRESUPUESTO TRIMESTRAL DE LA ACTIVIDAD							
Aprobado	Modificado	Comprometido	Devengado	Ejercido	% de Ejercido Vs. Modificado		
19,551.37	41,779.77	31,497.77	41,778.97	41,778.97	100.00		

DATOS DEL INDICADOR							
Nombre :	PORCENTAJE DE ESTUDIOS DE PROYECTOS ESTRATÉGICOS ELABORADOS			Número de indicador :	1304		
Definición :	MIDEL EL PORCENTAJE DE ESTUDIOS DE PROYECTOS ESTATÉGICOS ELABORADOS RESPECTO A LOS PROGRAMADOS						
Método de Cálculo :	(NÚMERO DE ESTUDIOS DE PROYECTOS ESTRATÉGICOS ELABORADOS / NÚMERO DE ESTUDIOS DE PROYECTOS ESTRATÉGICOS PROGRAMADOS) *100						
Tipo	Dimensión	Frecuencia de Medición	Forma de cálculo del indicador	Tipo de Valor	Sentido Esperado		
GESTIÓN	EFICACIA	TRIMESTRAL	PORCENTAJE	ACUMULADO	ASCENDENTE		

MEDIOS DE VERIFICACIÓN / FUENTE INFORMACIÓN  
 AVANCE DE EXPEDIENTE TÉCNICO UNITARIO BAJO RESGUARDO DE LA DIRECCIÓN DE INFRAESTRUCTURA DEL FIDEICOMISO PARA EL DESARROLLO LOGÍSTICO DEL ESTADO DE OAXACA (ACTUALIZADO TRIMESTRALMENTE)  
 SUPUESTO  
 EXISTEN SOLICITUDES DEL SECTOR PÚBLICO

DATOS DE LA META							
Definición de la variable Meta:	1 - MIDE LOS ESTUDIOS DE PROYECTOS ESTRATÉGICOS ELABORADOS						
Unidad de medida:	25 - NÚMERO						

LÍNEA BASE				VALOR PROGRAMADO ANUAL			
AÑO	2018	VALOR	1.00	AÑO	2024	VALOR	2.00

AVANCE TRIMESTRAL OBRA/ACTIVIDAD							
METAS	1er.TRIMESTRE	2o.TRIMESTRE	3er.TRIMESTRE	4o.TRIMESTRE	CUMPLIMIENTO DE METAS		
PROGRAMACIÓN INICIAL	0.00	1.00	1.00	0.00	T1+T2+T3+T4	2.00	
PROGRAMACIÓN ACTUALIZADA	0.00	1.00	1.00	0.00	T1+T2+T3+T4	2.00	
METAS ALCANZADAS	0.00	1.00	1.00	0.00	T1+T2+T3+T4	2.00	
PORCENTAJE ALCANZADO TRIMESTRAL	0.00	100.00	100.00	0.00	PORCENTAJE ALCANZADO ANUAL	100.00	

PORCENTAJE DE CUMPLIMIENTO ALCANZADO EN EL TRIMESTRE: 0 %

JEFE ADMINISTRATIVO  
 L.C.P. MÓNICA ANACARI MORALES BARRANCO  
 DIRECTORA ADMINISTRATIVA

TITULAR DE LA DEPENDENCIA/ENTIDAD  
 M.F. EMILIO RIVERA MORENO  
 DIRECTOR GENERAL

# REPORTE DE AVANCE DE GESTIÓN

## UR 601 - FIDEICOMISO PARA EL DESARROLLO LOGÍSTICO DEL ESTADO DE OAXACA

### CUARTO TRIMESTRE 2024



**ALINEACIÓN PED:**

**ESTRATEGIA:** 01-FORTALECER LA OFERTA EXPORTABLE Y LA ATRACCIÓN DE INVERSIONES NACIONALES Y EXTRANJERAS EN LAS OCHO REGIONES PARA GENERAR EMPLEOS QUE MEJOREN LA CALIDAD DE VIDA

**LÍNEAS DE ACCIÓN:** 05-IMPULSAR EL DESARROLLO LOGÍSTICO DEL ESTADO PARA LA INTEGRACIÓN PRODUCTIVA

**UE:** 001-FIDEICOMISO PARA EL DESARROLLO LOGÍSTICO DEL ESTADO DE OAXACA

**MATRIZ DE INDICADORES PARA RESULTADOS:**

**COMPONENTE:** 20-PROYECTO ESTRATEGICOS DESARROLLADO

**ACTIVIDAD:** 63-EJECUTAR PROYECTO ESTRATEGICO PRODUCTIVO EN EL ESTADO

ESTRUCTURA PROGRAMATICA							
PROGRAMA		SUBPROGRAMA		PROYECTO		OBRA/ACTIVIDAD	
143-APROVECHAMIENTO SUSTENTABLE DE FACTORES PRODUCTIVOS DEL ESTADO		01-DESARROLLO DE PROYECTOS ESTRATÉGICOS		001-REHABILITACION Y EQUIPAMIENTO DE PLANTA PURIFICADORA DE AGUA DE SAN MIGUEL MIXTEPEC.		001-REHABILITACION DE PLANTA PURIFICADORA DE AGUA DE SAN MIGUEL MIXTEPEC	
POBLACIÓN O ÁREA DE ENFOQUE POTENCIAL	ATRIBUTO DE LA POBLACIÓN O ÁREA DE ENFOQUE:	MUNICIPIO DEL ESTADO DE OAXACA		HOMBRES:	0	MUJERES:	0
						TOTAL:	570

PRESUPUESTO ANUAL							
Aprobado	Ampliación	Reducción	Modificado	EJERCIDO T1		EJERCIDO T2	
0.00	1,397,380.58	26,779.55	1,370,601.03	0.00		0.00	
						TOTAL EJERCIDO AL TRIMESTRE VIGENTE	
						1,370,601.03	

PRESUPUESTO TRIMESTRAL DE LA ACTIVIDAD							
Aprobado		Modificado	Comprometido		Devengado	Ejercido	% de Ejercido Vs. Modificado
0.00		1,370,601.03	1,370,601.03		1,370,601.03	1,370,601.03	100.00

DATOS DEL INDICADOR							
Nombre :				Número de indicador :			
PORCENTAJE DE PROYECTOS ESTRATÉGICOS PRODUCTIVOS EJECUTADOS				1298			
Definición : MIDEL EL PORCENTAJE DE PROYECTOS ESTATÉGICOS PRODUCTIVOS EJECUTADOS RESPECTO A LOS PROGRAMADOS							
Método de Cálculo : (NÚMERO DE PROYECTOS ESTRATÉGICOS PRODUCTIVOS EJECUTADOS /NÚMERO DE PROYECTOS ESTRATÉGICOS PRODUCTIVOS PROGRAMADOS) *100							
Tipo	Dimensión	Frecuencia de Medición		Forma de cálculo del indicador		Tipo de Valor	Sentido Esperado
GESTIÓN	EFICACIA	TRIMESTRAL		PORCENTAJE		ACUMULADO	ASCENDENTE

MEDIOS DE VERIFICACIÓN / FUENTE INFORMACIÓN				SUPUESTO			
AVANCE DE EXPEDIENTE TÉCNICO UNITARIO BAJO RESGUARDO DE LA DIRECCIÓN DE INFRAESTRUCTURA DEL FIDEICOMISO PARA EL DESARROLLO LOGÍSTICO DEL ESTADO DE OAXACA (ACTUALIZADO TRIMESTRALMENTE)				EXISTE AUTORIZACIÓN PARA LA EJECUCIÓN DEL PROYECTO			

DATOS DE LA META							
Definición de la variable Meta:				1 - MIDE LOS PROYECTOS ESTRATÉGICOS PRODUCTIVOS EJECUTADOS			
Unidad de medida:				25 - NÚMERO			

LÍNEA BASE				VALOR PROGRAMADO ANUAL				
AÑO	2019		VALOR	1.00	AÑO	2024		
		VALOR			VALOR			
AVANCE TRIMESTRAL OBRA/ACTIVIDAD								
METAS	1er.TRIMESTRE		2o.TRIMESTRE		3er.TRIMESTRE		4o.TRIMESTRE	
CUMPLIMIENTO DE METAS								
PROGRAMACIÓN INICIAL	0.00	0.00	1.00		0.00		T1+T2+T3+T4	
PROGRAMACIÓN ACTUALIZADA	0.00	0.00	1.00		0.00		T1+T2+T3+T4	
METAS ALCANZADAS	0.00	0.00	0.00		1.00		T1+T2+T3+T4	
PORCENTAJE ALCANZADO TRIMESTRAL	0.00	0.00	0.00		0.00		PORCENTAJE ALCANZADO ANUAL	
						100.00		

PORCENTAJE DE CUMPLIMIENTO ALCANZADO EN EL TRIMESTRE: 0 %

JEFE ADMINISTRATIVO  
L.C.P. MÓNICA ANACARI MORALES BARRANCO  
DIRECTORA ADMINISTRATIVA

TITULAR DE LA DEPENDENCIA/ENTIDAD  
M.F. EMILIO RIVERA MORENO  
DIRECTOR GENERAL

# REPORTE DE AVANCE DE GESTIÓN

## UR 601 - FIDEICOMISO PARA EL DESARROLLO LOGÍSTICO DEL ESTADO DE OAXACA

### CUARTO TRIMESTRE 2024



UE: 001-FIDEICOMISO PARA EL DESARROLLO LOGÍSTICO DEL ESTADO DE OAXACA

ESTRUCTURA PROGRAMATICA								
PROGRAMA		SUBPROGRAMA		PROYECTO		OBRA/ACTIVIDAD		
143-APROVECHAMIENTO SUSTENTABLE DE FACTORES PRODUCTIVOS DEL ESTADO		01-DESARROLLO DE PROYECTOS ESTRATÉGICOS		002-CONVENIO GENERAL DE COLABORACIÓN QUE CELEBRAN POR UNA PARTE EL GOBIERNO DEL ESTADO DE OAXACA POR OTRA PARTE EL FONDO NACIONAL DE FOMENTO AL TURISMO Y FONATUR INFRAESTRUCTURA S.A. DE C.V.		001-MANTENIMIENTO INTEGRAL DE LOS SERVICIOS DE AGUA POTABLE, SANEAMIENTO, RESIDUOS SÓLIDOS, RELLENO SANITARIO E INFRAESTRUCTURA URBANA DEL CIP HUATULCO, PRIMERA ETAPA.		
POBLACIÓN O ÁREA DE ENFOQUE POTENCIAL	ATRIBUTO DE LA POBLACIÓN O ÁREA DE ENFOQUE:	MUNICIPIO DEL ESTADO DE OAXACA		HOMBRES:	0	MUJERES:	0	
				TOTAL:			570	
PRESUPUESTO ANUAL								
Aprobado	Ampliación	Reducción	Modificado	EJERCIDO T1	EJERCIDO T2	EJERCIDO T3	EJERCIDO T4	
0.00	53,915,882.59	1,848.15	53,914,034.44	0.00	0.00	0.00	53,914,025.41	
				TOTAL EJERCIDO AL TRIMESTRE VIGENTE				53,914,025.41
PRESUPUESTO TRIMESTRAL DE LA ACTIVIDAD								
Aprobado	Modificado	Comprometido	Devengado	Ejercido	% de Ejercido Vs. Modificado			
0.00	53,914,034.44	53,914,025.41	53,914,025.41	53,914,025.41	100.00			
DATOS DEL INDICADOR								
Nombre :	PORCENTAJE DE PROYECTOS ESTRATÉGICOS PRODUCTIVOS EJECUTADOS			Número de indicador :	1298			
Definición :	MIDEL EL PORCENTAJE DE PROYECTOS ESTATÉGICOS PRODUCTIVOS EJECUTADOS RESPECTO A LOS PROGRAMADOS							
Método de Cálculo :	(NÚMERO DE PROYECTOS ESTRATÉGICOS PRODUCTIVOS EJECUTADOS /NÚMERO DE PROYECTOS ESTRATÉGICOS PROGRAMADOS) *100							
Tipo	Dimensión	Frecuencia de Medición	Forma de cálculo del indicador	Tipo de Valor	Sentido Esperado			
GESTIÓN	EFICACIA	TRIMESTRAL	PORCENTAJE	ACUMULADO	ASCENDENTE			
MEDIOS DE VERIFICACIÓN / FUENTE INFORMACIÓN				SUPUESTO				
AVANCE DE EXPEDIENTE TÉCNICO UNITARIO BAJO RESGUARDO DE LA DIRECCION DE INFRAESTRUCTURA DEL FIDEICOMISO PARA EL DESARROLLO LOGÍSTICO DEL ESTADO DE OAXACA (ACTUALIZADO TRIMESTRALMENTE)				EXISTE AUTORIZACIÓN PARA LA EJECUCIÓN DEL PROYECTO				
DATOS DE LA META								
Definición de la variable Meta:	1 - MIDE LOS PROYECTOS ESTRATÉGICOS PRODUCTIVOS EJECUTADOS							
Unidad de medida:	25 - NÚMERO							
LÍNEA BASE				VALOR PROGRAMADO ANUAL				
AÑO	2019	VALOR	1.00	AÑO	2024	VALOR	1.00	
AVANCE TRIMESTRAL OBRA/ACTIVIDAD								
METAS	1er.TRIMESTRE	2o.TRIMESTRE	3er.TRIMESTRE	4o.TRIMESTRE	CUMPLIMIENTO DE METAS			
PROGRAMACIÓN INICIAL	0.00	0.00	0.00	1.00	T1+T2+T3+T4	1.00		
PROGRAMACIÓN ACTUALIZADA	0.00	0.00	0.00	1.00	T1+T2+T3+T4	1.00		
METAS ALCANZADAS	0.00	0.00	0.00	1.00	T1+T2+T3+T4	1.00		
PORCENTAJE ALCANZADO TRIMESTRAL	0.00	0.00	0.00	100.00	PORCENTAJE ALCANZADO ANUAL	100.00		

PORCENTAJE DE CUMPLIMIENTO ALCANZADO EN EL TRIMESTRE: 100.00 %

JEFE ADMINISTRATIVO

L.C.P. MÓNICA ANACARI MORALES BARRANCO  
DIRECTORA ADMINISTRATIVA

TITULAR DE LA DEPENDENCIA/ENTIDAD

M.F. EMILIO RIVERA MORENO  
DIRECTOR GENERAL

# REPORTE DE AVANCE DE GESTIÓN

## UR 601 - FIDEICOMISO PARA EL DESARROLLO LOGÍSTICO DEL ESTADO DE OAXACA

### CUARTO TRIMESTRE 2024



UE: 001-FIDEICOMISO PARA EL DESARROLLO LOGÍSTICO DEL ESTADO DE OAXACA

ESTRUCTURA PROGRAMATICA											
PROGRAMA		SUBPROGRAMA		PROYECTO			OBRA/ACTIVIDAD				
143-APROVECHAMIENTO SUSTENTABLE DE FACTORES PRODUCTIVOS DEL ESTADO		01-DESARROLLO DE PROYECTOS ESTRATÉGICOS		000-- -			002-REALIZAR PROYECTOS ESTRATÉGICOS PRODUCTIVOS EN EL ESTADO				
POBLACIÓN O ÁREA DE ENFOQUE POTENCIAL	ATRIBUTO DE LA POBLACIÓN O ÁREA DE ENFOQUE:	MUNICIPIO DEL ESTADO DE OAXACA		HOMBRES:	0	MUJERES:	0	TOTAL:	570		
PRESUPUESTO ANUAL											
Aprobado	Ampliación	Reducción	Modificado	EJERCIDO T1		EJERCIDO T2		EJERCIDO T3			
28,800.00	0.00	8,000.00	20,800.00	6,400.00		9,600.00		4,800.00			
								TOTAL EJERCIDO AL TRIMESTRE VIGENTE		20,800.00	
PRESUPUESTO TRIMESTRAL DE LA ACTIVIDAD											
Aprobado		Modificado		Comprometido		Devengado		Ejercido			
3,200.00		0.00		0.00		0.00		0.00			
DATOS DEL INDICADOR											
Nombre :	PORCENTAJE DE PROYECTOS ESTRATÉGICOS PRODUCTIVOS EJECUTADOS				Número de indicador :	1298					
Definición :	MIDE EL PORCENTAJE DE PROYECTOS ESTATÉGICOS PRODUCTIVOS EJECUTADOS RESPECTO A LOS PROGRAMADOS										
Método de Cálculo :	(NÚMERO DE PROYECTOS ESTRATÉGICOS PRODUCTIVOS EJECUTADOS /NÚMERO DE PROYECTOS ESTRATÉGICOS PRODUCTIVOS PROGRAMADOS) *100										
Tipo	Dimensión	Frecuencia de Medición		Forma de cálculo del indicador		Tipo de Valor		Sentido Esperado			
GESTIÓN	EFICACIA	TRIMESTRAL		PORCENTAJE		ACUMULADO		ASCENDENTE			
MEDIOS DE VERIFICACIÓN / FUENTE INFORMACIÓN					SUPUESTO						
AVANCE DE EXPEDIENTE TÉCNICO UNITARIO BAJO RESGUARDO DE LA DIRECCIÓN DE INFRAESTRUCTURA DEL FIDEICOMISO PARA EL DESARROLLO LOGÍSTICO DEL ESTADO DE OAXACA (ACTUALIZADO TRIMESTRALMENTE)					EXISTE AUTORIZACIÓN PARA LA EJECUCIÓN DEL PROYECTO						
DATOS DE LA META											
Definición de la variable Meta:	1 - MIDE LOS PROYECTOS ESTRATÉGICOS PRODUCTIVOS EJECUTADOS										
Unidad de medida:	25 - NÚMERO										
LÍNEA BASE					VALOR PROGRAMADO ANUAL						
AÑO	2019		VALOR	1.00		AÑO	2024		VALOR	1.00	
AVANCE TRIMESTRAL OBRA/ACTIVIDAD											
METAS	1er.TRIMESTRE		2o.TRIMESTRE		3er.TRIMESTRE		4o.TRIMESTRE		CUMPLIMIENTO DE METAS		
PROGRAMACIÓN INICIAL	0.00	0.00	0.00	0.00	1.00	T1+T2+T3+T4		1.00			
PROGRAMACIÓN ACTUALIZADA	0.00	0.00	0.00	0.00	1.00	T1+T2+T3+T4		1.00			
METAS ALCANZADAS	0.00	0.00	0.00	0.00	1.00	T1+T2+T3+T4		1.00			
PORCENTAJE ALCANZADO TRIMESTRAL	0.00	0.00	0.00	0.00	100.00	PORCENTAJE ALCANZADO ANUAL		100.00			

PORCENTAJE DE CUMPLIMIENTO ALCANZADO EN EL TRIMESTRE: 100.00 %

JEFE ADMINISTRATIVO

L.C.P. MÓNICA ANACARI MORALES BARRANCO  
DIRECTORA ADMINISTRATIVA

TITULAR DE LA DEPENDENCIA/ENTIDAD

M.F. EMILIO RIVERA MORENO  
DIRECTOR GENERAL

# REPORTE DE AVANCE DE GESTIÓN

## UR 601 - FIDEICOMISO PARA EL DESARROLLO LOGÍSTICO DEL ESTADO DE OAXACA

### CUARTO TRIMESTRE 2024



UE: 001-FIDEICOMISO PARA EL DESARROLLO LOGÍSTICO DEL ESTADO DE OAXACA

ESTRUCTURA PROGRAMATICA											
PROGRAMA		SUBPROGRAMA		PROYECTO			OBRA/ACTIVIDAD				
143-APROVECHAMIENTO SUSTENTABLE DE FACTORES PRODUCTIVOS DEL ESTADO		01-DESARROLLO DE PROYECTOS ESTRATÉGICOS		001-REHABILITACIÓN Y EQUIPAMIENTO DE PLANTA PURIFICADORA DE AGUA DE SAN MIGUEL MIXTEPEC.			002-EQUIPAMIENTO DE PLANTA PURIFICADORA DE AGUA DE SAN MIGUEL MIXTEPEC				
POBLACIÓN O ÁREA DE ENFOQUE POTENCIAL	ATRIBUTO DE LA POBLACIÓN O ÁREA DE ENFOQUE:	MUNICIPIO DEL ESTADO DE OAXACA		HOMBRES:	0	MUJERES:	0	TOTAL:	570		
PRESUPUESTO ANUAL											
Aprobado	Ampliación	Reducción	Modificado	EJERCIDO T1		EJERCIDO T2		EJERCIDO T3			
0.00	102,619.42	190.03	102,429.39	0.00		0.00		0.00			
								TOTAL EJERCIDO AL TRIMESTRE VIGENTE		102,429.39	
PRESUPUESTO TRIMESTRAL DE LA ACTIVIDAD											
Aprobado		Modificado		Comprometido		Devengado		Ejercido			
0.00		102,429.39		102,429.39		102,429.39		102,429.39			
								% de Ejercido Vs. Modificado			
								100.00			
DATOS DEL INDICADOR											
Nombre :	PORCENTAJE DE PROYECTOS ESTRATÉGICOS PRODUCTIVOS EJECUTADOS				Número de indicador :	1298					
Definición :	MIDEL EL PORCENTAJE DE PROYECTOS ESTATÉGICOS PRODUCTIVOS EJECUTADOS RESPECTO A LOS PROGRAMADOS										
Método de Cálculo :	(NÚMERO DE PROYECTOS ESTRATÉGICOS PRODUCTIVOS EJECUTADOS /NÚMERO DE PROYECTOS ESTRATÉGICOS PRODUCTIVOS PROGRAMADOS) *100										
Tipo	Dimensión	Frecuencia de Medición		Forma de cálculo del indicador		Tipo de Valor		Sentido Esperado			
GESTIÓN	EFICACIA	TRIMESTRAL		PORCENTAJE		ACUMULADO		ASCENDENTE			
MEDIOS DE VERIFICACIÓN / FUENTE INFORMACIÓN					SUPUESTO						
AVANCE DE EXPEDIENTE TÉCNICO UNITARIO BAJO RESGUARDO DE LA DIRECCIÓN DE INFRAESTRUCTURA DEL FIDEICOMISO PARA EL DESARROLLO LOGÍSTICO DEL ESTADO DE OAXACA (ACTUALIZADO TRIMESTRALMENTE)					EXISTE AUTORIZACIÓN PARA LA EJECUCIÓN DEL PROYECTO						
DATOS DE LA META											
Definición de la variable Meta:	1 - MIDE LOS PROYECTOS ESTRATÉGICOS PRODUCTIVOS EJECUTADOS										
Unidad de medida:	25 - NÚMERO										
LÍNEA BASE					VALOR PROGRAMADO ANUAL						
AÑO	2019		VALOR	1.00		AÑO	2024		VALOR	1.00	
AVANCE TRIMESTRAL OBRA/ACTIVIDAD											
METAS	1er.TRIMESTRE		2o.TRIMESTRE		3er.TRIMESTRE		4o.TRIMESTRE		CUMPLIMIENTO DE METAS		
PROGRAMACIÓN INICIAL	0.00	0.00	1.00	0.00	0.00	T1+T2+T3+T4			1.00		
PROGRAMACIÓN ACTUALIZADA	0.00	0.00	1.00	0.00	0.00	T1+T2+T3+T4			1.00		
METAS ALCANZADAS	0.00	0.00	0.00	1.00	T1+T2+T3+T4			1.00			
PORCENTAJE ALCANZADO TRIMESTRAL	0.00	0.00	0.00	0.00	PORCENTAJE ALCANZADO ANUAL			100.00			

PORCENTAJE DE CUMPLIMIENTO ALCANZADO EN EL TRIMESTRE: 0 %

JEFE ADMINISTRATIVO

L.C.P. MÓNICA ANACARI MORALES BARRANCO  
DIRECTORA ADMINISTRATIVA

TITULAR DE LA DEPENDENCIA/ENTIDAD

M.F. EMILIO RIVERA MORENO  
DIRECTOR GENERAL

# REPORTE DE AVANCE DE GESTIÓN

## UR 601 - FIDEICOMISO PARA EL DESARROLLO LOGÍSTICO DEL ESTADO DE OAXACA

### CUARTO TRIMESTRE 2024



UE: 001-FIDEICOMISO PARA EL DESARROLLO LOGÍSTICO DEL ESTADO DE OAXACA

ESTRUCTURA PROGRAMATICA								
PROGRAMA		SUBPROGRAMA		PROYECTO		OBRA/ACTIVIDAD		
143-APROVECHAMIENTO SUSTENTABLE DE FACTORES PRODUCTIVOS DEL ESTADO		01-DESARROLLO DE PROYECTOS ESTRATÉGICOS		002-CONVENIO GENERAL DE COLABORACIÓN QUE CELEBRAN POR UNA PARTE EL GOBIERNO DEL ESTADO DE OAXACA POR OTRA PARTE EL FONDO NACIONAL DE FOMENTO AL TURISMO Y FONATUR INFRAESTRUCTURA S.A. DE C.V.		002-MANTENIMIENTO INTEGRAL DE LOS SERVICIOS DE AGUA POTABLE, SANEAMIENTO, RESIDUOS SÓLIDOS, RELLENO SANITARIO E INFRAESTRUCTURA URBANA DEL CIP HUATULCO, SEGUNDA ETAPA.		
POBLACIÓN O ÁREA DE ENFOQUE POTENCIAL	ATRIBUTO DE LA POBLACIÓN O ÁREA DE ENFOQUE:	MUNICIPIO DEL ESTADO DE OAXACA		HOMBRES:	0	MUJERES:	0	
				TOTAL:			570	
PRESUPUESTO ANUAL								
Aprobado	Ampliación	Reducción	Modificado	EJERCIDO T1	EJERCIDO T2	EJERCIDO T3	EJERCIDO T4	
0.00	57,573,412.08	2,333.67	57,571,078.41	0.00	0.00	0.00	57,571,023.06	
				TOTAL EJERCIDO AL TRIMESTRE VIGENTE				57,571,023.06
PRESUPUESTO TRIMESTRAL DE LA ACTIVIDAD								
Aprobado		Modificado		Comprometido		Devengado		
0.00		57,571,078.41		57,571,023.06		57,571,023.06		
						% de Ejercicio Vs. Modificado		
						100.00		
DATOS DEL INDICADOR								
Nombre :	PORCENTAJE DE PROYECTOS ESTRATÉGICOS PRODUCTIVOS EJECUTADOS			Número de indicador :	1298			
Definición :	MIDEL EL PORCENTAJE DE PROYECTOS ESTATÉGICOS PRODUCTIVOS EJECUTADOS RESPECTO A LOS PROGRAMADOS							
Método de Cálculo :	(NÚMERO DE PROYECTOS ESTRATÉGICOS PRODUCTIVOS EJECUTADOS /NÚMERO DE PROYECTOS ESTRATÉGICOS PRODUCTIVOS PROGRAMADOS) *100							
Tipo	Dimensión	Frecuencia de Medición		Forma de cálculo del indicador		Tipo de Valor	Sentido Esperado	
GESTIÓN	EFICACIA	TRIMESTRAL		PORCENTAJE		ACUMULADO	ASCENDENTE	
MEDIOS DE VERIFICACIÓN / FUENTE INFORMACIÓN				SUPUESTO				
AVANCE DE EXPEDIENTE TÉCNICO UNITARIO BAJO RESGUARDO DE LA DIRECCION DE INFRAESTRUCTURA DEL FIDEICOMISO PARA EL DESARROLLO LOGÍSTICO DEL ESTADO DE OAXACA (ACTUALIZADO TRIMESTRALMENTE)				EXISTE AUTORIZACIÓN PARA LA EJECUCIÓN DEL PROYECTO				
DATOS DE LA META								
Definición de la variable Meta:	1 - MIDE LOS PROYECTOS ESTRATÉGICOS PRODUCTIVOS EJECUTADOS							
Unidad de medida:	25 - NÚMERO							
LÍNEA BASE				VALOR PROGRAMADO ANUAL				
AÑO	2019	VALOR	1.00	AÑO	2024	VALOR	1.00	
AVANCE TRIMESTRAL OBRA/ACTIVIDAD								
METAS	1er.TRIMESTRE	2o.TRIMESTRE	3er.TRIMESTRE	4o.TRIMESTRE	CUMPLIMIENTO DE METAS			
PROGRAMACIÓN INICIAL	0.00	0.00	0.00	1.00	T1+T2+T3+T4		1.00	
PROGRAMACIÓN ACTUALIZADA	0.00	0.00	0.00	1.00	T1+T2+T3+T4		1.00	
METAS ALCANZADAS	0.00	0.00	0.00	1.00	T1+T2+T3+T4		1.00	
PORCENTAJE ALCANZADO TRIMESTRAL	0.00	0.00	0.00	100.00	PORCENTAJE ALCANZADO ANUAL		100.00	

PORCENTAJE DE CUMPLIMIENTO ALCANZADO EN EL TRIMESTRE: 100.00 %

JEFE ADMINISTRATIVO

L.C.P. MÓNICA ANACARI MORALES BARRANCO  
DIRECTORA ADMINISTRATIVA

TITULAR DE LA DEPENDENCIA/ENTIDAD

M.F. EMILIO RIVERA MORENO  
DIRECTOR GENERAL



# REPORTE DE AVANCE DE GESTIÓN

## UR 601 - FIDEICOMISO PARA EL DESARROLLO LOGÍSTICO DEL ESTADO DE OAXACA

### CUARTO TRIMESTRE 2024



**ALINEACIÓN PED:**

**ESTRATEGIA:** 01-FORTALECER LA OFERTA EXPORTABLE Y LA ATRACCIÓN DE INVERSIONES NACIONALES Y EXTRANJERAS EN LAS OCHO REGIONES PARA GENERAR EMPLEOS QUE MEJOREN LA CALIDAD DE VIDA  
**LÍNEAS DE ACCIÓN:** 05-IMPULSAR EL DESARROLLO LOGÍSTICO DEL ESTADO PARA LA INTEGRACIÓN PRODUCTIVA  
**UE:** 001-FIDEICOMISO PARA EL DESARROLLO LOGÍSTICO DEL ESTADO DE OAXACA

**MATRIZ DE INDICADORES PARA RESULTADOS:**

**COMPONENTE:** 20-PROYECTO ESTRATEGICOS DESARROLLADO  
**ACTIVIDAD:** 62-ENTREGAR PROYECTO ESTRATEGICO

ESTRUCTURA PROGRAMATICA							
PROGRAMA		SUBPROGRAMA		PROYECTO		OBRA/ACTIVIDAD	
143-APROVECHAMIENTO SUSTENTABLE DE FACTORES PRODUCTIVOS DEL ESTADO		01-DESARROLLO DE PROYECTOS ESTRATÉGICOS		000--		003-OTORGAR PROYECTOS ESTRATÉGICOS	
POBLACIÓN O ÁREA DE ENFOQUE POTENCIAL	ATRIBUTO DE LA POBLACIÓN O ÁREA DE ENFOQUE:	MUNICIPIO DEL ESTADO DE OAXACA		HOMBRES:	0	MUJERES:	0
						TOTAL:	570

PRESUPUESTO ANUAL							
Aprobado	Ampliación	Reducción	Modificado	EJERCIDO T1	EJERCIDO T2	EJERCIDO T3	EJERCIDO T4
0.00	0.00	0.00	0.00	0.00	0.00	0.00	0.00
						TOTAL EJERCIDO AL TRIMESTRE VIGENTE	0.00

PRESUPUESTO TRIMESTRAL DE LA ACTIVIDAD							
Aprobado	Modificado	Comprometido	Devengado	Ejercido	% de Ejercido Vs. Modificado		
0.00	0.00	0.00	0.00	0.00	0.00	0.00	

DATOS DEL INDICADOR							
Nombre :	PORCENTAJE DE PROYECTOS ESTRATÉGICOS ENTREGADOS			Número de indicador :	1288		
Definición :	MIDE EL PORCENTAJE DE PROYECTOS ESTRATÉGICOS ENTREGADOS RESPECTO A LOS PROGRAMADOS						
Método de Cálculo :	(NÚMERO DE PROYECTOS ESTRATÉGICOS ENTREGADOS /NÚMERO DE PROYECTOS ESTRATÉGICOS PROGRAMADOS) * 100						
Tipo	Dimensión	Frecuencia de Medición	Forma de cálculo del indicador	Tipo de Valor	Sentido Esperado		
GESTIÓN	EFICACIA	TRIMESTRAL	PORCENTAJE	ACUMULADO	ASCENDENTE		

MEDIOS DE VERIFICACIÓN / FUENTE INFORMACIÓN				SUPUESTO			
AVANCE DE EXPEDIENTE TÉCNICO UNITARIO BAJO RESGUARDO DE LA DIRECCIÓN DE INFRAESTRUCTURA DEL FIDEICOMISO PARA EL DESARROLLO LOGÍSTICO DEL ESTADO DE OAXACA (ACTUALIZADO TRIMESTRALMENTE)				EXISTEN LAS CONDICIONES SOCIALES, ECONÓMICAS Y POLÍTICAS			

DATOS DE LA META							
Definición de la variable Meta:	1 - MIDE LOS PROYECTOS ESTRATÉGICOS ENTREGADOS						
Unidad de medida:	25 - NÚMERO						

LÍNEA BASE				VALOR PROGRAMADO ANUAL			
AÑO	2019	VALOR	1.00	AÑO	2024	VALOR	1.00

AVANCE TRIMESTRAL OBRA/ACTIVIDAD							
METAS	1er.TRIMESTRE	2o.TRIMESTRE	3er.TRIMESTRE	4o.TRIMESTRE	CUMPLIMIENTO DE METAS		
PROGRAMACIÓN INICIAL	0.00	0.00	0.00	1.00	T1+T2+T3+T4	1.00	
PROGRAMACIÓN ACTUALIZADA	0.00	0.00	0.00	1.00	T1+T2+T3+T4	1.00	
METAS ALCANZADAS	0.00	0.00	0.00	1.00	T1+T2+T3+T4	1.00	
PORCENTAJE ALCANZADO TRIMESTRAL	0.00	0.00	0.00	100.00	PORCENTAJE ALCANZADO ANUAL	100.00	

PORCENTAJE DE CUMPLIMIENTO ALCANZADO EN EL TRIMESTRE: 100.00 %

JEFE ADMINISTRATIVO

L.C.P. MÓNICA ANACARI MORALES BARRANCO  
 DIRECTORA ADMINISTRATIVA

TITULAR DE LA DEPENDENCIA/ENTIDAD

M.F. EMILIO RIVERA MORENO  
 DIRECTOR GENERAL

# REPORTE DE AVANCE DE GESTIÓN

## UR 601 - FIDEICOMISO PARA EL DESARROLLO LOGÍSTICO DEL ESTADO DE OAXACA

### CUARTO TRIMESTRE 2024



**ALINEACIÓN PED:**

**ESTRATEGIA:** 01-FORTALECER LA OFERTA EXPORTABLE Y LA ATRACCIÓN DE INVERSIONES NACIONALES Y EXTRANJERAS EN LAS OCHO REGIONES PARA GENERAR EMPLEOS QUE MEJOREN LA CALIDAD DE VIDA  
**LÍNEAS DE ACCIÓN:** 05-IMPULSAR EL DESARROLLO LOGÍSTICO DEL ESTADO PARA LA INTEGRACIÓN PRODUCTIVA  
**UE:** 001-FIDEICOMISO PARA EL DESARROLLO LOGÍSTICO DEL ESTADO DE OAXACA

**MATRIZ DE INDICADORES PARA RESULTADOS:**

**COMPONENTE:** 21-RESERVA TERRITORIAL COMERCIALIZADA  
**ACTIVIDAD:** 66-PROMOCIONAR RESERVA TERRITORIAL

ESTRUCTURA PROGRAMATICA							
PROGRAMA		SUBPROGRAMA		PROYECTO		OBRA/ACTIVIDAD	
143-APROVECHAMIENTO SUSTENTABLE DE FACTORES PRODUCTIVOS DEL ESTADO		02-COMERCIALIZACIÓN DE RESERVA TERRITORIAL		000--		001-PARTICIPAR EN EVENTOS PARA LA PROMOCIÓN DE RESERVA TERRITORIAL	
POBLACIÓN O ÁREA DE ENFOQUE POTENCIAL	ATRIBUTO DE LA POBLACIÓN O ÁREA DE ENFOQUE:	MUNICIPIO DEL ESTADO DE OAXACA		HOMBRES:	0	MUJERES:	0
						TOTAL:	570

PRESUPUESTO ANUAL							
Aprobado	Ampliación	Reducción	Modificado	EJERCIDO T1	EJERCIDO T2	EJERCIDO T3	EJERCIDO T4
				97,418.40	46,474.80	76,976.50	43,831.10
279,845.38	0.00	15,137.78	264,707.60	TOTAL EJERCIDO AL TRIMESTRE VIGENTE			264,700.80

PRESUPUESTO TRIMESTRAL DE LA ACTIVIDAD							
Aprobado	Modificado	Comprometido	Devengado	Ejercido	% de Ejercido Vs. Modificado		
28,051.20	43,835.50	21,556.30	43,831.10	43,831.10	99.99		

DATOS DEL INDICADOR							
Nombre :	PORCENTAJE DE ACCIONES DE PROMOCIÓN DE RESERVA TERRITORIAL REALIZADAS			Número de indicador :	1291		
Definición :	MIDE EL PORCENTAJE DE ACCIONES DE PROMOCIÓN DE RESERVA TERRITORIAL REALIZADAS RESPECTO A LAS PROGRAMADAS						
Método de Cálculo :	(NÚMERO DE ACCIONES DE PROMOCIÓN DE RESERVA TERRITORIAL REALIZADAS/ NUMERO DE ACCIONES DE PROMOCIÓN DE RESERVA TERRITORIAL PROGRAMADAS) * 100						
Tipo	Dimensión	Frecuencia de Medición	Forma de cálculo del indicador	Tipo de Valor	Sentido Esperado		
GESTIÓN	EFICACIA	TRIMESTRAL	PORCENTAJE	ACUMULADO	ASCENDENTE		

**MEDIOS DE VERIFICACIÓN / FUENTE INFORMACIÓN**  
 REPORTES DE EVENTOS DE PROMOCION DE RESERVA TERRITORIAL A LOS QUE SE ASISTE, BAJO RESGUARDO DE LA DIRECCION DE PLANEACION Y COMERCIALIZACIÓN DEL FIDEICOMISO PARA EL DESARROLLO LOGÍSTICO DEL ESTADO DE OAXACA (ACTUALIZADO DE FORMA TRIMESTRAL)  
**SUPUESTO**  
 EXISTEN EVENTOS DE PROMOCIÓN A NIVEL FEDERAL

DATOS DE LA META							
Definición de la variable Meta:	1 - MIDE LAS ACCIONES DE PROMOCIÓN DE RESERVA TERRITORIAL						
Unidad de medida:	25 - NÚMERO						

LÍNEA BASE				VALOR PROGRAMADO ANUAL			
AÑO	2022	VALOR	2.00	AÑO	2024	VALOR	3.00

AVANCE TRIMESTRAL OBRA/ACTIVIDAD							
METAS	1er.TRIMESTRE	2o.TRIMESTRE	3er.TRIMESTRE	4o.TRIMESTRE	CUMPLIMIENTO DE METAS		
PROGRAMACIÓN INICIAL	0.00	1.00	1.00	1.00	T1+T2+T3+T4	3.00	
PROGRAMACIÓN ACTUALIZADA	0.00	1.00	1.00	1.00	T1+T2+T3+T4	3.00	
METAS ALCANZADAS	0.00	1.00	1.00	1.00	T1+T2+T3+T4	3.00	
PORCENTAJE ALCANZADO TRIMESTRAL	0.00	100.00	100.00	100.00	PORCENTAJE ALCANZADO ANUAL	100.00	

PORCENTAJE DE CUMPLIMIENTO ALCANZADO EN EL TRIMESTRE: 100.00 %

JEFE ADMINISTRATIVO  
 L.C.P. MÓNICA ANACARI MORALES BARRANCO  
 DIRECTORA ADMINISTRATIVA

TITULAR DE LA DEPENDENCIA/ENTIDAD  
 M.F. EMILIO RIVERA MORENO  
 DIRECTOR GENERAL

# REPORTE DE AVANCE DE GESTIÓN

## UR 601 - FIDEICOMISO PARA EL DESARROLLO LOGÍSTICO DEL ESTADO DE OAXACA

### CUARTO TRIMESTRE 2024



**ALINEACIÓN PED:**

**ESTRATEGIA:** 01-FORTALECER LA OFERTA EXPORTABLE Y LA ATRACCIÓN DE INVERSIONES NACIONALES Y EXTRANJERAS EN LAS OCHO REGIONES PARA GENERAR EMPLEOS QUE MEJOREN LA CALIDAD DE VIDA

**LÍNEAS DE ACCIÓN:** 05-IMPULSAR EL DESARROLLO LOGÍSTICO DEL ESTADO PARA LA INTEGRACIÓN PRODUCTIVA

**UE:** 001-FIDEICOMISO PARA EL DESARROLLO LOGÍSTICO DEL ESTADO DE OAXACA

**MATRIZ DE INDICADORES PARA RESULTADOS:**

**COMPONENTE:** 21-RESERVA TERRITORIAL COMERCIALIZADA

**ACTIVIDAD:** 67-VERIFICAR LA RESERVA TERRITORIAL COMERCIALIZABLE

ESTRUCTURA PROGRAMATICA							
PROGRAMA		SUBPROGRAMA		PROYECTO		OBRA/ACTIVIDAD	
143-APROVECHAMIENTO SUSTENTABLE DE FACTORES PRODUCTIVOS DEL ESTADO		02-COMERCIALIZACIÓN DE RESERVA TERRITORIAL		000--		002-EXAMINAR LA RESERVAS TERRITORIALES COMERCIALIZABLES	
POBLACIÓN O ÁREA DE ENFOQUE POTENCIAL	ATRIBUTO DE LA POBLACIÓN O ÁREA DE ENFOQUE:	MUNICIPIO DEL ESTADO DE OAXACA		HOMBRES:	0	MUJERES:	0
				TOTAL:			570

PRESUPUESTO ANUAL							
Aprobado	Ampliación	Reducción	Modificado	EJERCIDO T1	EJERCIDO T2	EJERCIDO T3	EJERCIDO T4
1,184,252.54	72,579.63	98,636.12	1,158,196.05	246,433.78	400,027.57	264,610.33	247,122.57
				TOTAL EJERCIDO AL TRIMESTRE VIGENTE		1,158,194.25	

PRESUPUESTO TRIMESTRAL DE LA ACTIVIDAD							
Aprobado	Modificado	Comprometido	Devengado	Ejercido	% de Ejercido Vs. Modificado		
231,950.85	247,124.22	234,403.17	247,122.57	247,122.57	100.00		

DATOS DEL INDICADOR							
Nombre :	PORCENTAJE DE VERIFICACION DE RESERVAS TERRITORIALES COMERCIALIZABLES			Número de indicador :	1299		
Definición :	MIDE EL PORCENTAJE DE VERIFICACION DE RESERVAS TERRITORIALES COMERCIALIZABLES REALIZADAS RESPECTO A LAS PROGRAMADAS						
Método de Cálculo :	(NUMERO DE VERIFICACIONES DE RESERVAS TERRITORIALES COMERCIALIZABLES REALIZADAS / NUMERO DE VERIFICACIONES DE RESERVAS TERRITORIALES COMERCIALIZABLES PROGRAMADAS) * 100						
Tipo	Dimensión	Frecuencia de Medición	Forma de cálculo del indicador	Tipo de Valor	Sentido Esperado		
GESTIÓN	EFICACIA	TRIMESTRAL	PORCENTAJE	ACUMULADO	ASCENDENTE		
MEDIOS DE VERIFICACIÓN / FUENTE INFORMACIÓN				SUPUESTO			
REPORTES DE VERIFICACIONES DE LA RESERVA TERRITORIAL COMERCIALIZABLE BAJO EL RESGUARDO DE LA DIRECCION DE PLANEACION Y COMERCIALIZACION DEL FIDEICOMISO PARA EL DESARROLLO LOGISTICO DEL ESTADO DE OAXACA (ACTUALIZADO DE FORMA TRIMESTRAL)				EXISTEN LAS CONDICIONES SOCIALES, ECONÓMICAS Y POLÍTICAS			

DATOS DE LA META							
Definición de la variable Meta:	1 - MIDE LAS VERIFICACIONES DE RESERVAS TERRITORIALES COMERCIALIZABLES						
Unidad de medida:	25 - NÚMERO						

LÍNEA BASE				VALOR PROGRAMADO ANUAL			
AÑO	2019	VALOR	2.00	AÑO	2024	VALOR	3.00

AVANCE TRIMESTRAL OBRA/ACTIVIDAD							
METAS	1er.TRIMESTRE	2o.TRIMESTRE	3er.TRIMESTRE	4o.TRIMESTRE	CUMPLIMIENTO DE METAS		
PROGRAMACIÓN INICIAL	0.00	1.00	1.00	1.00	T1+T2+T3+T4	3.00	
PROGRAMACIÓN ACTUALIZADA	0.00	1.00	1.00	1.00	T1+T2+T3+T4	3.00	
METAS ALCANZADAS	0.00	1.00	1.00	1.00	T1+T2+T3+T4	3.00	
PORCENTAJE ALCANZADO TRIMESTRAL	0.00	100.00	100.00	100.00	PORCENTAJE ALCANZADO ANUAL	100.00	

PORCENTAJE DE CUMPLIMIENTO ALCANZADO EN EL TRIMESTRE: 100.00 %

JEFE ADMINISTRATIVO

L.C.P. MÓNICA ANACARI MORALES BARRANCO  
DIRECTORA ADMINISTRATIVA

TITULAR DE LA DEPENDENCIA/ENTIDAD

M.F. EMILIO RIVERA MORENO  
DIRECTOR GENERAL

# REPORTE DE AVANCE DE GESTIÓN

## UR 601 - FIDEICOMISO PARA EL DESARROLLO LOGÍSTICO DEL ESTADO DE OAXACA

### CUARTO TRIMESTRE 2024



**ALINEACIÓN PED:**

**ESTRATEGIA:** 01-FORTALECER LA OFERTA EXPORTABLE Y LA ATRACCIÓN DE INVERSIONES NACIONALES Y EXTRANJERAS EN LAS OCHO REGIONES PARA GENERAR EMPLEOS QUE MEJOREN LA CALIDAD DE VIDA  
**LÍNEAS DE ACCIÓN:** 05-IMPULSAR EL DESARROLLO LOGÍSTICO DEL ESTADO PARA LA INTEGRACIÓN PRODUCTIVA  
**UE:** 001-FIDEICOMISO PARA EL DESARROLLO LOGÍSTICO DEL ESTADO DE OAXACA

**MATRIZ DE INDICADORES PARA RESULTADOS:**

**COMPONENTE:** 379-ESPACIO Y SERVICIO PÚBLICO  
**ACTIVIDAD:** 179-ESPACIO Y SERVICIO PÚBLICO

ESTRUCTURA PROGRAMATICA							
PROGRAMA		SUBPROGRAMA		PROYECTO		OBRA/ACTIVIDAD	
143-APROVECHAMIENTO SUSTENTABLE DE FACTORES PRODUCTIVOS DEL ESTADO		05-ESPACIOS Y SERVICIOS PÚBLICOS ADMINISTRADOS		000--		001-CONSERVACIÓN DE ESPACIOS Y SERVICIOS PÚBLICOS	
POBLACIÓN O ÁREA DE ENFOQUE POTENCIAL	ATRIBUTO DE LA POBLACIÓN O ÁREA DE ENFOQUE:	MUNICIPIO DEL ESTADO DE OAXACA		HOMBRES:	0	MUJERES:	0
						TOTAL:	570

PRESUPUESTO ANUAL							
Aprobado	Ampliación	Reducción	Modificado	EJERCIDO T1	EJERCIDO T2	EJERCIDO T3	EJERCIDO T4
0.00	122,296,672.21	92,656,571.66	29,640,100.55	0.00	1,243,759.78	12,659,279.28	15,737,061.15
						TOTAL EJERCIDO AL TRIMESTRE VIGENTE	29,640,100.21

PRESUPUESTO TRIMESTRAL DE LA ACTIVIDAD							
Aprobado	Modificado	Comprometido	Devengado	Ejercido	% de Ejercido Vs. Modificado		
0.00	15,737,061.49	15,737,061.15	15,737,061.15	15,737,061.15	100.00		

**DATOS DEL INDICADOR**

**Nombre :** PORCENTAJE DE ACCIONES PARA LA OPERACIÓN DE ESPACIOS Y SERVICIOS PÚBLICOS REALIZADAS **Número de indicador :** 2275

**Definición :** MIDE EL PORCENTAJE DE ACCIONES PARA LA OPERACIÓN DE ESPACIOS Y SERVICIOS PÚBLICOS REALIZADAS

**Método de Cálculo :** (ACCIONES PARA LA OPERACIÓN DE ESPACIOS Y SERVICIOS PÚBLICOS REALIZADAS / ACCIONES PARA LA OPERACIÓN DE ESPACIOS Y SERVICIOS PÚBLICOS PROGRAMADAS)\*100

Tipo	Dimensión	Frecuencia de Medición	Forma de cálculo del indicador	Tipo de Valor	Sentido Esperado
GESTIÓN	EFICACIA	SEMESTRAL	PORCENTAJE	FLUJO	ASCENDENTE

**MEDIOS DE VERIFICACIÓN / FUENTE INFORMACIÓN**

CALENDARIO MENSUAL DE EJECUCIÓN DE ACTIVIDADES PARA LA CONSERVACIÓN, OPERACIÓN, MANTENIMIENTO A LA INFRAESTRUCTURA DE SERVICIOS PÚBLICOS Y URBANA, AGUA POTABLE, DRENAJE PLUVIAL, SANEAMIENTO Y TRATAMIENTO DE AGUAS RESIDUALES BAJO EL RESGUARDO DE LA DIRECCIÓN DE DESARROLLO DE CENTROS TURÍSTICOS DEL FIDEICOMISO PARA EL DESARROLLO LOGÍSTICO DEL ESTADO DE OAXACA

**SUPUESTO**

SE MANTIENE UNA COMUNICACIÓN CONSTANTE Y EFECTIVA CON LA COMUNIDAD USUARIA PARA RESPONDER A SUS NECESIDADES Y SUGERENCIAS DE MEJORA.

**DATOS DE LA META**

**Definición de la variable Meta:** 1 - MIDE EL NÚMERO DE ESPACIOS Y SERVICIOS PÚBLICOS OPERADOS

**Unidad de medida:** 25 - NÚMERO

LÍNEA BASE				VALOR PROGRAMADO ANUAL			
AÑO	2023	VALOR	10.00	AÑO	2024	VALOR	10.00

AVANCE TRIMESTRAL OBRA/ACTIVIDAD							
METAS	1er.TRIMESTRE	2o.TRIMESTRE	3er.TRIMESTRE	4o.TRIMESTRE	CUMPLIMIENTO DE METAS		
PROGRAMACIÓN INICIAL	1.00	3.00	3.00	3.00	T1+T2+T3+T4	10.00	
PROGRAMACIÓN ACTUALIZADA	1.00	3.00	3.00	3.00	T1+T2+T3+T4	10.00	
METAS ALCANZADAS PORCENTAJE ALCANZADO TRIMESTRAL	0.00	3.00	3.00	3.00	T1+T2+T3+T4	9.00	
	0.00	100.00	100.00	100.00	PORCENTAJE ALCANZADO ANUAL	90.00	

PORCENTAJE DE CUMPLIMIENTO ALCANZADO EN EL TRIMESTRE: 100.00 %

JEFE ADMINISTRATIVO  
 L.C.P. MÓNICA ANACARI MORALES BARRANCO  
 DIRECTORA ADMINISTRATIVA

TITULAR DE LA DEPENDENCIA/ENTIDAD  
 M.F. EMILIO RIVERA MORENO  
 DIRECTOR GENERAL

# REPORTE DE AVANCE DE GESTIÓN

## UR 601 - FIDEICOMISO PARA EL DESARROLLO LOGÍSTICO DEL ESTADO DE OAXACA

### CUARTO TRIMESTRE 2024



**ALINEACIÓN PED:**

**ESTRATEGIA:** 01-FORTALECER LA OFERTA EXPORTABLE Y LA ATRACCIÓN DE INVERSIONES NACIONALES Y EXTRANJERAS EN LAS OCHO REGIONES PARA GENERAR EMPLEOS QUE MEJOREN LA CALIDAD DE VIDA  
**LÍNEAS DE ACCIÓN:** 05-IMPULSAR EL DESARROLLO LOGÍSTICO DEL ESTADO PARA LA INTEGRACIÓN PRODUCTIVA  
**UE:** 001-FIDEICOMISO PARA EL DESARROLLO LOGÍSTICO DEL ESTADO DE OAXACA

**MATRIZ DE INDICADORES PARA RESULTADOS:**

**COMPONENTE:** 379-ESPACIO Y SERVICIO PÚBLICO  
**ACTIVIDAD:** 1796-ESPACIO Y SERVICIO PÚBLICO

ESTRUCTURA PROGRAMATICA							
PROGRAMA		SUBPROGRAMA		PROYECTO		OBRA/ACTIVIDAD	
143-APROVECHAMIENTO SUSTENTABLE DE FACTORES PRODUCTIVOS DEL ESTADO		05-ESPACIOS Y SERVICIOS PÚBLICOS ADMINISTRADOS		000--		002-OPERACIÓN DE ESPACIOS Y SERVICIOS PÚBLICOS	
POBLACIÓN O ÁREA DE ENFOQUE POTENCIAL	ATRIBUTO DE LA POBLACIÓN O ÁREA DE ENFOQUE:	MUNICIPIO DEL ESTADO DE OAXACA		HOMBRES:	0	MUJERES:	0
						TOTAL:	570

PRESUPUESTO ANUAL							
Aprobado	Ampliación	Reducción	Modificado	EJERCIDO T1		EJERCIDO T2	
				0.00		90,183.05	
0.00	30,573,144.76	28,354,662.75	2,218,482.01			TOTAL EJERCIDO AL TRIMESTRE VIGENTE	
						2,218,482.01	

PRESUPUESTO TRIMESTRAL DE LA ACTIVIDAD							
Aprobado		Modificado		Comprometido		Devengado	
0.00		2,128,298.96		2,128,298.96		2,128,298.96	
						% de Ejercido Vs. Modificado	
						100.00	

DATOS DEL INDICADOR							
<b>Nombre :</b> PORCENTAJE DE ACCIONES PARA LA CONSERVACIÓN DE ESPACIOS Y SERVICIOS PÚBLICOS REALIZADAS				<b>Número de indicador :</b> 2274			
<b>Definición :</b> MIDE EL PORCENTAJE DE ACCIONES PARA LA CONSERVACIÓN DE ESPACIOS Y SERVICIOS PÚBLICOS REALIZADAS							
<b>Método de Cálculo :</b> (ACCIONES PARA LA CONSERVACIÓN DE ESPACIOS Y SERVICIOS PÚBLICOS REALIZADAS / ACCIONES PARA LA CONSERVACIÓN DE ESPACIOS Y SERVICIOS PÚBLICOS PROGRAMADAS)*100							

Tipo	Dimensión	Frecuencia de Medición	Forma de cálculo del indicador	Tipo de Valor	Sentido Esperado
GESTIÓN	EFICACIA	TRIMESTRAL	PORCENTAJE	FLUJO	ASCENDENTE
MEDIOS DE VERIFICACIÓN / FUENTE INFORMACIÓN				SUPUESTO	
CALENDARIO MENSUAL DE EJECUCIÓN DE ACTIVIDADES PARA LA CONSERVACIÓN, OPERACIÓN, MANTENIMIENTO A LA INFRAESTRUCTURA DE SERVICIOS PÚBLICOS Y URBANA, AGUA POTABLE, DRENAJE PLUVIAL, SANEAMIENTO Y TRATAMIENTO DE AGUAS RESIDUALES BAJO EL RESGUARDO DE LA DIRECCIÓN DE DESARROLLO DE CENTROS TURÍSTICOS DEL FIDEICOMISO PARA EL DESARROLLO LOGÍSTICO DEL ESTADO DE OAXACA				SE DISPONE DE MATERIALES Y EQUIPOS ADECUADOS, Y EL PERSONAL ENCARGADO DE LA CONSERVACIÓN RECIBE CAPACITACIÓN CONSTANTE.	

DATOS DE LA META							
<b>Definición de la variable Meta:</b> 1 - MIDE EL NÚMERO DE ESPACIOS Y SERVICIOS PÚBLICOS CONSERVADOS							
<b>Unidad de medida:</b> 25 - NÚMERO							

LÍNEA BASE				VALOR PROGRAMADO ANUAL			
AÑO	2022		VALOR	0.00	AÑO	2024	
						VALOR	10.00

AVANCE TRIMESTRAL OBRA/ACTIVIDAD								
METAS	1er.TRIMESTRE		2o.TRIMESTRE		3er.TRIMESTRE		4o.TRIMESTRE	
PROGRAMACIÓN INICIAL	1.00		3.00		3.00		3.00	T1+T2+T3+T4
PROGRAMACIÓN ACTUALIZADA	1.00		3.00		3.00		3.00	T1+T2+T3+T4
METAS ALCANZADAS PORCENTAJE	0.00		3.00		3.00		3.00	T1+T2+T3+T4
METAS ALCANZADAS PORCENTAJE TRIMESTRAL	0.00		100.00		100.00		100.00	PORCENTAJE ALCANZADO ANUAL
								CUMPLIMIENTO DE METAS
								10.00
								10.00
								9.00
								90.00

PORCENTAJE DE CUMPLIMIENTO ALCANZADO EN EL TRIMESTRE: 100.00 %

JEFE ADMINISTRATIVO  
 L.C.P. MÓNICA ANACARI MORALES BARRANCO  
 DIRECTORA ADMINISTRATIVA

TITULAR DE LA DEPENDENCIA/ENTIDAD  
 M.F. EMILIO RIVERA MORENO  
 DIRECTOR GENERAL



GOBIERNO DEL ESTADO  
DE OAXACA



**FIDELo**  
FIDEICOMISO PARA EL DESARROLLO  
LOGÍSTICO DEL ESTADO DE OAXACA

**PROGRAMAS Y PROYECTOS DE INVERSION  
DEL 1° DE ENERO AL 31 DE DICIEMBRE DE 2024**

<b>FONDO, PROGRAMA O CONVENIO</b>	<b>IMPORTE</b>
“Rehabilitación y equipamiento de planta purificadora de agua de San Miguel Mixtepec”.	\$1,500,000.00
	<b>0</b>
<b>TOTAL</b>	<b>\$1,500,000.00</b>



GOBIERNO DEL ESTADO  
DE OAXACA



**FIDELo**  
FIDEICOMISO PARA EL DESARROLLO  
LOGÍSTICO DEL ESTADO DE OAXACA

RELACION DE BIENES INMUEBLES QUE COMPONEN EL PATRIMONIO  
DEL 1° DE ENERO AL 31 DE DICIEMBRE DE 2024  
(Pesos)

CUENTA	DESCRIPCIÓN DEL BIEN	Saldo Final
12310	TERRENOS	0
12330	EDIFICIOS NO RESIDENCIALES	0
12351	EDIFICACIÓN HABITACIONAL EN PROCESO	0
12352	EDIFICACIÓN NO HABITACIONAL EN PROCESO	0
12353	CONSTRUCCIÓN DE OBRAS PARA EL ABASTECIMIENTO DE AGUA, PETRÓLEO, GAS, ELECTRICIDAD Y TELECOMUNICACION	0
12354	DIVISIÓN DE TERRENOS Y CONSTRUCCIÓN DE OBRAS DE URBANIZACIÓN EN PROCESO	0
12355	CONSTRUCCIÓN DE VÍAS DE COMUNICACIÓN EN PROCESO	0
12356	OTRAS CONSTRUCCIONES DE INGENIERÍA CIVIL U OBRA PESADA EN PROCESO	0
12357	INSTALACIONES Y EQUIPAMIENTO EN CONSTRUCCIONES EN PROCESO	0
12359	TRABAJOS DE ACABADOS EN EDIFICACIONES Y OTROS TRABAJOS ESPECIALIZADOS EN PROCESO	0
12361	EDIFICACIÓN HABITACIONAL EN PROCESO	0
12362	EDIFICACIÓN NO HABITACIONAL EN PROCESO	0
12363	CONSTRUCCIÓN DE OBRAS PARA EL ABASTECIMIENTO DE AGUA, PETRÓLEO, GAS, ELECTRICIDAD Y TELECOMUNICACION	0
12364	DIVISIÓN DE TERRENOS Y CONSTRUCCIÓN DE OBRAS DE URBANIZACIÓN	0
12365	CONSTRUCCIÓN DE VÍAS DE COMUNICACIÓN EN PROCESO	0
12366	OTRAS CONSTRUCCIONES DE INGENIERÍA CIVIL U OBRA PESADA EN PROCESO	0
12367	INSTALACIONES Y EQUIPAMIENTO EN CONSTRUCCIONES EN PROCESO	0
12369	TRABAJOS DE ACABADOS EN EDIFICACIONES Y OTROS TRABAJOS ESPECIALIZADOS EN PROCESO	0
12390	OTROS BIENES INMUEBLES	0
	<b>SUMA TOTAL:</b>	<b>0</b>





GOBIERNO DEL ESTADO  
DE OAXACA



**FIDELo**  
FIDEICOMISO PARA EL DESARROLLO  
LOGÍSTICO DEL ESTADO DE OAXACA

**RELACION DE BIENES MUEBLES QUE COMPONEN EL PATRIMONIO  
DEL 1° DE ENERO AL 31 DE DICIEMBRE DE 2024**  
(Pesos)

<b>CUENTA</b>	<b>DESCRIPCIÓN DEL BIEN</b>	<b>Saldo Final</b>
<b>12411</b>	MUEBLES DE OFICINA Y ESTANTERÍA	121,359
<b>12412</b>	MUEBLES, EXCEPTO DE OFICINA Y ESTANTERÍA	0
<b>12413</b>	EQUIPO DE CÓMPUTO Y DE TECNOLOGÍAS DE LA INFORMACIÓN	600,918
<b>12419</b>	OTROS MOBILIARIOS Y EQUIPOS DE ADMINISTRACIÓN	199,967
<b>12421</b>	EQUIPOS Y APARATOS AUDIOVISUALES	13,500
<b>12422</b>	APARATOS DEPORTIVOS	0
<b>12423</b>	CÁMARAS FOTOGRÁFICAS Y DE VIDEO	0
<b>12429</b>	OTRO MOBILIARIO Y EQUIPO EDUCACIONAL Y RECREATIVO	0
<b>12431</b>	EQUIPO MÉDICO Y DE LABORATORIO	0
<b>12432</b>	INSTRUMENTAL MÉDICO Y DE LABORATORIO	0
<b>12441</b>	AUTOMÓVILES Y CAMIONES	1,901,380
<b>12443</b>	EQUIPO AEROSPAECIAL	0
<b>12445</b>	EMBARCACIONES	0
<b>12449</b>	OTROS EQUIPOS DE TRANSPORTE	
<b>12450</b>	EQUIPO DE DEFENSA Y SEGURIDAD	0
<b>12461</b>	MAQUINARIA Y EQUIPO AGROPECUARIO	0
<b>12462</b>	MAQUINARIA Y EQUIPO INDUSTRIAL	0
<b>12463</b>	MAQUINARIA Y EQUIPO DE CONSTRUCCIÓN	0
<b>12464</b>	SISTEMAS DE AIRE ACONDICIONADO, CALEFACCIÓN Y DE REFRIGERACIÓN INDUSTRIAL Y COMERCIAL	15,778
<b>12465</b>	EQUIPO DE COMUNICACIÓN Y TELECOMUNICACIÓN	0
<b>12466</b>	EQUIPOS DE GENERACIÓN ELÉCTRICA, APARATOS Y ACCESORIOS ELÉCTRICOS	0
<b>12467</b>	HERRAMIENTAS Y MÁQUINAS-HERRAMIENTA	127,732
<b>12469</b>	OTROS EQUIPOS	0
<b>12471</b>	BIENES ARTISTICOS, CULTURALES Y CIENTIFICOS	0
<b>12483</b>	AVES	0
<b>12484</b>	OVINOS Y CAPRINOS	0
<b>12486</b>	EQUINOS	0
<b>12487</b>	ESPECIES MENORES Y DE ZOOLOGICO	0
<b>12488</b>	ÁRBOLES Y PLANTAS	0
<b>12489</b>	OTROS ACTIVOS BIOLÓGICOS	0
	<b>SUMA TOTAL:</b>	<b>2,980,634</b>



GOBIERNO DEL ESTADO  
DE OAXACA



**FIDELO**  
FIDEICOMISO PARA EL DESARROLLO  
LOGÍSTICO DEL ESTADO DE OAXACA

RELACION DE CUENTAS BANCARIAS PRODUCTIVAS ESPECIFICAS  
DEL 1° DE ENERO AL 31 DE DICIEMBRE DE 2024

FONDO, PROGRAMA O CONVENIO	DATOS DE LA CUENTA BANCARIA		
	INSTITUCION BANCARIA	NUMERO DE CUENTA	FECHA DE APERTURA

**NO APLICA**



GOBIERNO DEL ESTADO  
DE OAXACA



**FIDELO**  
FIDEICOMISO PARA EL DESARROLLO  
LOGÍSTICO DEL ESTADO DE OAXACA

## RELACION DE ESQUEMAS BURSATILES Y COBERTURAS FINANCIERAS

**NO APLICA**



GOBIERNO DEL ESTADO  
DE OAXACA



**FIDELO**  
FIDEICOMISO PARA EL DESARROLLO  
LOGÍSTICO DEL ESTADO DE OAXACA

Montos pagados por ayudas y subsidios  
Periodo (fecha)

Concepto	Ayuda	Subsidio	Sector (económico o social)	Beneficiario	CURP	RFC	Monto Pagado

**NO APLICA**

FIDELCOMISIO PARA EL DESARROLLO LOGISTICO DEL ESTADO DE OAXACA					
Estado de Situación Financiera Detallado - LDF					
Al 31 de diciembre de 2023 y al 31 de diciembre de 2024					
(PESOS)					
Concepto	31 de diciembre 2024	31 de diciembre 2023	Concepto	31 de diciembre 2024	31 de diciembre 2023
<b>ACTIVO</b>			<b>PASIVO</b>		
<b>Activo Circulante</b>			<b>Pasivo Circulante</b>		
Efectivo	592,580	3,105	Cuentas por Pagar a Corto Plazo	703,338	1,656,758
Bancos/Tesorería			Servicios Personales por Pagar a Corto Plazo	0	0
Bancos/Dependencias y Otros	592,580	3,105	Proveedores por Pagar a Corto Plazo	0	0
Inversiones Temporales (Hasta 3 meses)			Contratistas por Obras Públicas por Pagar a Corto Plazo	0	0
Fondos con Afectación Específica			Participaciones y Aportaciones por Pagar a Corto Plazo	0	0
Depósitos de Fondos de Terceros en Garantía y/o Administración			Transferencias Otorgadas por Pagar a Corto Plazo	0	0
Otros Efectivos y Equivalentes			Intereses, Comisiones y Otros Gastos de la Deuda Pública por Pagar a Corto Plazo		
Derechos a Recibir Efectivo o Equivalentes	110,758	1,653,652	Retenciones y Contribuciones por Pagar a Corto Plazo	656,779	306,754
Inversiones Financieras de Corto Plazo			Devoluciones de la Ley de Ingresos por Pagar a Corto Plazo		
Cuentas por Cobrar a Corto Plazo			Otras Cuentas por Pagar a Corto Plazo	46,559	1,350,004
Deudores Diversos por Cobrar a Corto Plazo	110,758	1,653,652	Documentos por Pagar a Corto Plazo	0	0
Ingresos por Recuperar a Corto Plazo			Documentos Comerciales por Pagar a Corto Plazo		
			Documentos con Contratistas por Obras Públicas por Pagar a Corto Plazo		
Deudores por Anticipos de la Tesorería a Corto Plazo			Otros Documentos por Pagar a Corto Plazo		
Préstamos Otorgados a Corto Plazo			Porción a Corto Plazo de la Deuda Pública a Largo Plazo	0	0
Otros Derechos a Recibir Efectivo o Equivalentes a Corto Plazo			Porción a Corto Plazo de la Deuda Pública		
Derechos a Recibir Bienes o Servicios	0	0	Porción a Corto Plazo de Arrendamiento Financiero		
Anticipo a Proveedores por Adquisición de Bienes y Prestación de Servicios a Corto Plazo			Títulos y Valores a Corto Plazo		
Anticipo a Proveedores por Adquisición de Bienes Inmuebles y Muebles a Corto Plazo			Pasivos Diferidos a Corto Plazo	0	0
Anticipo a Proveedores por Adquisición de Bienes Intangibles a Corto Plazo			Ingresos Cobrados por Adelantado a Corto Plazo		
Anticipo a Contratistas por Obras Públicas a Corto Plazo			Intereses Cobrados por Adelantado a Corto Plazo		
Otros Derechos a Recibir Bienes o Servicios a Corto Plazo			Otros Pasivos Diferidos a Corto Plazo		
Inventarios	0	0	Fondos y Bienes de Terceros en Garantía y/o Administración a Corto Plazo	0	0
Inventario de Mercancías para Venta			Fondos en Garantía a Corto Plazo		
Inventario de Mercancías Terminadas			Fondos en Administración a Corto Plazo		
Inventario de Mercancías en Proceso de Elaboración			Fondos Contingentes a Corto Plazo		
Inventario de Materias Primas, Materiales y Suministros para Producción			Fondos de Fideicomisos, Mandatos y Contratos Análogos a Corto Plazo		
Bienes en Tránsito			Otros Fondos de Terceros en Garantía y/o Administración a Corto Plazo		
Almacenes			Valores y Bienes en Garantía a Corto Plazo		
Estimación por Pérdida o Deterioro de Activos Circulantes	0	0	Provisiones a Corto Plazo	0	0
Estimaciones para Cuentas Incobrables por Derechos a Recibir Efectivo o Equivalentes			Provisión para Demandas y Juicios a Corto Plazo		
Estimación por Deterioro de Inventarios			Provisión para Contingencias a Corto Plazo		
Otros Activos Circulantes	0	0	Otras Provisiones a Corto Plazo		
Valores en Garantía			Otros Pasivos a Corto Plazo	0	0
Bienes en Garantía (excluye depósitos de fondos)			Ingresos por Clasificar		
Bienes Derivados de Embargos, Decomisos, Asecuramientos y Dación en Pago			Recaudación por Participar		
Adquisición con Fondos de Terceros			Otros Pasivos Circulantes		
<b>Total de Activos Circulantes</b>	<b>703,338</b>	<b>1,656,757</b>	<b>Total de Pasivos Circulantes</b>	<b>703,338</b>	<b>1,656,758</b>
<b>Activo No Circulante</b>			<b>Pasivo No Circulante</b>		
Inversiones Financieras a Largo Plazo			Cuentas por Pagar a Largo Plazo		
Derechos a Recibir Efectivo o Equivalentes a Largo Plazo			Documentos por Pagar a Largo Plazo		
Bienes Inmuebles, Infraestructura y Construcciones en Proceso	111,485,048	0	Deuda Pública a Largo Plazo		
Bienes Muebles	2,980,634	1,018,106	Pasivos Diferidos a Largo Plazo		
Activos Intangibles			Fondos y Bienes de Terceros en Garantía y/o en Administración a Largo Plazo		
Depreciación, Deterioro y Amortización Acumulada de Bienes	-676,246	-660,475	Provisiones a Largo Plazo		
Activos Diferidos			<b>Total de Pasivos No Circulantes</b>	<b>0</b>	<b>0</b>
Estimación por Pérdida o Deterioro de Activos no Circulantes			<b>Total del Pasivo</b>	<b>703,338</b>	<b>1,656,758</b>
Otros Activos no Circulantes			<b>HACIENDA PÚBLICA/PATRIMONIO</b>		
<b>Total de Activos No Circulantes</b>	<b>113,789,436</b>	<b>357,631</b>	<b>Hacienda Pública/Patrimonio Contribuido</b>	<b>0</b>	<b>0</b>
<b>Total del Activo</b>	<b>114,492,774</b>	<b>2,014,388</b>	Aportaciones		
			Donaciones de Capital		
			Actualización de la Hacienda Pública/Patrimonio		
			<b>Hacienda Pública/Patrimonio Generado</b>	<b>113,789,436</b>	<b>357,631</b>
			Resultados del Ejercicio (Ahorro/ Desahorro)	113,431,805	-70,172
			Resultados de Ejercicios Anteriores	357,631	427,802
			Revalúos		
			Reservas		
			Rectificaciones de Resultados de Ejercicios Anteriores		
			<b>Exceso o Insuficiencia en la Actualización de la Hacienda Pública/Patrimonio</b>	<b>0</b>	<b>0</b>
			Resultado por Posición Monetaria		
			Resultado por Tenencia de Activos no Monetarios		
			<b>Total Hacienda Pública/Patrimonio</b>	<b>113,789,436</b>	<b>357,631</b>
			<b>Total del Pasivo y Hacienda Pública/Patrimonio</b>	<b>114,492,774</b>	<b>2,014,388</b>



FIDEICOMISO PARA EL DESARROLLO LOGÍSTICO DEL ESTADO DE OAXACA

Balance Presupuestario - LDF  
Del 1 de enero al 31 de diciembre de 2024  
(PESOS)

Concepto	Estimado/ Aprobado	Devengado	Recaudado/ Pagado
<b>A. Ingresos Totales (A = A1+A2+A3)</b>	<b>9,468,509</b>	<b>155,181,710</b>	<b>155,181,710</b>
A1. Ingresos de Libre Disposición	9,468,509	12,316,444	12,316,444
A2. Transferencias Federales Etiquetadas		142,865,265	142,865,265
A3. Financiamiento Neto			
<b>B. Egresos Presupuestarios<sup>1</sup> (B = B1+B2)</b>	<b>9,468,509</b>	<b>155,181,710</b>	<b>155,181,710</b>
B1. Gasto No Etiquetado (sin incluir Amortización de la Deuda Pública)	9,468,509	12,316,444	12,316,444
B2. Gasto Etiquetado (sin incluir Amortización de la Deuda Pública)		142,865,265	142,865,265
<b>C. Remanentes del Ejercicio Anterior (C = C1 + C2)</b>			
C1. Remanentes de Ingresos de Libre Disposición aplicados en el periodo			
C2. Remanentes de Transferencias Federales Etiquetadas aplicados en el periodo			
<b>I. Balance Presupuestario (I = A - B + C)</b>	<b>0</b>	<b>0</b>	<b>0</b>
<b>II. Balance Presupuestario sin Financiamiento Neto (II = I - A3)</b>	<b>0</b>	<b>0</b>	<b>0</b>
<b>III. Balance Presupuestario sin Financiamiento Neto y sin Remanentes del Ejercicio Anterior (III= II - C)</b>	<b>0</b>	<b>0</b>	<b>0</b>

Concepto	Aprobado	Devengado	Pagado
<b>E. Intereses, Comisiones y Gastos de la Deuda (E = E1+E2)</b>	<b>0</b>	<b>0</b>	<b>0</b>
E1. Intereses, Comisiones y Gastos de la Deuda con Gasto No Etiquetado			
E2. Intereses, Comisiones y Gastos de la Deuda con Gasto Etiquetado			
<b>IV. Balance Primario (IV = III + E)</b>	<b>0</b>	<b>0</b>	<b>0</b>

Concepto	Estimado/ Aprobado	Devengado	Recaudado/ Pagado
<b>F. Financiamiento (F = F1 + F2)</b>	<b>0</b>	<b>0</b>	<b>0</b>
F1. Financiamiento con Fuente de Pago de Ingresos de Libre Disposición			
F2. Financiamiento con Fuente de Pago de Transferencias Federales Etiquetadas			
<b>G. Amortización de la Deuda (G = G1 + G2)</b>	<b>0</b>	<b>0</b>	<b>0</b>
G1. Amortización de la Deuda Pública con Gasto No Etiquetado			
G2. Amortización de la Deuda Pública con Gasto Etiquetado			
<b>A3. Financiamiento Neto (A3 = F - G)</b>	<b>0</b>	<b>0</b>	<b>0</b>

Concepto	Estimado/ Aprobado	Devengado	Recaudado/ Pagado
A1. Ingresos de Libre Disposición	9,468,509	12,316,444	12,316,444
<b>A3.1 Financiamiento Neto con Fuente de Pago de Ingresos de Libre Disposición (A3.1 = F1 - G1)</b>	<b>0</b>	<b>0</b>	<b>0</b>
F1. Financiamiento con Fuente de Pago de Ingresos de Libre Disposición	0	0	0
G1. Amortización de la Deuda Pública con Gasto No Etiquetado	0	0	0
B1. Gasto No Etiquetado (sin incluir Amortización de la Deuda Pública)	9,468,509	12,316,444	12,316,444
C1. Remanentes de Ingresos de Libre Disposición aplicados en el periodo			
<b>V. Balance Presupuestario de Recursos Disponibles (V = A1 + A3.1 - B1 + C1)</b>	<b>0</b>	<b>0</b>	<b>0</b>
<b>VI. Balance Presupuestario de Recursos Disponibles sin Financiamiento Neto (VI = V - A3.1)</b>	<b>0</b>	<b>0</b>	<b>0</b>

Concept	Estimado/ Aprobado	Devengado	Recaudado/ Pagado
A2. Transferencias Federales Etiquetadas	0	142,865,265	142,865,265
<b>A3.2 Financiamiento Neto con Fuente de Pago de Transferencias Federales Etiquetadas (A3.2 = F2 - G2)</b>	<b>0</b>	<b>0</b>	<b>0</b>
F2. Financiamiento con Fuente de Pago de Transferencias Federales Etiquetadas			
G2. Amortización de la Deuda Pública con Gasto Etiquetado			
B2. Gasto Etiquetado (sin incluir Amortización de la Deuda Pública)	0	142,865,265	142,865,265
C2. Remanentes de Transferencias Federales Etiquetadas aplicados en el periodo			
<b>VII. Balance Presupuestario de Recursos Etiquetados (VII = A2 + A3.2 - B2 + C2)</b>	<b>0</b>	<b>0</b>	<b>0</b>
<b>VIII. Balance Presupuestario de Recursos Etiquetados sin Financiamiento Neto (VIII = VII - A3.2)</b>	<b>0</b>	<b>0</b>	<b>0</b>

**FIDEICOMISO PARA EL DESARROLLO LOGÍSTICO DEL ESTADO DE OAXACA**
**Estado Analítico de Ingreso Detallado - LDF**
**Del 1 de enero al 31 de diciembre de 2024**
**(PESOS)**

Concepto	Ingreso					Diferencia
	Estimado	Ampliaciones/ (Reducciones)	Modificado	Devengado	Recaudado	
<b>Ingresos de Libre Disposición</b>						
A. Impuestos						
B. Cuotas y Aportaciones de Seguridad Social						
C. Contribuciones de Mejoras						
D. Derechos						
E. Productos						
F. Aprovechamientos						
G. Ingresos por Ventas de Bienes y Servicios						
H. Participaciones (H=h1+h2+h3+h4+h5+h6+h7+h8+h9+h10+h11)						
h1) Fondo General de Participaciones						
h2) Fondo de Fomento Municipal						
h3) Fondo de Fiscalización y Recaudación						
h4) Fondo de Compensación						
h5) Fondo de Extracción de Hidrocarburos						
h6) Impuesto Especial Sobre Producción y Servicios						
h7) 0.136% de la Recaudación Federal Participable						
h8) 3.17% Sobre Extracción de Petróleo						
h9) Gasolinas y Diésel						
h10) Fondo del Impuesto Sobre la Renta						
h11) Fondo de Estabilización de los Ingresos de las Entidades Federativas						
I. Incentivos Derivados de la Colaboración Fiscal (I=i1+i2+i3+i4+i5)						
i1) Tenencia o Uso de Vehículos						
i2) Fondo de Compensación ISAN						
i3) Impuesto Sobre Automóviles Nuevos						
i4) Fondo de Compensación de Repecos-Intermedios						
i5) Otros Incentivos Económicos						
J. Transferencias	9,468,509	2,919,151	12,387,661	12,316,444	12,316,444	2,847,935
K. Convenios						
k1) Otros Convenios y Subsidios						
L. Otros Ingresos de Libre Disposición (L=l1+l2)						
l1) Participaciones en Ingresos Locales						
l2) Otros Ingresos de Libre Disposición						
<b>I. Total de Ingresos de Libre Disposición (I=A+B+C+D+E+F+G+H+I+J+K+L)</b>	<b>9,468,509</b>	<b>2,919,151</b>	<b>12,387,661</b>	<b>12,316,444</b>	<b>12,316,444</b>	<b>2,847,935</b>
<b>Ingresos Excedentes de Ingresos de Libre Disposición</b>						
<b>Transferencias Federales Etiquetadas</b>						
A. Aportaciones (A=a1+a2+a3+a4+a5+a6+a7+a8)						
a1) Fondo de Aportaciones para la Nómina Educativa y Gasto Operativo						
a2) Fondo de Aportaciones para los Servicios de Salud						
a3) Fondo de Aportaciones para la Infraestructura Social						
a4) Fondo de Aportaciones para el Fortalecimiento de los Municipios y de las Demarcaciones Territoriales del Distrito Federal						
a5) Fondo de Aportaciones Múltiples						
a6) Fondo de Aportaciones para la Educación Tecnológica y de Adultos						
a7) Fondo de Aportaciones para la Seguridad Pública de los Estados y del Distrito Federal						
a8) Fondo de Aportaciones para el Fortalecimiento de las Entidades Federativas						
B. Convenios (B=b1+b2+b3+b4)						
b1) Convenios de Protección Social en Salud						
b2) Convenios de Descentralización						
b3) Convenios de Reasignación						
b4) Otros Convenios y Subsidios						
C. Fondos Distintos de Aportaciones (C=c1+c2)						
c1) Fondo para Entidades Federativas y Municipios Productores de Hidrocarburos						
c2) Fondo Minero						
D. Transferencias, Subsidios y Subvenciones, y Pensiones y Jubilaciones	0	142,865,330	142,865,330	142,865,265	142,865,265	142,865,265
E. Otras Transferencias Federales Etiquetadas						
<b>II. Total de Transferencias Federales Etiquetadas (II = A + B + C + D + E)</b>	<b>0</b>	<b>142,865,330</b>	<b>142,865,330</b>	<b>142,865,265</b>	<b>142,865,265</b>	<b>142,865,265</b>
<b>III. Ingresos Derivados de Financiamientos (III = A)</b>						
A. Ingresos Derivados de Financiamientos						
<b>IV. Total de Ingresos (IV = I + II + III)</b>	<b>9,468,509</b>	<b>145,784,481</b>	<b>1,552,522,991</b>	<b>155,181,710</b>	<b>155,181,710</b>	<b>145,713,200</b>
<b>Datos Informativos</b>						
1. Ingresos Derivados de Financiamientos con Fuente de Pago de Ingresos de Libre Disposición						
2. Ingresos Derivados de Financiamientos con Fuente de Pago de Transferencias Federales Etiquetadas						
<b>3. Ingresos Derivados de Financiamientos (3 = 1 + 2)</b>						



FIDEICOMISO PARA EL DESARROLLO LOGÍSTICO DEL ESTADO DE OAXACA							
Informe Analítico de la Deuda Pública y Otros Pasivos - LDF							
Del 1 de enero al 31 de diciembre de 2024							
(PESOS)							
Denominación de la Deuda Pública y Otros Pasivos	Saldo al 31 de diciembre de 2023 (d)	Disposiciones del Periodo (e)	Amortizaciones del Periodo (f)	Revaluaciones, Reclasificaciones y Otros Ajustes (g)	Saldo Final del Periodo (h) h=d+e-f+g	Pago de Intereses del Periodo (i)	Pago de Comisiones y demás costos asociados durante el Periodo (l)
<b>1. Deuda Pública (1=A+B)</b>							
A. Corto Plazo (A=a1+a2+a3)							
a1) Instituciones de Crédito							
a2) Títulos y Valores							
a3) Arrendamientos Financieros							
B. Largo Plazo (B=b1+b2+b3)							
b1) Instituciones de Crédito							
b2) Títulos y Valores							
b3) Arrendamientos Financieros							
<b>2. Otros Pasivos</b>	1,656,758				703,338		
<b>3. Total de la Deuda Pública y Otros Pasivos (3=1+2)</b>	1,656,758				703,338		
<b>4. Deuda Contingente <sup>1</sup> (Informativo)</b>							
A. Deuda Contingente 1							
B. Deuda Contingente 2							
C. Deuda Contingente XX							
<b>5. Valor de Instrumentos Bono Cupón Cero <sup>2</sup> (Informativo)</b>							
A. Instrumento Bono Cupón Cero 1							
B. Instrumento Bono Cupón Cero 2							
C. Instrumento Bono Cupón Cero XX							

<sup>1</sup> Se refiere a cualquier Financiamiento sin fuente o garantía de pago definida, que sea asumida de manera solidaria o subsidiaria por las Entidades Federativas con sus Municipios, organismos descentralizados y empresas de participación estatal mayoritaria y fideicomisos, locales o municipales, y por los Municipios con sus respectivos organismos descentralizados y empresas de participación municipal mayoritaria.

<sup>2</sup> Se refiere al valor del Bono Cupón Cero que respalda el pago de los créditos asociados al mismo (Activo).

Obligaciones a Corto Plazo (k)	Monto Contratado (l)	Plazo Pactado (m)	Tasa de Interés (n)	Comisiones y Costos Relacionados (o)	Tasa Efectiva (p)
<b>6. Obligaciones a Corto Plazo (Informativo)</b>					
A. Crédito 1					
B. Crédito 2					
C. Crédito XX					

FIDEICOMISO PARA EL DESARROLLO LOGÍSTICO DEL ESTADO DE OAXACA										
Informe Analítico de Obligaciones Diferentes de Financiamientos -LDF										
Del 1 de enero al 31 de diciembre de 2024										
(PESOS)										
Denominación de las Obligaciones Diferentes de Financiamiento (c )	Fecha del Contrato (d)	Fecha de inicio de operación del proyecto (e )	Fecha de vencimiento (f)	Monto de la inversión pactado (g)	Plazo pactado (h)	Monto promedio mensual del pago de la contraprestación (i)	Monto promedio mensual del pago de la contraprestación correspondiente al pago de inversión (j)	Monto pagado de la inversión al 31 de diciembre de 2023 (k)	Monto pagado de la inversión actualizado al 31 de diciembre de 2023 (l)	Saldo pendiente por pagar de la inversión al 31 de diciembre de 2023 (m = g - l)
<b>A. Asociaciones Público Privadas (APP's) (A=a+b+c+d)</b>										
a) APP 1										
b) APP 2										
c) APP 3										
d) APP XX										
<b>B. Otros Instrumentos (B=a+b+c+d)</b>										
a) Otro Instrumento 1										
b) Otro Instrumento 2										
c) Otro Instrumento 3										
d) Otro Instrumento XX										
<b>C. Total de Obligaciones Diferentes de Financiamiento (C=A+B)</b>										

No aplica

**FIDEICOMISO PARA EL DESARROLLO LOGÍSTICO DEL ESTADO DE OAXACA**  
**Estado Analítico del Ejercicio del Presupuesto de Egresos Detallado - LDF**  
**Clasificación por Objeto del Gasto (Capítulo y Concepto)**  
**Del 1 de enero al 31 de diciembre de 2024**  
**(PESOS)**

Concepto	Egresos					Subejercicio
	Aprobado	Ampliaciones/ (Reducciones)	Modificado	Devengado	Pagado	
<b>I. Gasto No Etiquetado (I=A+B+C+D+E+F+G+H+I)</b>	<b>9,468,509</b>	<b>2,919,151</b>	<b>12,387,660</b>	<b>12,316,444</b>	<b>12,316,444</b>	<b>71,216</b>
A. Servicios Personales (A=a1+a2+a3+a4+a5+a6+a7)	0	0	0	0	0	0
a1) Remuneraciones al Personal de Carácter Permanente	0	0	0	0	0	0
a2) Remuneraciones al Personal de Carácter Transitorio	0	0	0	0	0	0
a3) Remuneraciones Adicionales y Especiales	0	0	0	0	0	0
a4) Seguridad Social	0	0	0	0	0	0
a5) Otras Prestaciones Sociales y Económicas	0	0	0	0	0	0
a6) Previsiones	0	0	0	0	0	0
a7) Pago de Estímulos a Servidores Públicos	0	0	0	0	0	0
B. Materiales y Suministros (B=b1+b2+b3+b4+b5+b6+b7+b8+b9)	0	0	0	0	0	0
b1) Materiales de Administración, Emisión de Documentos y Artículos Oficiales	0	0	0	0	0	0
b2) Alimentos y Utensilios	0	0	0	0	0	0
b3) Materias Primas y Materiales de Producción y Comercialización	0	0	0	0	0	0
b4) Materiales y Artículos de Construcción y de Reparación	0	0	0	0	0	0
b5) Productos Químicos, Farmacéuticos y de Laboratorio	0	0	0	0	0	0
b6) Combustibles, Lubricantes y Aditivos	0	0	0	0	0	0
b7) Vestuario, Blancos, Prendas de Protección y Artículos Deportivos	0	0	0	0	0	0
b8) Materiales y Suministros Para Seguridad	0	0	0	0	0	0
b9) Herramientas, Refacciones y Accesorios Menores	0	0	0	0	0	0
C. Servicios Generales (C=c1+c2+c3+c4+c5+c6+c7+c8+c9)	0	0	0	0	0	0
c1) Servicios Básicos	0	0	0	0	0	0
c2) Servicios de Arrendamiento	0	0	0	0	0	0
c3) Servicios Profesionales, Científicos, Técnicos y Otros Servicios	0	0	0	0	0	0
c4) Servicios Financieros, Bancarios y Comerciales	0	0	0	0	0	0
c5) Servicios de Instalación, Reparación, Mantenimiento y Conservación	0	0	0	0	0	0
c6) Servicios de Comunicación Social y Publicidad	0	0	0	0	0	0
c7) Servicios de Traslado y Viáticos	0	0	0	0	0	0
c8) Servicios Oficiales	0	0	0	0	0	0
c9) Otros Servicios Generales	0	0	0	0	0	0
<b>D. Transferencias, Asignaciones, Subsidios y Otras Ayudas (D=d1+d2+d3+d4+d5+d6+d7+d8+d9)</b>	<b>9,468,509</b>	<b>1,446,121</b>	<b>10,914,630</b>	<b>10,843,414</b>	<b>10,843,414</b>	<b>71,216</b>
d1) Transferencias Internas y Asignaciones al Sector Público	0	478,365	478,365	478,365	478,365	0
d2) Transferencias al Resto del Sector Público	0	0	0	0	0	0
d3) Subsidios y Subvenciones	0	0	0	0	0	0
d4) Ayudas Sociales	0	0	0	0	0	0
d5) Pensiones y Jubilaciones	241,308	53,856	295,164	295,164	295,164	0
d6) Transferencias a Fideicomisos, Mandatos y Otros Análogos	9,227,201	913,900	10,141,101	10,069,885	10,069,885	71,216
d7) Transferencias a la Seguridad Social	0	0	0	0	0	0
d8) Donativos	0	0	0	0	0	0
d9) Transferencias al Exterior	0	0	0	0	0	0
E. Bienes Muebles, Inmuebles e Intangibles (E=e1+e2+e3+e4+e5+e6+e7+e8+e9)	0	0	0	0	0	0
e1) Mobiliario y Equipo de Administración	0	0	0	0	0	0
e2) Mobiliario y Equipo Educativo y Recreativo	0	0	0	0	0	0
e3) Equipo e Instrumental Médico y de Laboratorio	0	0	0	0	0	0
e4) Vehículos y Equipo de Transporte	0	0	0	0	0	0
e5) Equipo de Defensa y Seguridad	0	0	0	0	0	0
e6) Maquinaria, Otros Equipos y Herramientas	0	0	0	0	0	0
e7) Activos Biológicos	0	0	0	0	0	0
e8) Bienes Inmuebles	0	0	0	0	0	0
e9) Activos Intangibles	0	0	0	0	0	0
<b>F. Inversión Pública (F=f1+f2+f3)</b>	<b>0</b>	<b>1,473,030</b>	<b>1,473,030</b>	<b>1,473,030</b>	<b>1,473,030</b>	<b>0</b>
f1) Obra Pública en Bienes de Dominio Público	0	0	0	0	0	0
f2) Obra Pública en Bienes Propios	0	0	0	0	0	0
f3) Proyectos Productivos y Acciones de Fomento	0	1,473,030	1,473,030	1,473,030	1,473,030	0
G. Inversiones Financieras y Otras Provisiones (G=g1+g2+g3+g4+g5+g6+g7)	0	0	0	0	0	0
g1) Inversiones Para el Fomento de Actividades Productivas	0	0	0	0	0	0
g2) Acciones y Participaciones de Capital	0	0	0	0	0	0
g3) Compra de Títulos y Valores	0	0	0	0	0	0
g4) Concesión de Préstamos	0	0	0	0	0	0
g5) Inversiones en Fideicomisos, Mandatos y Otros Análogos	0	0	0	0	0	0
Fideicomiso de Desastres Naturales (Informativo)	0	0	0	0	0	0
g6) Otras Inversiones Financieras	0	0	0	0	0	0
g7) Provisiones para Contingencias y Otras Erogaciones Especiales	0	0	0	0	0	0
H. Participaciones y Aportaciones (H=h1+h2+h3)	0	0	0	0	0	0
h1) Participaciones	0	0	0	0	0	0
h2) Aportaciones	0	0	0	0	0	0
h3) Convenios	0	0	0	0	0	0
I. Deuda Pública (I=i1+i2+i3+i4+i5+i6+i7)	0	0	0	0	0	0
i1) Amortización de la Deuda Pública	0	0	0	0	0	0
i2) Intereses de la Deuda Pública	0	0	0	0	0	0
i3) Comisiones de la Deuda Pública	0	0	0	0	0	0
i4) Gastos de la Deuda Pública	0	0	0	0	0	0
i5) Costo por Coberturas	0	0	0	0	0	0
i6) Apoyos Financieros	0	0	0	0	0	0
i7) Adeudos de Ejercicios Fiscales Anteriores (ADEFAS)	0	0	0	0	0	0

Concepto	Egresos					Subejercicio
	Aprobado	Ampliaciones/ (Reducciones)	Modificado	Devengado	Pagado	
<b>II. Gasto Etiquetado (II=A+B+C+D+E+F+G+H+I)</b>	<b>0</b>	<b>142,865,331</b>	<b>142,865,331</b>	<b>142,865,266</b>	<b>142,865,266</b>	<b>64</b>
A. Servicios Personales (A=a1+a2+a3+a4+a5+a6+a7)	0	0	0	0	0	0
a1) Remuneraciones al Personal de Carácter Permanente	0	0	0	0	0	0
a2) Remuneraciones al Personal de Carácter Transitorio	0	0	0	0	0	0
a3) Remuneraciones Adicionales y Especiales	0	0	0	0	0	0
a4) Seguridad Social	0	0	0	0	0	0
a5) Otras Prestaciones Sociales y Económicas	0	0	0	0	0	0
a6) Previsiones	0	0	0	0	0	0
a7) Pago de Estímulos a Servidores Públicos	0	0	0	0	0	0
B. Materiales y Suministros (B=b1+b2+b3+b4+b5+b6+b7+b8+b9)	0	0	0	0	0	0
b1) Materiales de Administración, Emisión de Documentos y Artículos Oficiales	0	0	0	0	0	0
b2) Alimentos y Utensilios	0	0	0	0	0	0
b3) Materias Primas y Materiales de Producción y Comercialización	0	0	0	0	0	0
b4) Materiales y Artículos de Construcción y de Reparación	0	0	0	0	0	0
b5) Productos Químicos, Farmacéuticos y de Laboratorio	0	0	0	0	0	0
b6) Combustibles, Lubricantes y Aditivos	0	0	0	0	0	0
b7) Vestuario, Blancos, Prendas de Protección y Artículos Deportivos	0	0	0	0	0	0
b8) Materiales y Suministros Para Seguridad	0	0	0	0	0	0
b9) Herramientas, Refacciones y Accesorios Menores	0	0	0	0	0	0
C. Servicios Generales (C=c1+c2+c3+c4+c5+c6+c7+c8+c9)	0	0	0	0	0	0
c1) Servicios Básicos	0	0	0	0	0	0
c2) Servicios de Arrendamiento	0	0	0	0	0	0
c3) Servicios Profesionales, Científicos, Técnicos y Otros Servicios	0	0	0	0	0	0
c4) Servicios Financieros, Bancarios y Comerciales	0	0	0	0	0	0
c5) Servicios de Instalación, Reparación, Mantenimiento y Conservación	0	0	0	0	0	0
c6) Servicios de Comunicación Social y Publicidad	0	0	0	0	0	0
c7) Servicios de Traslado y Viáticos	0	0	0	0	0	0
c8) Servicios Oficiales	0	0	0	0	0	0
c9) Otros Servicios Generales	0	0	0	0	0	0
D. Transferencias, Asignaciones, Subsidios y Otras Ayudas (D=d1+d2+d3+d4+d5+d6+d7+d8+d9)	0	29,417,690	29,417,690	29,417,690	29,417,690	0
d1) Transferencias Internas y Asignaciones al Sector Público	0	29,417,690	29,417,690	29,417,690	29,417,690	0
d2) Transferencias al Resto del Sector Público	0	0	0	0	0	0
d3) Subsidios y Subvenciones	0	0	0	0	0	0
d4) Ayudas Sociales	0	0	0	0	0	0
d5) Pensiones y Jubilaciones	0	0	0	0	0	0
d6) Transferencias a Fideicomisos, Mandatos y Otros Análogos	0	0	0	0	0	0
d7) Transferencias a la Seguridad Social	0	0	0	0	0	0
d8) Donativos	0	0	0	0	0	0
d9) Transferencias al Exterior	0	0	0	0	0	0
E. Bienes Muebles, Inmuebles e Intangibles (E=e1+e2+e3+e4+e5+e6+e7+e8+e9)	0	1,962,528	1,962,528	1,962,528	1,962,528	0
e1) Mobiliario y Equipo de Administración	0	497,996	497,996	497,996	497,996	0
e2) Mobiliario y Equipo Educativo y Recreativo	0	0	0	0	0	0
e3) Equipo e Instrumental Médico y de Laboratorio	0	0	0	0	0	0
e4) Vehículos y Equipo de Transporte	0	1,336,800	1,336,800	1,336,800	1,336,800	0
e5) Equipo de Defensa y Seguridad	0	0	0	0	0	0
e6) Maquinaria, Otros Equipos y Herramientas	0	127,732	127,732	127,732	127,732	0
e7) Activos Biológicos	0	0	0	0	0	0
e8) Bienes Inmuebles	0	0	0	0	0	0
e9) Activos Intangibles	0	0	0	0	0	0
F. Inversión Pública (F=f1+f2+f3)	0	111,485,113	111,485,113	111,485,048	111,485,048	64
f1) Obra Pública en Bienes de Dominio Público	0	111,485,113	111,485,113	111,485,048	111,485,048	64
f2) Obra Pública en Bienes Propios	0	0	0	0	0	0
f3) Proyectos Productivos y Acciones de Fomento	0	0	0	0	0	0
G. Inversiones Financieras y Otras Provisiones (G=g1+g2+g3+g4+g5+g6+g7)	0	0	0	0	0	0
g1) Inversiones Para el Fomento de Actividades Productivas	0	0	0	0	0	0
g2) Acciones y Participaciones de Capital	0	0	0	0	0	0
g3) Compra de Títulos y Valores	0	0	0	0	0	0
g4) Concesión de Préstamos	0	0	0	0	0	0
g5) Inversiones en Fideicomisos, Mandatos y Otros Análogos	0	0	0	0	0	0
Fideicomiso de Desastres Naturales (Informativo)	0	0	0	0	0	0
g6) Otras Inversiones Financieras	0	0	0	0	0	0
g7) Provisiones para Contingencias y Otras Erogaciones Especiales	0	0	0	0	0	0
H. Participaciones y Aportaciones (H=h1+h2+h3)	0	0	0	0	0	0
h1) Participaciones	0	0	0	0	0	0
h2) Aportaciones	0	0	0	0	0	0
h3) Convenios	0	0	0	0	0	0
I. Deuda Pública (I=i1+i2+i3+i4+i5+i6+i7)	0	0	0	0	0	0
i1) Amortización de la Deuda Pública	0	0	0	0	0	0
i2) Intereses de la Deuda Pública	0	0	0	0	0	0
i3) Comisiones de la Deuda Pública	0	0	0	0	0	0
i4) Gastos de la Deuda Pública	0	0	0	0	0	0
i5) Costo por Coberturas	0	0	0	0	0	0
i6) Apoyos Financieros	0	0	0	0	0	0
i7) Adeudos de Ejercicios Fiscales Anteriores (ADEFAS)	0	0	0	0	0	0
<b>III. Total de Egresos (III = I + II)</b>	<b>9,468,509</b>	<b>145,784,481</b>	<b>155,252,991</b>	<b>155,181,710</b>	<b>155,181,710</b>	<b>71,281</b>

**FIDEICOMISO PARA EL DESARROLLO LOGÍSTICO DEL ESTADO DE OAXACA**

**Estado Analfítico del Ejercicio del Presupuesto de Egresos Detallado - LDF**

**Clasificación Administrativa**

**Del 1 de enero al 31 de diciembre de 2024**

**(PESOS)**

Concepto	Egresos					Subejercicio
	Aprobado	Ampliaciones/ (Reducciones)	Modificado	Devengado	Pagado	
<b>I. Gasto No Etiquetado</b>	<b>9,468,509</b>	<b>2,919,151</b>	<b>12,387,661</b>	<b>12,316,444</b>	<b>12,316,444</b>	<b>71,216</b>
Fideicomiso para el Desarrollo Logístico del Estado de Oaxaca	9,468,509	2,919,151	12,387,661	12,316,444	12,316,444	71,216
<b>II. Gasto Etiquetado</b>	<b>0</b>	<b>142,865,330</b>	<b>142,865,330</b>	<b>142,865,265</b>	<b>142,865,265</b>	<b>65</b>
Fideicomiso para el Desarrollo Logístico del Estado de Oaxaca	0	142,865,330	142,865,330	142,865,265	142,865,265	65
<b>III. Total de Egresos (III = I + II)</b>	<b>9,468,509</b>	<b>145,784,481</b>	<b>155,252,991</b>	<b>155,181,710</b>	<b>155,181,710</b>	<b>71,281</b>

**FIDEICOMISO PARA EL DESARROLLO LOGÍSTICO DEL ESTADO DE OAXACA**  
**Estado Analítico del Ejercicio del Presupuesto de Egresos Detallado - LDF**  
**Clasificación Funcional (Finalidad y Función)**  
**Del 1 de enero al 31 de diciembre de 2024**  
**(PESOS)**

Concepto	Egresos					Subejercicio
	Aprobado	Ampliaciones/ (Reducciones)	Modificado	Devengado	Pagado	
<b>I. Gasto No Etiquetado (I=A+B+C+D)</b>	<b>9,468,509</b>	<b>2,919,151</b>	<b>12,387,661</b>	<b>12,316,445</b>	<b>12,316,445</b>	<b>71,216</b>
<b>A. Gobierno (A=a1+a2+a3+a4+a5+a6+a7+a8)</b>	<b>7,828,994</b>	<b>999,326</b>	<b>8,828,320</b>	<b>8,757,113</b>	<b>8,757,113</b>	<b>71,207</b>
a1) Legislación	7,828,994	999,326	8,828,320	8,757,113	8,757,113	71,207
a2) Justicia	0	0	0	0	0	0
a3) Coordinación de la Política de Gobierno	0	0	0	0	0	0
a4) Relaciones Exteriores	0	0	0	0	0	0
a5) Asuntos Financieros y Hacendarios	0	0	0	0	0	0
a6) Seguridad Nacional	0	0	0	0	0	0
a7) Asuntos de Orden Público y de Seguridad Interior	0	0	0	0	0	0
a8) Otros Servicios Generales	0	0	0	0	0	0
<b>B. Desarrollo Social (B=b1+b2+b3+b4+b5+b6+b7)</b>	<b>0</b>	<b>0</b>	<b>0</b>	<b>0</b>	<b>0</b>	<b>0</b>
b1) Protección Ambiental	0	0	0	0	0	0
b2) Vivienda y Servicios a la Comunidad	0	0	0	0	0	0
b3) Salud	0	0	0	0	0	0
b4) Recreación, Cultura y Otras Manifestaciones Sociales	0	0	0	0	0	0
b5) Educación	0	0	0	0	0	0
b6) Protección Social	0	0	0	0	0	0
b7) Otros Asuntos Sociales	0	0	0	0	0	0
<b>C. Desarrollo Económico (C=c1+c2+c3+c4+c5+c6+c7+c8+c9)</b>	<b>1,639,515</b>	<b>1,919,826</b>	<b>3,559,341</b>	<b>3,559,332</b>	<b>3,559,332</b>	<b>9</b>
c1) Asuntos Económicos, Comerciales y Laborales en	1,639,515	1,919,826	3,559,341	3,559,332	3,559,332	9
c2) Agropecuaria, Silvicultura, Pesca y Caza	0	0	0	0	0	0
c3) Combustibles y Energía	0	0	0	0	0	0
c4) Minería, Manufacturas y Construcción	0	0	0	0	0	0
c5) Transporte	0	0	0	0	0	0
c6) Comunicaciones	0	0	0	0	0	0
c7) Turismo	0	0	0	0	0	0
c8) Ciencia, Tecnología e Innovación	0	0	0	0	0	0
c9) Otras Industrias y Otros Asuntos Económicos	0	0	0	0	0	0
<b>D. Otras No Clasificadas en Funciones Anteriores (D=d1+d2+d3+d4)</b>	<b>0</b>	<b>0</b>	<b>0</b>	<b>0</b>	<b>0</b>	<b>0</b>
d1) Transacciones de la Deuda Pública / Costo Financiero de la Deuda	0	0	0	0	0	0
d2) Transferencias, Participaciones y Aportaciones Entre Diferentes Niveles y Órdenes de Gobierno	0	0	0	0	0	0
d3) Saneamiento del Sistema Financiero	0	0	0	0	0	0
d4) Adeudos de Ejercicios Fiscales Anteriores	0	0	0	0	0	0
<b>II: Gasto Etiquetado (II=A+B+C+D)</b>	<b>0</b>	<b>142,865,330</b>	<b>142,865,330</b>	<b>142,865,265</b>	<b>142,865,265</b>	<b>65</b>
<b>A. Gobierno (A=a1+a2+a3+a4+a5+a6+a7+a8)</b>	<b>0</b>	<b>0</b>	<b>0</b>	<b>0</b>	<b>0</b>	<b>0</b>
a1) Legislación	0	0	0	0	0	0
a2) Justicia	0	0	0	0	0	0
a3) Coordinación de la Política de Gobierno	0	0	0	0	0	0
a4) Relaciones Exteriores	0	0	0	0	0	0
a5) Asuntos Financieros y Hacendarios	0	0	0	0	0	0
a6) Seguridad Nacional	0	0	0	0	0	0
a7) Asuntos de Orden Público y de Seguridad Interior	0	0	0	0	0	0
a8) Otros Servicios Generales	0	0	0	0	0	0
<b>B. Desarrollo Social (B=b1+b2+b3+b4+b5+b6+b7)</b>	<b>0</b>	<b>0</b>	<b>0</b>	<b>0</b>	<b>0</b>	<b>0</b>
b1) Protección Ambiental	0	0	0	0	0	0
b2) Vivienda y Servicios a la Comunidad	0	0	0	0	0	0
b3) Salud	0	0	0	0	0	0
b4) Recreación, Cultura y Otras Manifestaciones Sociales	0	0	0	0	0	0
b5) Educación	0	0	0	0	0	0
b6) Protección Social	0	0	0	0	0	0
b7) Otros Asuntos Sociales	0	0	0	0	0	0
<b>C. Desarrollo Económico (C=c1+c2+c3+c4+c5+c6+c7+c8+c9)</b>	<b>0</b>	<b>142,865,330</b>	<b>142,865,330</b>	<b>142,865,265</b>	<b>142,865,265</b>	<b>65</b>
c1) Asuntos Económicos, Comerciales y Laborales en	0	142,865,330	142,865,330	142,865,265	142,865,265	65
c2) Agropecuaria, Silvicultura, Pesca y Caza	0	0	0	0	0	0
c3) Combustibles y Energía	0	0	0	0	0	0
c4) Minería, Manufacturas y Construcción	0	0	0	0	0	0
c5) Transporte	0	0	0	0	0	0
c6) Comunicaciones	0	0	0	0	0	0
c7) Turismo	0	0	0	0	0	0
c8) Ciencia, Tecnología e Innovación	0	0	0	0	0	0
c9) Otras Industrias y Otros Asuntos Económicos	0	0	0	0	0	0
<b>D. Otras No Clasificadas en Funciones Anteriores (D=d1+d2+d3+d4)</b>	<b>0</b>	<b>0</b>	<b>0</b>	<b>0</b>	<b>0</b>	<b>0</b>
d1) Transacciones de la Deuda Pública / Costo Financiero de la Deuda	0	0	0	0	0	0
d2) Transferencias, Participaciones y Aportaciones Entre Diferentes Niveles y Órdenes de Gobierno	0	0	0	0	0	0
d3) Saneamiento del Sistema Financiero	0	0	0	0	0	0
d4) Adeudos de Ejercicios Fiscales Anteriores	0	0	0	0	0	0
<b>III. Total de Egresos (III = I + II)</b>	<b>9,468,509</b>	<b>145,784,481</b>	<b>155,252,991</b>	<b>155,181,710</b>	<b>155,181,710</b>	<b>71,281</b>



FIDEICOMISO PARA EL DESARROLLO LOGÍSTICO DEL ESTADO DE OAXACA

Estado Analfítico del Ejercicio del Presupuesto de Egresos Detallado - LDF

Clasificación de Servicios Personales por Categoría

Del 1 de enero al 31 de diciembre de 2024

(PESOS)

Concepto	Egresos					Subejercicio
	Aprobado	Ampliaciones/ (Reducciones)	Modificado	Devengado	Pagado	
<b>I. Gasto No Etiquetado (I=A+B+C+D+E+F)</b>	<b>7,828,994</b>	<b>999,326</b>	<b>8,828,320</b>	<b>8,757,113</b>	<b>8,757,113</b>	<b>71,207</b>
A. Personal Administrativo	7,828,994	999,326	8,828,320	8,757,113	8,757,113	71,207
B. Magisterio						0
C. Servicios de Salud (C=c1+c2)	0	0	0	0	0	0
c1) Personal Administrativo						0
c2) Personal Médico, paramédico y afín						0
D. Seguridad Pública						0
E. Gastos asociados a la implementación de nuevas leyes federales o reformas a las mismas (E=e1+e2)	0	0	0	0	0	0
e1) Nombre del Programa o Ley 1						0
e2) Nombre del Programa o Ley 2						0
F. Sentencias laborales definitivas						0
<b>II. Gasto Etiquetado (I=A+B+C+D+E+F)</b>	<b>0</b>	<b>0</b>	<b>0</b>	<b>0</b>	<b>0</b>	<b>0</b>
A. Personal Administrativo						0
B. Magisterio						0
C. Servicios de Salud (C=c1+c2)	0	0	0	0	0	0
c1) Personal Administrativo						0
c2) Personal Médico, paramédico y afín						0
D. Seguridad Pública						0
E. Gastos asociados a la implementación de nuevas leyes federales o reformas a las mismas (E=e1+e2)	0	0	0	0	0	0
e1) Nombre del Programa o Ley 1						0
e2) Nombre del Programa o Ley 2						0
F. Sentencias laborales definitivas						0
<b>III. Total de Gasto en Servicios Personales (III = I + II)</b>	<b>7,828,994</b>	<b>999,326</b>	<b>8,828,320</b>	<b>8,757,113</b>	<b>8,757,113</b>	<b>71,207</b>





FIDEICOMISO PARA EL DESARROLLO LOGÍSTICO DEL ESTADO DE OAXACA					
Informe sobre Estudios Actuariales - LDF					
Del 1 de enero al 31 de diciembre de 2024					
	Pensiones y jubilaciones	Salud	Riesgos de trabajo	Invalidez y vida	Otras prestaciones sociales
<p><b>Tipo de Sistema</b> Prestación laboral o Fondo general para trabajadores del estado o municipio Beneficio definido, Contribución definida o Mixto</p> <p><b>Población afiliada</b> Activos Edad máxima Edad mínima Edad promedio Pensionados y Jubilados Edad máxima Edad mínima Edad promedio Beneficiarios Promedio de años de servicio (trabajadores activos) Aportación individual al plan de pensión como % del salario Aportación del ente público al plan de pensión como % del Crecimiento esperado de los pensionados y jubilados (como %) Crecimiento esperado de los activos (como %) Edad de Jubilación o Pensión Esperanza de vida</p> <p><b>Ingresos del Fondo</b> Ingresos Anuales al Fondo de Pensiones</p> <p><b>Nómina anual</b> Activos Pensionados y Jubilados Beneficiarios de Pensionados y Jubilados</p> <p><b>Monto mensual por pensión</b> Máximo Mínimo Promedio</p> <p><b>Monto de la reserva</b></p> <p><b>Valor presente de las obligaciones</b> Pensiones y Jubilaciones en curso de pago Generación actual Generaciones futuras</p> <p><b>Valor presente de las contribuciones asociadas a los sueldos futuros de cotización X%</b> Generación actual Generaciones futuras</p> <p><b>Valor presente de aportaciones futuras</b> Generación actual Generaciones futuras Otros Ingresos</p> <p><b>Déficit/superávit actuarial</b> Generación actual Generaciones futuras</p> <p><b>Periodo de suficiencia</b> Año de descapitalización Tasa de rendimiento</p> <p><b>Estudio actuarial</b> Año de elaboración del estudio actuarial Empresa que elaboró el estudio actuarial</p>					